

20  
22

MEMORIA  
ANUAL



# ÍNDICE

- 04** Identificación
- 05** Directorio
- 05** Administración Superior

## 01

### Instituto de **DIAGNÓSTICO S.A.**

- |           |   |           |   |
|-----------|---|-----------|---|
| <b>08</b> | Carta a los Accionistas   | <b>25</b> | Gerencia de Administración y Finanzas               |
| <b>10</b> | Antecedentes de la Empresa, Reseña Histórica  | <b>26</b> | Gerencia Planificación y Control de Gestión         |
| <b>12</b> | Objeto Social   | <b>28</b> | Propiedad, Capital y Reservas                       |
| <b>12</b> | Organización  | <b>29</b> | Propiedad Accionaria                                |
| <b>13</b> | Ámbitos de Actividades y negocios de la sociedad  | <b>32</b> | Distribución de Utilidades y Política de Dividendos |
| <b>14</b> | Áreas y sus Actividades. Dirección Médica y Gerencia de servicios clínicos y Diagnósticos | <b>34</b> | Transacciones de Acciones                           |
| <b>15</b> | Gerencia Proyectos y Gerencia de Operaciones  | <b>35</b> | Comportamiento Comparado del Precio de la Acción    |
| <b>18</b> | Gestión de Calidad  | <b>36</b> | Transacciones con Partes Relacionadas               |
| <b>20</b> | Gerencia Comercial  |           |   |

# 02

## Directorio, Recursos Humanos y

### SOSTENIBILIDAD

- 40** Administración, Personal y Remuneraciones
- 40** Directorio
- 47** Comité de Directores y Comité de Gestión
- 51** Gerencia Recursos Humanos
- 59** Desarrollo Sostenible
- 65** Resultados del Ejercicio
- 66** Análisis Financiero
- 66** Valor de Activos y Pasivos
- 67** Principales Fuentes y Usos de Fondos
- 67** Factores de Riesgo en el Mercado
- 70** Información sobre Filiales y Coligadas
- 75** Hechos Esenciales
- 76** Síntesis de Comentarios y Proposiciones del Comité de Directores
- 76** Comentarios y Proposiciones de los Accionistas
- 77** Declaración de Responsabilidad

# 03

## Estados Financieros

### CONSOLIDADOS

- 78** Estados Financieros Consolidados de INDISA y Filiales bajo Norma IFRS o NIIF

# 04

## Estados Financieros

### SOCIEDADES FILIALES INDISA

- 248** Estados Financieros de Servinsa Ltda.
- 262** Estados Financieros de Sercomsa Ltda.
- 276** Estados Financieros de INDISALab Ltda.
- 288** Estados Financieros de Inmobiliaria San Cristóbal S.A.

# IDENTIFICACIÓN

RUT	92.051.000-0
Razón Social	INSTITUTO DE DIAGNÓSTICO S.A.
Nombre de Fantasía	CLÍNICA INDISA
Tipo de Sociedad	Sociedad Anónima Abierta
Vigencia Sociedad	Vigente
Registro de Valores - CMF	110
Fecha de Inscripción en CMF	12/08/1982
Nombre Corto o nombre en Bolsa	INDISA

# CONSTITUCIÓN LEGAL

Razón Social	INSTITUTO DE DIAGNÓSTICO S.A.
RUT	92.051.000-0
Notaría	MAXIMILIANO CONCHA RIVAS
De	SANTIAGO
Fecha de escritura	09/11/1961
Inscripción en Registro de Comercio de	SANTIAGO
A Fojas	4023
Número	1891
Fecha	01/08/1962
Publicación en Diario Oficial	10/08/1962
Organismo que autorizó existencia	MINISTERIO DE HACIENDA
N° Decreto o Resolución	3601 de 24/07/1962

## INFORMACIÓN DE CONTACTO

Teléfono	223625555 / 227955000
Domicilio	AV. SANTA MARÍA 1810 - PROVIDENCIA
Ciudad	SANTIAGO
Región	Metropolitana
Casilla	16455
Fax	22342953
Sitio Web	<a href="http://www.indisa.cl">www.indisa.cl</a>

# DIRECTORIO

## **PRESIDENTE**

Juan Antonio Guzmán Molinari  
Ingeniero Civil Industrial

## **VICEPRESIDENTE**

Alejandro Pérez Rodríguez  
Ingeniero Civil Industrial

## **DIRECTORES**

Isabel Margarita Bravo Collao  
Ingeniero Comercial

Carolina Pérez-Iñigo González  
Abogada

Eduardo Pérez Marchant  
Ingeniero Comercial

Ignacio Miguel Poduje Carbone  
Abogado

Jorge Selume Zaror  
Ingeniero Comercial

Andrés Serra Cambiaso  
Ingeniero Civil Industrial

Patricio Valenzuela Gamboa  
Ingeniero Comercial

## **GERENTE GENERAL**

Manuel Serra Cambiaso  
Ingeniero Civil

## **DIRECTOR MÉDICO**

Rodrigo Castillo Darvich  
Médico Cirujano

## **GERENTE DE ADMINISTRACION Y FINANZAS**

Alejandro Milad Palaneck  
Ingeniero Civil Industrial

## **GERENTE DE OPERACIONES**

Julio Cano Barriga  
Ingeniero en Informática

## **GERENTE COMERCIAL**

Claudio García Díaz  
Contador Auditor

## **GERENTE DE RECURSOS HUMANOS**

Cecilia Palma Ojeda  
Ingeniero Comercial

## **GERENTE DE PROYECTOS**

Jaime Serra Cambiaso  
Ingeniero Químico

## **GERENTE DE PLANIFICACIÓN Y CONTROL DE GESTION**

Jorge Falaha Haddad  
Ingeniero Civil Industrial

ADMINISTRACIÓN

## **MEMORIA DIGITAL 2022:**

<https://www.indisa.cl/files/2023/04/Memoria2022.pdf>

## **LINK CON BOLSA DE COMERCIO DE SANTIAGO:**

[https://www.bolsadesantiago.com/resumen\\_instrumento/INDISA](https://www.bolsadesantiago.com/resumen_instrumento/INDISA)

## **AUDITORES EXTERNOS**

PwC PricewaterhouseCoopers Consultores Auditores SpA.

## **BANCOS**

Banco BCI  
Banco Bice  
Banco Consorcio  
Banco de Chile  
Banco Estado  
Banco Itaú-Corpbanca  
Banco Santander Chile  
Banco Scotiabank Chile  
Banco Security

# 01

## Instituto de Diagnóstico S.A.

Estación de Enfermería



**INDISA** cuenta con un equipo de más de **681 MÉDICOS** y especialistas de reconocido prestigio y alta calificación, más un cuerpo profesional y técnico que supera las **3.181 PERSONAS**, todos aportando su experiencia y calidad profesional.

# Carta a los ACCIONISTAS

## Señores Accionistas:

Nos es grato presentar a ustedes la Memoria Anual y los Estados Financieros del Instituto de Diagnóstico S.A. y sus empresas filiales, correspondientes al ejercicio 2022, el cual presentó grandes desafíos para el sector privado de salud, y para nuestro caso en particular dio inicio a nuestra operación en red con una segunda clínica ubicada en la comuna de Maipú.

En efecto, a fines del año 2022 se concluyó la construcción de la primera etapa de la nueva INDISA Maipú, con todas las aprobaciones municipales y sanitarias. Es el centro hospitalario privado de mayor relevancia en el sector sur poniente de Santiago, obteniendo gran aceptación por parte de la comunidad y de sus autoridades. En su primera etapa, de 43.000 m<sup>2</sup> construidos, cuenta con servicio urgencia, 8 pabellones quirúrgicos, 164 camas de hospitalización, incluyendo unidades de cuidados intensivos para adultos y pediátricos, sumados a maternidad y neonatología, aparte de completos servicios ambulatorios de consulta, urgencia, imagenología, laboratorio y procedimientos. Futuras expansiones, consideradas en el proyecto inicial, nos permitirán alcanzar una capacidad final estimada de 400 camas aproximadamente.

Adicionalmente, se concluyó el programa de inversiones en Imagenología iniciado el año anterior, por US\$ 8,5 millones, que incluye un equipo PET-CT de última tecnología, dos Resonadores, dos Scanner más equipos de Rayos y Ecotomografía. En INDISA Providencia se sumaron nuevos equipos en pabellones quirúrgicos, unidades de pacientes críticos y esterilización, por un total aproximado de US\$2 millones. Finalmente, cabe destacar la compra de una propiedad ubicada en Av. Los Conquistadores 1980, contigua a nuestras actuales instalaciones, destinada a futuros proyectos de expansión en Providencia.

En materia de Recursos Humanos, a fines del 2022 la clínica contaba con 681 profesionales del área médica en consultas y 3.181 colaboradores entre profesionales y técnicos del área hospitalaria, administrativa y planta ejecutiva. La sociedad mantuvo respetuosas relaciones y permanente comunicación con los tres sindicatos que agrupan a nuestros trabajadores, con una agenda de trabajo consensuada. Con el Sindicato N°1 se concluyó un acuerdo de negociación colectiva por un plazo de 2 años.





El ejercicio 2022 presentó grandes desafíos para la salud privada. Lo anterior provocado por las significativas pérdidas financieras y riesgos regulatorios que afectan al sistema asegurador, redundando en severas presiones de éste al sector prestador, extremando condiciones comerciales especialmente en lo referente a precios y condiciones y plazos de pago. Pese a lo anterior, una acuciosa gestión comercial y financiera nos permitió alcanzar un nivel de recaudación y márgenes operacionales razonables.

El persistente debate político respecto del rol del sistema asegurador privado y de una participación más activa del aseguramiento público, nos ha llevado a anticiparnos a eventuales cambios buscando nuevas oportunidades tales como el desarrollo de seguros complementarios a Fonasa, que ya se están comercializando con gran aceptación.

Producto del compromiso de nuestros equipos humanos, reconocimiento de la comunidad, gestión comercial y financiera, y de nuestros planes de control de costos, la sociedad aumentó sus ingresos por actividades ordinarias en un 1,46% respecto del ejercicio anterior, totalizando M\$191.288.381. Por otro lado, el resultado final del ejercicio después de impuestos ascendió a MM\$ 13.049.880, un 36,80% inferior al ejercicio precedente, fundamentalmente producto de los desafíos de la industria ya mencionados y también al resultado excepcional del año 2021 como consecuencia de la recuperación del rezago debido a la pandemia del Covid 19.

En materia de Sostenibilidad, INDISA ha demostrado a lo largo de su extensa trayectoria un gran compromiso con la comunidad, evidenciado durante la pandemia, con el medio ambiente, con eficientes políticas de ahorro energético y gestión de residuos, el cuidado de sus colaboradores y un sólido gobierno corporativo. Al respecto, se ha potenciado el plan de Sostenibilidad ambiental, social y de gobierno corporativo, ASG, de manera de permitir su mayor visibilidad y dar cumplimiento a las nuevas normas regulatorias al respecto.

Queremos agradecer muy especialmente a todo nuestro equipo médico y a todos nuestros colaboradores, su permanente compromiso, cualidades humanas y profesionales y también agradecer a nuestros accionistas su permanente confianza, apoyo y compromiso a la gestión del directorio y su administración

Les saludan muy cordialmente

**Juan Antonio Guzmán Molinari**  
Presidente del Directorio

**Manuel Serra Cambiaso**  
Gerente General

# Antecedentes

# DE LA EMPRESA

## Reseña histórica

En el año 1961 nace Clínica INDISA, en el centro de Santiago, pasando a ocupar su actual emplazamiento en el año 1970. A partir de 1980 entraron en operación las áreas de hospitalización y de pabellones quirúrgicos, a los que se sumaron los servicios de maternidad y pediatría, y en los años 2001 y 2002 se ampliaron en forma importante el servicio de urgencia y pabellones quirúrgicos.

En el 2003, se potenció el área de consultas médicas, destacando los centros de oftalmología y odontología. El año 2007 marcó la gran expansión de INDISA al sumar la Torre B y la refacción total del primer edificio. Dos años más tarde, fueron inauguradas las nuevas dependencias de consultas médicas de INDISA, ubicadas en la alameda calle Los Españoles, a metros de las instalaciones centrales.

A mediados del año 2010, INDISA adquirió, en la Comuna de Maipú, tres inmuebles colindantes, que suman aproximadamente 43.000 m<sup>2</sup>, para un proyecto clínico en dicha comuna, que hoy ya está en funcionamiento.

A comienzo del año 2011 se inauguró la nueva Torre C de Providencia, adosada a la actual Torre B, de nueve pisos de altura y más de 13 mil metros cuadrados, lo que permitió sumar alrededor de 100 nuevas camas. Clínica INDISA fue la primera clínica privada en contar con un área de atención especializada en paciente quemado, liderada por un experto equipo médico con vasta trayectoria, siendo un referente nacional en este ámbito. En este mismo edificio, la Clínica amplió sus servicios en las áreas de consultas médicas, (Cirugía General, Traumatología, Ginecología, Neurocirugía, Centro de Medicina Cardiovascular); agregó nuevos y modernos pabellones para cirugías y maternidad y aumentó la capacidad de atención del Servicio de Urgencia para adultos y niños, incluyendo un helipuerto para el fácil y rápido acceso de pacientes de alto riesgo.

Clínica INDISA otorga hoy atención en todas las especialidades y sub-especialidades médicas que satisfacen las necesidades de una institución de salud privada que cubre prestaciones médicas de alta complejidad, para lo cual incorpora permanentemente la más alta tecnología. Tal es el caso de la implementación del registro clínico electrónico, digitalización de exámenes radiológicos y la apertura del primer Centro Robótico del país que incluye el robot Da Vinci, que se ha ido renovando con el tiempo.

El año 2017 entró en plena operación el Centro Médico de Los Conquistadores, con 19.050 m<sup>2</sup> de edificación, que comprende boxes de consultas, salas de procedimientos, terapia kinesiológica de vanguardia y otras áreas de apoyo clínico. Ese mismo año; se compraron las nuevas oficinas de la administración, ubicadas en la Torre Nueva Santa María, lo que ha permitido eficientar considerablemente la operación y el uso de estacionamientos.

**A sus 61 años de vida, INDISA se sitúa en una posición de liderazgo profesional y técnico, en constante evolución y expansión, capaz de enfrentar con éxito los desafíos que demandan una atención de calidad, excelencia y elevado estándar ético y humano.**

INDISA cuenta con un equipo de más de 681 médicos y especialistas de reconocido prestigio y alta calificación, más un cuerpo profesional y técnico que supera las 3.181 personas, todos aportando su experiencia y calidad profesional.



Gracias al convenio suscrito entre la clínica y la Universidad Andrés Bello se ha incrementado la participación de la clínica en investigación, docencia y formación de post grado, además de ampliar la posibilidad de especialización y capacitación de nuestros profesionales, tanto a nivel nacional como internacional.

A lo anterior se suma, el continuo trabajo de la clínica por asegurar sus estándares técnicos y de calidad, avalados por la reciente Auditoria de mantención de la certificación ISO 9001:2015, más la vigente Acreditación de Calidad Nacional, como parte de la reforma de salud nacido bajo el Plan Auge.

En el 2020 y parte del 2021, a raíz de la pandemia de Covid 19, la clínica tuvo que enfrentar un difícil momento, sustituyendo sus actividades normales y convirtiendo buena parte de su infraestructura para dar atención a los pacientes, en su mayoría graves, que llegaron de todas partes del país por la red integrada público-privada que creó la autoridad para hacer frente a la crisis sanitaria. Se complejizaron un gran número de camas, se convirtieron pabellones en UPC, se dobló la capacidad de la red de oxígeno, entre otros, lo que implicó un esfuerzo material y humano sin precedentes.

El año 2021 fue un año de importantes inversiones en equipamiento para el servicio de imagenología: se adquirieron dos nuevos resonadores de última generación, un scanner PET CT que permite efectuar un diagnóstico más certero del cáncer, un seriógrafo, y un scanner. Este mismo año también se construyó un nuevo Centro de Diálisis en Avenida Los Conquistadores y en la clínica, se remodeló el laboratorio creando mejores espacios e instalaciones.

**A fines del año 2022 se concluyó la construcción de la primera etapa de la nueva Clínica INDISA Maipú, con todas las aprobaciones municipales y sanitarias. Es el centro hospitalario privado de mayor relevancia en el sector sur poniente de Santiago, obteniendo gran aceptación por parte de la comunidad y de sus autoridades.**

A fines del año 2022, se terminó la construcción y entró en operaciones la nueva clínica en la Comuna de Maipú. Esta nueva clínica, que tiene excelente conectividad vial y un gran potencial de crecimiento, incorpora la más alta tecnología y una amplia oferta médica, permitiendo el acceso a una salud de vanguardia y calidad a todos los habitantes de esa comuna y del sector poniente de Santiago; situando a Clínica INDISA como una red de los más importantes prestadores médicos del país.

A sus 61 años de vida, INDISA se sitúa en una posición de liderazgo profesional y técnico, en constante evolución y expansión, capaz de enfrentar con éxito los desafíos que demandan una atención de calidad, excelencia y elevado estándar ético y humano.

## Objeto social

La sociedad tiene por objeto la prestación de servicios de salud general y especializada; la instalación y funcionamiento de sus unidades, ubicadas principalmente en Av. Santa María 1810, y la administración por cuenta propia o ajena de todo tipo de establecimientos de salud públicos o privados y de sus servicios conexos; la promoción y asesoría en materia de cuidado de la salud; la formulación de programas y convenios de salud; la atención, cuidado y exámenes de personas; y, en general, el desarrollo integral de toda clase de negocios y actividades en el área de salud y la prestación de todo otro servicio anexo o complementario a los señalados que se acuerden por la Junta General de Accionistas o por el Directorio, en su caso, tanto en Chile, como en el extranjero. En cumplimiento de este objeto, la Sociedad podrá también participar en otras personas jurídicas de cualquier tipo y objeto, incluso sociedades, y ejercer todas las facultades que en ellas correspondan a los miembros, socios o accionistas, incluso asumiendo la administración de tales entidades.

**Clínica INDISA Maipú en su primera etapa, de 43.000 m<sup>2</sup> construidos, cuenta con servicio urgencia, 8 pabellones quirúrgicos, 164 camas de hospitalización, incluyendo unidades de cuidados intensivos para adultos y pediátricos, sumados a maternidad y neonatología, aparte de completos servicios ambulatorios de consulta, urgencia, imagenología, laboratorio y procedimientos.**

## Organización

Clínica INDISA, para el ejercicio directo de su operación, se ha estructurado en base a 5 sociedades, una matriz y cuatro filiales: Instituto de Diagnóstico S.A. (INDISA), matriz encargada fundamentalmente de la hospitalización y administración del holding; Servicios Integrados de Salud Ltda. (Servinsa), filial encargada del área ambulatoria; una segunda filial encargada del área de Laboratorio Clínico denominada INDISA Laboratorio Ltda. (INDISA Lab); una tercera filial que proporciona apoyo logístico a las anteriores cuyo nombre es Servicios Complementarios de Salud Ltda. (Sercomsa), y la cuarta, de giro inmobiliario, cuya razón social es Inmobiliaria San Cristóbal S.A.

En Hospital Clínico de Viña del Mar S.A., al 31 de diciembre de 2022, INDISA tiene suscritas y pagadas un total de 45 acciones, lo que se traduce en una participación del 11,7% en la referida sociedad.

A la misma fecha, INDISA mantiene el 50% de la participación accionaria en BIONET S.A., sociedad cuyo objeto es la realización de exámenes de laboratorio, y el restante 50% se encuentra en manos de la Asociación Chilena de Seguridad (ACHS).



# Ámbito de Actividades y Negocios DE LA SOCIEDAD



Clínica INDISA es una institución privada que desarrolla sus actividades en el sector salud, poniendo a disposición de sus pacientes la más moderna red de medicina y tecnología médica. Actúa tanto en el ámbito privado, con atenciones particulares y a través de sus convenios, como en el sector público, por medio de licitaciones o convenios estatales. La mayoría de los pacientes financian sus prestaciones a través de su respectivo sistema de previsión, sea privado (Isapres y Seguros o contratos especiales con empresas o instituciones) o público (Fonasa).

**La compañía cuenta con una infraestructura y equipamiento de vanguardia que, junto a un equipo médico y humano de primer nivel, le permiten situarse en un nivel de liderazgo nacional.**

La oferta de salud de la clínica es integral, abarcando prácticamente todas las áreas de la medicina de la más simple a la de más alta complejidad. Cuenta con servicio de urgencia

y ambulancias, consultas médicas, laboratorio clínico, imagenología, resonancia magnética, medicina nuclear, ecotomografía, tomografía computarizada, PET/CT, hospitalización médica y quirúrgica, unidades de cuidados intensivos e intermedios (de adulto, pediátrica y neonatal), pabellones quirúrgicos y salas de recuperación, hemodiálisis y hemodinamia, procedimientos ambulatorios variados, kinesiología, medicina reproductiva, unidad especial de quemados, dental, banco de sangre, vacunatorio, entre otros.

La sociedad mantiene vigente un convenio con la compañía de Seguros Metlife, por medio de la cual se ofrecen y comercializan una amplia variedad de seguros de salud, como el seguro de accidentes, seguro complementario, entre otros, con atención en condiciones especiales en la clínica.

La industria de la salud en que se inserta la clínica, ha demostrado tener un constante crecimiento en los últimos años, debido, entre otros, a cambios demográficos relevantes de los consumidores, mayor capacidad de compra de la población y mejoramiento de tecnologías. Clínica INDISA, acorde con ello, ha ido creciendo, ampliando su infraestructura y tecnología, y mejorando en todas sus actividades, servicios y procesos.

El desempeño del negocio, está regulado y fiscalizado por la Superintendencia de Salud, el Ministerio de Salud, y la Comisión para el Mercado Financiero.

# Áreas y sus ACTIVIDADES

## Dirección Médica y Gerencia de Servicios Clínicos y Diagnósticos

### COMPOSICIÓN DE PROFESIONALES - ÁREA MÉDICA EN CONSULTAS

Clasificación	Dic 2018	Dic 2019	Dic 2020	Dic 2021	Dic 2022
Médicos	478	504	525	521	<b>619</b>
Dentistas	24	25	27	32	<b>30</b>
Psicólogos	16	16	15	16	<b>18</b>
Nutricionistas	7	8	7	7	<b>9</b>
Psicopedagoga	0	1	1	1	<b>0</b>
Fonoaudiólogo	7	7	4	3	<b>4</b>
Orientadora	1	1	1	1	<b>1</b>
Terapeuta Ocupacional	1	0	0	0	<b>0</b>
<b>Total</b>	<b>534</b>	<b>562</b>	<b>580</b>	<b>581</b>	<b>681</b>
<b>Incrementos</b>	<b>-6,8%</b>	<b>5,2%</b>	<b>3,2%</b>	<b>0,2%</b>	<b>17,0%</b>

**Nota:** Valores al 31 de diciembre de cada año.

### EVOLUCIÓN DE DISPONIBILIDAD DE CONSULTAS MÉDICAS Y BOX DE PROCEDIMIENTOS

Tipo Boxes	Año 2018	Año 2019	Año 2020	Año 2021	Año 2022	Incremento	
						2021	2022
Box Consultas	180	180	182	188	229	21,81%	41
Providencia					188		
Maipú					41		
Box Procedimientos	100	100	100	107	<b>182</b>	70,09%	75
Providencia					133		
Maipú					<b>51</b>		
<b>Total Box</b>	<b>280</b>	<b>280</b>	<b>282</b>	<b>295</b>	<b>411</b>		

# Gerencia Proyectos y Gestión de OPERACIONES

## Camas de hospitalización

Al cierre del año 2022, las camas disponibles en la Clínica, incluida la sala cuna neonatología, alcanzó un total de 608 unidades:



## Equipamiento - infraestructura

El año 2022 se instalaron nuevos equipos de última generación para el servicio de imagenología:

- Dos resonadores nuevos modelo Ingenia Ambition S 1.5T.
- Scanner de última tecnología denominado Scanner Iqon Spectral CT (enfoque para recolectar y utilizar datos para una mayor capacidad de diagnóstico); y otro Scanner para recambio.
- Equipo de Rayos Digestivo modelo Combidiagnost R90+CS+VS.
- Equipo PET CT Véreos 128 Pro, además de fraccionador automático de dosis de radiofármacos.
- Dos Ecotomógrafos generales para imagenología.



Asimismo, se inició la remodelación del Servicio de Mamografía para instalar nuevos mamógrafos y ecotomógrafos, para entrar en funcionamiento el primer trimestre del año 2023.

Con el fin de remodelar y reforzar el Servicio de Esterilización, se adquirieron los siguientes equipos:

- Lavadora ultrasonido y otra lavadora descontaminadora
- Autoclave para renovar existente

Para servicio de Pabellón, se compró un nuevo equipo para cirugía robótica denominado Sistema da Vinci Si 4ta Generación X; y se renovaron lámparas y mesas quirúrgicas, máquinas de anestesia, monitores multi-parámetros, motores, ópticas y Torres de Laparoscopia, más diverso instrumental quirúrgico.

Se renovó equipamiento en las más variadas unidades, por ejemplo en Unidades de Pacientes Críticos, se adquirieron ventiladores, desfibriladores y centrales de monitoreo en Cuidados Intermedios; y en urgencias se compraron nuevos monitores; en Procedimientos se incorporó nuevo equipo para test de esfuerzo, desfibriladores, entre otros.

Se adquirió una nueva propiedad ubicada en Av. Los Conquistadores N°1980, que se destinó y habilitó para uso de Docencia e Investigación.

En cuanto a eficiencia energética, se instaló sistema de Calentamiento en tiempo Real, que permite generar agua caliente instantánea eliminando el sistema de acumulación de agua caliente, lo que llevó a disminuir consumo y costos de generación de energía.

Respecto a insumos y medicamentos, producto de un constante esfuerzo logístico, se mantuvo a lo largo del año un adecuado stock de los mismos, no obstante de los problemas de suministro que hubo a nivel nacional de algunos productos.

## Proyecto Maipú

A fines del año 2022, tuvimos un hito histórico para INDISA iniciándose la atención de público en Clínica INDISA Maipú, luego de varios años de construcción, en la que incluso medió la pandemia del Covid-19

Esta nueva Clínica INDISA Maipú tiene 43.130 mt<sup>2</sup> construidos, helipuerto y más de 400 estacionamientos. En lo hospitalario, cuenta con 8 pabellones quirúrgicos y disponibilidad de 164 camas de hospitalización, médico quirúrgico, maternidad, neonatología y unidades de cuidados intensivos para pacientes adultos y pediátricos, entre otros. En lo ambulatorio, cuenta con consultas, y unidades de procedimientos, imagenología de última generación y laboratorio. Además, tiene a un amplio y destacado servicio de urgencia, con funcionamiento ininterrumpido todos los días del año.

Por otra parte, la clínica está emplazada en un terreno que permite una extensa capacidad de ampliación, de llegar a ser necesario en el futuro.

La apertura se ha realizado siguiendo un programa de apertura de forma gradual, conforme a la demanda de servicios lo vaya requiriendo, procurando mantener el sello de ser una clínica integral y resolutive, como centro de alta complejidad. Valga señalar que esta clínica ha tenido una gran aceptación por parte de nuestro equipo médico, nuestros pacientes y la comunidad.



## Relación con Proveedores y Clientes

Las compras de productos y servicios al año 2022, ascendieron a la suma total de MM\$100.387, entre 1.015 proveedores, de los cuales Constructora Altius SpA (constructora de clínica de Maipú) presentó un 12% del total de las compras y Laboratorio BIONET un 8,24% de las mismas. Ningún otro proveedor superó el 10% del total de las compras efectuadas en el año. Cabe señalar que el 50% del total de compras se distribuyó entre 25 proveedores.

Para la selección del proveedor, la compañía se rige por criterios que reúnen los aspectos de una rigurosa calidad técnica y conveniencia económica, que es gestionada directamente por la Gerencia de Operaciones.

El 93% de la venta generada a los pacientes que ingresa a Clínica INDISA, lo hacen haciendo uso de su previsión, ya sea Isapre o Fonasa. Ningún cliente, por sí sólo, concentró más de un 10% del ingreso de la clínica.

## Marcas

Para realizar sus actividades, la compañía utiliza varias marcas y dominios, inscritos en sus respectivas clases y registros, siendo las principales: INDISA; INDISA CLÍNICA DE FAMILIA; CENTRO CIRUGÍA ROBÓTICA CLÍNICA INDISA; CENTRO DE MEDICINA REPRODUCTIVA INDISA; CLÍNICA INDISA, EXPERTOS EN LO MÉDICO Y EN LO HUMANO; CIRUGÍA ROBÓTICA CLÍNICA INDISA; CONVENIO ACCIDENTES INDISA; CONVENIO EMPRESAS INDISA; CONVENIO ESCOLAR INDISA; SERVINSA SERVICIOS INTEGRADOS DE SALUD, [www.indisa.cl](http://www.indisa.cl), entre otras.

**La apertura de CLÍNICA INDISA MAIPÚ ha sido realizada de forma gradual y de acuerdo a la demanda de servicios que se ha ido requiriendo en el tiempo, procurando mantener en todo momento el sello de ser una clínica integral, resolutive y de alta complejidad.**

## Inmuebles Principales

Los siguientes inmuebles, todos de propiedad de la clínica, y ubicados en Santiago, son los principales en los cuales se prestan los servicios:

EDIFICIO	DIRECCIÓN	DESCRIPCIÓN ACTIVIDAD
A	Av. Santa María 1810 - Providencia	Clínica Hospitalizado
B y C	Av. Los Conquistadores 1850 - Providencia	Clínica Hospitalizado
Centro Médico	Los Españoles 1855 - Providencia	Servicios Clínicos Ambulatorios
Centro Médico	Los Conquistadores 1926 - Providencia	Servicios Clínicos Ambulatorios
Centro de Diálisis	Los Conquistadores 1972 - Providencia	Servicios Clínicos Ambulatorios
Nueva Sta. María Pisos 2, 3 y 4	Los Conquistadores 1730 - Providencia	Oficinas de Administración
Maipú	Av. Américo Vespucio 1077 - Maipú	Clínica Hospitalizado

# Gestión de CALIDAD

## Certificación ISO 9001.

Clínica INDISA, cuenta con un Sistema de Calidad basado en el modelo de normas ISO 9000. Anualmente una Empresa Externa audita el Sistema para verificar la mantención de éste y cada 3 años se realiza la auditoría de recertificación.

En el año 2022, nos enfrentamos al proceso de Renovación de Certificación ISO 9001:2015

La empresa Aenor realizó la auditoría de renovación entre el 26 y el 30 de Septiembre, donde se verificó el cumplimiento de los requisitos normativos, obteniendo como resultado la renovación de la certificación hasta el año 2025.

## Acreditación de Calidad

Clínica INDISA se encuentra Acreditada bajo el estándar nacional de acreditación del Ministerio de Salud. Originalmente esta acreditación se extendía hasta Junio de 2022. Después de haber sido suspendidas durante la pandemia, las acreditaciones comenzaron a ser retomadas a comienzos de 2022. Tras un proceso de autoevaluación que se extendió entre Marzo y Junio, la Clínica solicitó su reacreditación en Julio de 2022, pero a Diciembre todavía no recibía ninguna indicación de la Superintendencia de Salud sobre una posible fecha para someterse al proceso. Entretanto, se siguió trabajando en la recopilación de los antecedentes requeridos, y en la normalización progresiva de acciones que se vieron afectadas total o parcialmente por la emergencia.

## Otras actividades

Durante el año el equipo de Calidad mantuvo el monitoreo de la incidencia de COVID-19 en las áreas ambulatorias y de hospitalización, de la letalidad por la enfermedad en la Clínica, y de algunos parámetros básicos del perfil de pacientes atendidos. También se realizaron intervenciones en el área de hospitalización para reforzar las prácticas de prevención y notificación de eventos adversos, y se siguió ampliando las funcionalidades del sistema de información de calidad, incorporando nuevos módulos, como el relacionado con la norma nacional de indicación de cesárea.

**Clínica INDISA, cuenta con un Sistema de Calidad basado en el modelo de normas ISO 9000. En el año 2022, enfrentamos el proceso de Renovación de Certificación ISO 9001:2015. Donde se verificó el cumplimiento de los requisitos normativos, obteniendo como resultado la renovación de la certificación hasta el año 2025.**

Por último, cabe destacar la participación del área de Calidad en la implementación y puesta en marcha del sistema de Calidad para la nueva sede de Maipú, a la cual se dotó de un sistema en espejo del existente en Providencia, incluyendo la adaptación de gran parte de la biblioteca de protocolos asistenciales y administrativos que eran necesarios para la autorización sanitaria de la Clínica.

## Políticas y prácticas para gestionar el número de recetas emitidas para sustancias controladas



### (SASB HC-DY-260a.1)

Clínica INDISA, para la gestión de recetas de medicamentos controlados, cumple con el reglamento normativo existente, rigiéndose por las definiciones del Código Sanitario y los decretos supremos que norma estos procesos DS 404, DS 405 y DS466 además todos los lineamientos del ISP en esta materia.

En cumplimiento de toda esta normativa, Clínica INDISA cuenta con un protocolo documentado que describe la operación en cada una de las áreas responsables, el que está disponible para su consulta en el sitio de Calidad de la Institución: PT-115 Adquisición, tenencia, manejo y control de Psicotrópicos y Estupefacientes.

## Porcentaje de recetas de sustancias controladas prescritas



### (SASB HC-DY-260a.2)

En Clínica INDISA se cuenta con que, de las recetas contabilizadas y registradas, aproximadamente un 28% corresponde a recetas de medicamentos controlados.



# Gerencia

# COMERCIAL

Recién a inicios del año 2022, comenzamos a dejar atrás una verdadera emergencia de salud pública, en donde nadie dimensionó los efectos y la trascendencia nacional e internacional. Nos afectó en forma importante a todos. Tuvimos grandes aprendizajes, en el sector salud, en tecnología y en nuevas formas de organización entre la salud pública y privada, en donde esta clínica marcó la diferencia en su colaboración y entrega para solucionar los problemas de salud de nuestros pacientes, posicionándose INDISA como un referente en el país, con una importante recordación de marca.

Fue también un año en que por diversos factores se generó un gran debate respecto al sistema de salud que debería tener nuestro país, el cual se mantiene dada la crisis financiera y operativa de las Isapres.

Estamos enfrentados desde mediados del año 2022, a la incertidumbre de la continuidad de las Isapres, desde sus beneficiarios y sus familias,

recibimos los requerimientos de buscar soluciones y en respuesta a ellas, profundizamos y ampliamos la relación con la aseguradora MetLife, en donde logramos generar productos atractivos y en diversas etapas, desde la comercialización de los convenios escolares, hasta mejorar los productos complementarios y un seguro catastrófico unificado para Isapres y Fonasa, siendo los primeros en el mercado en hacerlo sin distinción alguno respecto de coberturas y beneficios. Este es el polo en donde vemos grandes oportunidades de crecimiento.

De igual forma, la actividad del año 2022 respecto del año 2021, en consultas médicas, creció un 3% llegando a realizar más de 800.000 atenciones; en imágenes y radiología, crecimos un 2% con más de 309.000 prestaciones; en intervenciones crecimos un 10%, realizando más de 34.000 cirugías; en urgencias el crecimiento fue relevante, llegando a más de 83.000 atenciones con un crecimiento del 30,7%; y finalmente en relación con procedimientos, realizamos más de 183.000 atenciones, con un crecimiento del 8,4%



Desde el ámbito de la subgerencia de Marketing y Experiencia Cliente, se procedió a modernizar el Home de la página web, llevándolo a un buen estándar de mercado, entregando mayor flexibilidad y acercamiento a los pacientes, otorgando los contenidos en salud que son los más requeridos. De igual forma, afianzamos el proyecto del Portal del Paciente, en donde el año 2021 terminamos con 7.000 pacientes fidelizados y al cierre del año 2022 llegamos a 32.500, lo que implica un crecimiento del 364%.

Asimismo, se ampliaron los servicios de los tótems de auto-atención, desde un tótem sólo de pago a un tótem de entrega de números, agendamiento, anulación de agenda y pagos de consultas, lo que ha sido muy bien recibido y agradecido por los usuarios. Este proyecto, que se ha trabajado en conjunto con la Gerencia de Administración y Finanzas, tiene una curva de aprendizaje que aún no termina, pero que va muy bien encaminado para los objetivos propuestos.

En forma adicional, nuestros acuerdos comerciales han llevado a generar muchos más rostros en TV y más difusión de las especialidades en radio y RRSS, logrando posicionar de mejor manera el concepto de Clínica de Familia, de alta complejidad y resolutive, porque estamos más cerca para entregar salud de calidad.

Nuestra subgerencia de relación con el paciente, ha consolidado el proceso de ingreso pacientes hospitalizados, con la implementación de la firma digital para pacientes de Isapres y Fonasa, dando de esta forma agilidad a las gestiones administrativas y de pago, siendo pioneros en este proceso, que cuenta con una estructura robusta y con mucha seguridad tecnológica.

A través de las mejoras continuas, se logró implementar en servicios como urgencia la atención "fast track" para pacientes categorizados de menor complejidad, mejorando así los tiempos de respuesta y la satisfacción de nuestros usuarios. Debido a esto, y los demás procesos de mejoras implementados por la Dirección Médica, la actividad de urgencias aumentó un 30,7% entre el 2021 y 2022.

Como gerencia comercial, hemos trabajado en los tres verticales (Subgerencias) como la forma de llegar a la máxima satisfacción del paciente, porque el paciente está en el centro de las gestiones de la totalidad de las gerencias. La meta del año 2023, es mejorar en satisfacción y gestión, dar agilidad a los procesos de respuestas a las inquietudes de salud, la capacidad de infraestructura y al servicio del paciente.



## Políticas o iniciativas para garantizar que los pacientes estén adecuadamente informados sobre el precio antes de someterse a un procedimiento



### (SASB HC-DY-270a.1)

Dentro de lo exigido por la Ley 20.584, que regula los derechos y deberes del paciente, exige el informar adecuadamente los aranceles al paciente en forma previa a las atenciones de salud, dado esto Clínica INDISA, expone en la página web, un reglamento que presenta las condiciones de la atención y obligaciones de los pacientes, y en que en uno de los puntos destaca que los aranceles están disponibles para consultas en el sitio web de INDISA, o solicitar en formato impreso en el departamento de Admisión, presupuesto de hospitalización, intervenciones quirúrgicas, procedimientos diagnósticos terapéuticos. Esta ley, define que la institución debe disponer de un reglamento interno para informar al paciente toda la normativa interna en cumplimiento de la ley, por otra parte, dentro de los deberes del paciente, está el conocimiento de la normativa interna de la Institución.

## Ciberseguridad y Manejo de datos



### (SASB HC-DY-230a.2)

## Políticas y prácticas para proteger los registros de información médica protegida y otra información de identificación personal de los pacientes

Clínica INDISA cuenta con medidas de seguridad que se encuentran especificadas en una normativa interna, ampliamente difundida y revisada en forma periódica con todos los interesados de la Clínica.



Las medidas de seguridad y control de acceso a los registros de información médica empleadas establecen requisitos para el acceso a sistemas, la creación y modificación de cuentas de usuario y la eliminación de usuarios. Además, existen módulos especiales para el control de acceso en cada uno de sus sistemas, como son los Sistemas de Gestión Clínicos y Administrativos. La responsabilidad de solicitar la creación y modificación de cuentas de usuario recae en las jefaturas correspondientes, quienes a su vez están supervisadas por la Subgerencia de TI.

Para el acceso a pacientes, el control se establece a través de un sistema seguro de autenticación e identificación biométrica.

### **Acceso a red inalámbrica Ambulatoria/Hospitalizado**

Para garantizar una navegación segura a los clientes, dentro de la red de Clínica INDISA mantenemos una red de visitas, la cual consta de un máximo de navegación de 4hrs simultáneas para los pacientes y visitas. Estas redes cuentan con un sistema de seguridad a través del registro de acceso en el portal cautivo. Estas redes se mantienen aisladas de la red corporativa, para resguardar la integridad de la información clínica y administrativa, y resguardar la seguridad informática.

### **Inscripción y uso del sitio Web Portal del Paciente**

Para el uso y acceso a información clínica en la Web del Portal del Paciente, el usuario debe realizar una inscripción a través de un registro facial, el uso de clave única y escaneo de su cédula de Identidad. El Portal entrega una clave secreta al usuario que es de uso exclusivo del mismo, teniendo bajo su responsabilidad mantenerla en carácter de secreta, personal e intransferible.

El sitio web del Portal del Paciente cuenta con las medidas de seguridad informáticas pertinentes para un uso seguro, resguardando la información que se maneja en él, como es el uso de sitio con certificado de seguridad (SSL), Captchas, utilización de WAF y el manejo de datos encriptados.

### **Procedimientos destinados a prevenir y detectar incumplimientos regulatorios referidos a los derechos de sus clientes**



#### **(CMF 8.1.1)**

Clínica INDISA está inserta en el Sector Salud y se encuentra regulada por la Ley 20.584 que regula los derechos y deberes que de las personas en relación con acciones vinculadas a su atención en salud. El cumplimiento de esta Ley se encuentra en un protocolo institucional que describe todos los derechos y deberes del Paciente y se encuentra disponible en la página web con un reglamento interno para consulta de todos los pacientes. Además, en todos los accesos principales de la Clínica y Centros Médicos, cuentan con la publicación de la carta de derechos y deberes de los pacientes. De manera trimestral, el área de Calidad mide el cumplimiento de los derechos del paciente, tanto en las atenciones ambulatorias y hospitalizadas.

Clínica INDISA, desde el año 2012 cuenta con Acreditación Nacional de Calidad, donde una de las exigencias es contar con los reportes de medición de la percepción del cumplimiento de los derechos del paciente e instruye sobre la implementación y supervisión de las medidas que permitan una adecuada y oportuna y entrega de información al paciente y/o familia. INDISA dispone de canales, a través de buzones, mail, web y de manera presencial en el departamento de Atención al Cliente, para que los pacientes puedan expresar su opinión frente a la atención recibida. En lo que se refiere específicamente a reclamos, se estableció un protocolo que documenta la gestión de reclamo.

En relación al cumplimiento de la Ley 19.496 sobre Protección de los Derechos del Consumidor, Clínica INDISA continúa trabajando en mejorar la experiencia en la atención del paciente, promoviendo la capacitación del personal en el trato al paciente, publicación de aranceles, encuestas de satisfacción, buscando mejorar todos los procedimientos internos que garanticen la calidad en la prestación de salud.

Al 31 de diciembre de 2022, las sanciones por incumplimiento de esta Ley se publican en Nota 30. Contingencias, Juicios y otros, de los Estados Financieros Consolidados por los años terminados al 31 de diciembre 2022 y 2021.





# Gerencia de Administración y FINANZAS



El 2022 se caracterizó por ser un año positivo en términos globales para el área administrativa y financiera de la Clínica en lo que se refiere a la recaudación de flujo de caja obtenido por parte los aseguradores privados, públicos y clientes. Es así que durante el año 2022, se obtuvieron 227.000 millones de pesos en contraposición a los 208.000 millones percibidos en el año 2021, generando un incremento del 9%. Esta cifra es la más alta obtenida en el registro de la compañía, y considerando lo complejo del escenario del mercado asegurador durante el año 2022. Por otro lado, al crecer los ingresos en un 1.5% entre el año 2022 y 2021, el incremento en la cobranza adquiere mayor relevancia.

Por su parte, los informes de las Clasificadoras de Riesgo Fitch Ratings y Humphreys coincidieron en mantener la calificación A+ debido al correcto desempeño financiero de la Sociedad, basado en la estabilidad de sus indicadores financieros y buen posicionamiento de la marca.

Durante el mes de Mayo del 2022, se firmó con Banco Estado el financiamiento de la Construcción de Clínica INDISA Maipú por un total de 42.050 millones, pagaderos a 20 años.

Otros financiamientos realizados a través de la banca durante el año 2022 fueron operaciones de compra de equipos clínicos y médicos, a través de 38 contratos de Leasing, por un total de \$9.202 millones, los cuales fueron debidamente licitados con múltiples bancos de la plaza, a efecto de obtener las mejores condiciones de tasas y plazos del mercado.

En diciembre de 2022, se renovaron Seguros Generales por el período años 2022-2023, de la casa Matriz "Providencia" con una cobertura de 6.102.000 UF entre Edificios, Equipos Médicos y Responsabilidad Civil; y para la sucursal "Maipú" con seguro de 1.813.244 UF por edificio y contenidos.

# Gerencia Planificación y Control de

# GESTIÓN

La Gerencia de Planificación y Control de Gestión durante el año 2022 se enfocó principalmente en la implementación de proyectos estratégicos como INDISA MAIPÚ y KLINIK (Proyecto de Transformación y Evolución de los Sistemas Core de la Clínica), en mejorar la información de gestión a través de sistemas BI y en un modelo de gestión e iniciativas de corto/mediano plazo para adecuar los procesos y capacidades post-pandemia con el objetivo de aumentar la eficiencia y mejorar resultados.

La Subgerencia de Planificación, en su rol de PMO, concentró sus esfuerzos en el control y seguimiento de las actividades del proyecto INDISA Maipú con el fin de asegurar la integración de todos los frentes.

Además, realizó la evaluación de subproyectos derivados de las oportunidades de mejora, entre las cuales destacan: gestión en Red entre INDISA Maipú e INDISA Providencia, externalización de servicios, cirugía ambulatoria y modelo de cajas optimizado.

Por otra parte, desde el punto de vista de gestión, se coordinan distintos comités interáreas con foco en (i) la experiencia de los pacientes y (ii) el aseguramiento de la recaudación dado el contexto del sistema de salud y la situación de las aseguradoras privadas.

En el ámbito del Control de Gestión, los esfuerzos se enfocaron en alinear a las unidades de acuerdo a los objetivos definidos por la organización y garantizar el cumplimiento de las metas.

- Fortalecer el modelo de datos y mejora continua de reportería con foco en gestión por sucursal.

- Reuniones gestión con las unidades clínicas.
- Continúa el trabajo en el proyecto KLINIK dentro del frente BI, definiendo los requerimientos de información e indicadores relevantes de todos los procesos.

Por último, se hizo un seguimiento permanente al presupuesto 2022, identificando desviaciones y levantando las alertas necesarias para orientar los resultados de acuerdo a las metas que se definieron para el año.

En el ámbito de las Tecnologías de Información, atendiendo a los desafíos del entorno y la necesidad de adaptarse a los cambios continuos, y sin perder de vista los criterios de eficiencia y transformación definidos por el plan estratégico, la Subgerencia de TI enfocó los esfuerzos en:

- Proyecto KLINIK (Transformación y Evolución de los Sistemas Core de la Clínica): En el primer semestre, y de acuerdo con la planificación, se ejecuta la fase de certificación del producto.
- Proyecto Maipú: Durante el 2022 se trabajó en la habilitación de la nueva Clínica Maipú, realizando todos los ajustes y acciones necesarias de los servicios, plataformas, equipamiento y sistemas que componen nuestro ecosistema tecnológico.
- Proyectos de eficiencia y automatización de procesos de negocio incluyendo nuevos workflows y RPAs.

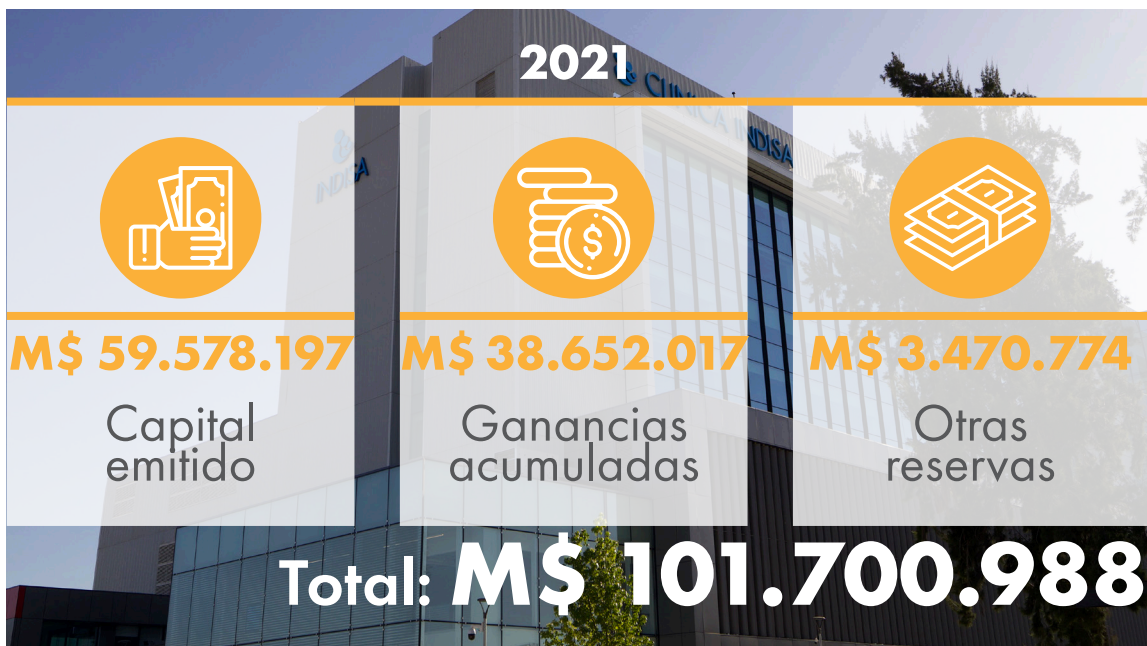


- Upgrade del sistema RIS PACS de imagenología junto con la renovación del equipamiento para el diagnóstico por Imágenes. Esto implicó una actualización de la plataforma tecnológica y almacenamiento de imágenes en la nube para las sucursales de Providencia y Maipú.
- Transformación Digital en Experiencia de Cliente: funcionalidades adicionales de los tótem de autoatención, mejoras en el portal del paciente, incluyendo acceso a resultados de nuevos servicios, agendamiento y confirmación, utilizando IA, implementación de firma electrónica para admisión.
- Proyectos de Inteligencia de Negocio: nuevos informes con foco en la gestión por sucursal y GRD.
- Proyectos Tecnológicos y seguridad: mejora de enlaces, respaldos en la nube, ampliación de funcionalidades y nuevas tecnologías con foco en ciberseguridad, seguridad tanto para dispositivos fijos y móviles.

# PROPIEDAD

## Capital y Reservas

Al 31 de diciembre de 2022, el capital y reservas de la sociedad estaban compuestos como sigue:



El capital emitido de la compañía, al 31 de diciembre de 2022, es de M\$59.578.197, dividido en 140.930.266 acciones de serie única, nominativas y sin valor nominal. INDISA ha confiado DCV Registros S.A. la administración de su Registro de Accionistas.

La última modificación efectuada al capital, es la realizada en la Junta Extraordinaria de Accionistas, celebrada el día 21 de septiembre de 2017, cuya acta se redujo a escritura pública con fecha 28 de septiembre de 2017, en la Notaría de Santiago de doña María Soledad Santos Muñoz, rectificadas mediante junta extraordinaria de accionistas celebrada con fecha 19 de enero de 2018, cuya acta se redujo a escritura pública con fecha 22 de enero de 2018 en la misma notaría, donde se acordó aumentar el capital de la Sociedad en la suma de \$47.235.721.861, con cargo a la

totalidad de las utilidades acumuladas de la Sociedad al 31 de Diciembre de 2016, mediante la emisión 60.361.012 acciones liberadas de pago de serie única, nominativas y sin valor nominal. Los extractos de las escrituras públicas citadas precedentemente fueron inscritos a fojas 77.290 N° 41.595 del año 2017 y a fojas 6.204 N° 3.545 del año 2018, ambos del Registro de Comercio de Santiago; y se publicaron en el Diario Oficial de los días 18 de octubre de 2017 y 25 de enero de 2018, respectivamente.

La Comisión para el Mercado Financiero, con fecha 22 de febrero de 2018, inscribió en el Registro de Valores con el N° 1067, la emisión de las 60.361.012 acciones liberadas de pago, de serie única, nominativas y sin valor nominal, con cargo al aumento de capital antes señalado.

Con fecha 15 de marzo de 2018 se efectuó el reparto y asignación a los accionistas de las 60.361.012 acciones liberadas de pago emitidas como consecuencia del aumento de capital referido anteriormente, a razón de 0,74918 acciones nuevas por cada acción de la que eran titulares los señores accionistas. A consecuencia de lo señalado, quedaron sin distribuir un remanente de 156 acciones que no tenían titular, y que fueron eliminadas, sin afectar el monto del capital, por acuerdo adoptado en la Junta Extraordinaria de Accionistas celebrada el 18 de abril de 2018, cuya acta se redujo a escritura pública de fecha 23 de abril de 2018, en la Notaría de Santiago de

doña María Soledad Santos Muñoz, habiéndose inscrito un extracto de la misma a fojas 31.391 N° 16.585 en el Registro de Comercio de Santiago del año 2018 y publicado en el Diario Oficial el 30 de abril del mismo año, lo que fue aprobado por la Comisión para el Mercado Financiero según Certificado N° 406, emitido el 10 de julio de 2018. Producto de lo anterior, el capital social pasó de \$59.578.197.306 dividido en 140.930.422 acciones de serie única, nominativas y sin valor nominal, a la suma de \$59.578.197.306 dividido en 140.930.266 acciones de serie única, nominativas y sin valor nominal, que corresponde al capital actualmente vigente.

## Propiedad Accionaria

Según el Registro de Accionistas de la sociedad, al 31 de diciembre del 2022, el número de accionistas de la sociedad alcanzaba un total de 1.515, presentando la siguiente composición:

<b>Composición Propiedad Accionaria Mayores 12 Accionistas</b>				
<b>Accionista</b>	<b>RUT N°</b>	<b>Serie única</b>	<b>Total Acciones</b>	<b>%</b>
BTG PACTUAL CHILE S. A. C. DE B.	84.177.300-4	23.183.908	23.183.908	16,45%
INVERSIONES ISLA DE VIS LIMITADA (*)	76.933.080-1	10.148.567	10.350.550	7,34%
EL MADERAL INVERSIONES LTDA. (*)	76.003.506-8	10.148.567	10.148.567	7,20%
INVERSIONES LA CALETA S.A. (*)	96.800.390-9	10.148.567	10.148.567	7,20%
BCI C DE B. S.A.	96.519.800-8	10.086.797	10.086.797	7,16%
CREDICORP CAPITAL S.A. C. DE B.	96.489.000-5	8.412.010	8.412.010	5,97%
BANCHILE CORREDORES DE BOLSA S.A.	96.571.220-8	7.990.776	7.990.776	5,67%
COMPASS SMALL CAP CHILE FONDO DE INV.	96.804.330-7	6.596.796	6.596.796	4,68%
CAMOGLI INV. S.A.	76.829.370-8	6.079.118	6.079.118	4,31%
NEVASA S.A. CORREDORES DE BOLSA	96.586.750-3	5.893.566	5.893.566	4,18%
LARRAIN VIAL S.A. C. DE B.	80.537.000-9	5.665.108	5.665.108	4,02%
INVERSIONES BRIUT SpA	76.337.704-0	3.553.017	3.553.017	2,52%
Otros 1.503 Accionistas Minoritarios		32.821.486	32.821.486	23,30%
<b>TOTAL ACCIONES</b>		<b>140.930.266</b>	<b>140.930.266</b>	<b>100%</b>

(\*) Agrícola y Comercial Santa Inés Limitada, El Maderal Inversiones Limitada, Inversiones la Caleta S.A., Inversiones Isla de Vis Limitada e Inversiones Portapia Limitada, son Controladores conforme al Registro de Accionistas al 31.12.2022 y Pacto de Control suscrito entre ellos, en el cual, además, se consideran limitaciones a la libre cesibilidad de sus acciones.



Al 31 de diciembre de 2022 los Controladores mantenían las siguientes custodias:

- Acciones de Agrícola y Comercial Santa Inés Limitada, con 22.911.992 acciones, se encuentran bajo custodia de BTG Pactual Chile S.A. C. de B.
- Inversiones Portapia Limitada, con 9.133.693 acciones, están bajo custodia de BCI Corredora de Bolsa, salvo 17 acciones que tiene directas en INDISA, en custodia de DCV Registros S.A.
- El Maderal Inversiones Limitada, además de las acciones directas (10.148.567), mantiene 256.598 acciones bajo custodia de CREDICORP Capital S.A. C. de B.
- Inversiones Isla de Vis Limitada, con 10.350.550 acciones directas en INDISA, en custodia de DCV Registros S.A.

Los Controladores de la propiedad accionaria de INDISA al 31 de diciembre de 2022, se componen (se incluye Registro Accionario y Corredoras):

#### COMPOSICIÓN ACCIONARIA DE LOS CONTROLADORES

RUT/SOCIEDAD	N° Accs	%	INTEGRANTES CONTROLADORES	
			Nombres Ap Pat / Mat	RUT
96.396.000-K Agrícola y Comercial Sta. Inés Ltda.	22.911.992	36,40%	Alejandro Pérez Rodríguez	5.169.389-2
76.150.650-1 Inversiones Portapia Ltda.	9.133.710	14,51%	Margarita Cofré Larraín	7.220.199-k
96.800.390-9 Inversiones La Caleta S.A.	10.148.567	16,12%	Juan A. Guzmán Molinari	5.123.918-0
			Julio Dittborn Cordua	5.922.894-3
76.003.506-8 El Maderal Inversiones Ltda.	10.405.165	16,53%	Jorge Selume Zaror	6.064.619-8
76.933.080-1 Inversiones Isla de Vis Limitada	10.350.550	16,44%	Ignacio Poduje Carbone	13.067.170-5
<b>TOTAL ACCIONES</b>	<b>62.949.984</b>	<b>100,00%</b>		

Al día 31 de diciembre de 2022, la participación en la propiedad que posee cada uno de los ejecutivos principales y directores de la sociedad en el Registro Accionario, ya sea personalmente o a través de personas jurídicas, es la siguiente:

<b>COMPOSICIÓN ACCIONARIA: Directores / Ejecutivos Principales</b>				
<b>Nombre o Razón Social del Accionista</b>	<b>Total Acciones</b>	<b>%</b>	<b>Director</b>	<b>Ejecutivo Principal</b>
AGRÍCOLA Y COMERCIAL SANTA INÉS LTDA.	22.911.992	16,26%	Sr. Alejandro Pérez R. Sr. Eduardo Pérez M.	
INVERSIONES ISLA DE VIS LIMITADA	10.350.550	7,34%	Sr. Ignacio Poduje C.	
EL MADERAL INVERSIONES LTDA.	10.148.567	7,20%	Sr. Jorge Selume Z.	
INVERSIONES LA CALETA S.A.	10.148.567	7,20%	Sr. Juan A. Guzmán M.	
CAMOGLI INV. S.A.	6.079.118	4,31%	Sr. Andrés Serra C.	Sres. Manuel Serra C. y Jaime Serra C.
SERRA CAMBIASO, MANUEL	3.957	0,003%		Sr. Manuel Serra C.
SERRA CAMBIASO, ANDRÉS ANTONIO	1.856	0,001%	Sr. Andrés Serra C.	
Otros 1.508 accionistas	81.285.659	57,68%		
<b>TOTAL REGISTRO ACCIONARIO</b>	<b>140.930.266</b>	<b>100%</b>		

Los ejecutivos principales y directores no mencionados en el cuadro anterior, no tienen participación accionaria en el emisor.



## Distribución de Utilidades y Política de Dividendos

La política de dividendos definida por las respectivas Juntas Ordinarias de Accionistas a partir del 2010, ha consistido en repartir hasta un 50% de la utilidad líquida después de impuesto, mediante el pago de un dividendo definitivo, lo que ha permitido, entre otros, financiar responsablemente el proceso de expansión y crecimiento de la compañía. El detalle de los dividendos pagados en los últimos cinco años es el siguiente:

Año	Miles de Pesos	Cantidad Acciones	Dividendo - Pesos / Acción
2018	5.947.257	140.930.266	42,20000000
2019	7.342.467	140.930.266	52,10000000
2020	4.650.698	140.930.266	33,00000000
2021	1.747.535	140.930.266	12,40000000
2022	10.316.095	140.930.266	73,20000000





En la Junta Ordinaria de Accionistas celebrada el día 20 de abril de 2022 ("la Junta"), la sociedad puso a disposición de los accionistas un procedimiento para que pudieran optar por acogerse al beneficio del Impuesto Sustitutivo de Impuestos Finales pagados por la sociedad, respecto de las utilidades acumuladas en el Fondo de Utilidades Tributables de INDISA ("ISFUT") al año 2016, de conformidad a la normativa respectiva. Este beneficio ISFUT permite dar por cumplido el pago del impuesto global complementario a los accionistas personas naturales residentes en Chile de INDISA (directamente o a través de otras sociedades) y el pago del impuesto adicional en el caso de los accionistas no residentes en Chile, pudiendo INDISA distribuir dicha utilidad con preferencia a otras y sin sujetarse a los órdenes de imputación generales que contempla el artículo 14 de la Ley sobre Impuesto a la Renta.

Para dichos efectos, la sociedad pagó por ISFUT la cantidad de \$5.361.452.205.-, respecto de \$44.127.178.641.- de utilidades no distribuidas hasta el año 2016, dejando en consecuencia disponibles a la imputación del beneficio ISFUT la suma de \$38.765.726.436.-, permitiendo de esa forma ofrecer a los señores accionistas, tanto en el dividendo del año 2022 como en las futuras distribuciones de dividendos que se realicen, cualquiera sea su modalidad, la posibilidad que puedan elegir acoger sus dividendos al beneficio ISFUT, hasta agotar su monto.

La tasa del contribuyente para acogerse al beneficio del ISFUT era del 30%, con deducción como crédito del impuesto de primera categoría ya cumplido correspondiente. Así, los accionistas que se acogieron al beneficio, instruyeron a la sociedad para que ésta: i) retuviera de su respectivo dividendo el pago correspondiente del ISFUT, retención que, deduciendo los créditos del impuesto de primera categoría referidos, correspondió al 12,15%, y ii) destinara la citada retención al reembolso proporcional del monto pagado por la sociedad por ISFUT, para que en definitiva sean estos accionistas los que soportaren el costo del pago de dicho impuesto por el monto respectivo.

Por su parte, los accionistas que decidieron no soportar el pago del ISFUT realizado por la sociedad, recibieron el dividendo íntegro acordado en la Junta, sin descuento de ninguna especie, y se sujetaron tributariamente a las reglas generales aplicables a ese tipo de rentas.

**En cuanto a la recaudación y cobranza durante el año 2022, se alcanzó la cifra de 227.000 millones en contrapunto a los 208.000 millones de pesos aportados durante el año 2021, lo que significó un incremento de un 9,1%.**



## Transacciones de Acciones Relevantes

Las transacciones de acciones efectuadas durante los ejercicios 2022 y 2021 por los Accionistas Mayoritarios, Presidente, Directores, Gerentes, Administradores y Familiares de éstos, y los cambios de propiedad de mayor importancia, según el Registro de Accionistas son las siguientes.

Transacciones de Acciones - Accionistas Mayoritarios					
ACCIONISTAS	SERIE	2022		2021	
		VENTAS	COMPRAS	VENTAS	COMPRAS
CrediCorp Capital S.A. C. de B.	Única	1.243.646	1.055.133	1.612.065	2.002.593
Larraín Vial S.A. C. de Bolsa	Única	4.426.409	4.501.827	713.907	595.978
NEVASA S.A. C. de Bolsa	Única	171.041	41.667	591.427	1.006.011
BCI C. de B. S.A.	Única	1.074.235	1.000.363	1.936.997	1.427.379
Banchile C. de B. S.A.	Única	2.253.285	1.657.054	3.560.089	3.326.667
Valores Security S.A. C. de B.	Única	171.316	64.015	203.632	203.765
BTG Pactual Chile S.A. C. de B.	Única	1.737.118	2.084.891	443.608	1.902.660
BTG Pactual Small CAP Chile Fondo de Inversión	Única	1.135.453	0	94.373	1.881.815
Santander C. de B. Ltda.	Única	287.071	226.593	676.437	619.068
Bolsa de Comercio de Santiago	Única	543.647	562.273	286.122	313.668
Compass Small CAP Chile Fondo de Inversiones	Única	2.013.862	10.560	846.758	196.477
FI Credicorp Capital Small CAP Chile	Única	127.729	111.645	177.792	107.856
BCI Small CAP Chile Fondo de Inversión	Única	718.758	600.657	421.558	0
Administradora General de Fondos Sura S.A.	Única	0	0	54.028	54.028
Banco de Chile por cta. de Terceros No Residentes	Única			124	

Las acciones de la compañía, se cotizan en la Bolsa de Comercio de Santiago y en la Bolsa Electrónica de Chile, siendo en la primera donde se han efectuado las transacciones más relevantes.





## Comportamiento comparado del precio de la acción INDISA en Bolsa de Comercio de Santiago (día 30/12/2022) v/s Índices Bursátiles Nacionales (\*):

	Monto transado	Precio				Rent (%)	Índices	
		Menor	Medio	Mayor	Cierre		IPSA	IGPA
Día (04/01/2023)	4.667.200	1.600	1.600	1.600	1.609	-	-0,88	-0,48
Últimos 7 días	10.426.376	1.566	1.581	1.609	1.609	-	-2,38	-1,86
Mes Actual (Enero)	5.176.306	1.600	1.597	1.609	1.609	-	-3,24	-2,93
Mes Anterior (Diciembre)	178.512.597	1.566	1.604	1.644	1.609	-2,10	0,24	-1,91
Año Actual (2023)	5.176.306	1.600	1.597	1.609	1.609	-	-3,24	-2,93
Año Anterior (2022)	10.358.323.331	1.200	1.422	1.708	1.609	0,59	22,13	28,00
Últimas 52 Semanas	10.340.530.857	1.200	1.421	1.708	1.609	-2,32	18,51	24,79

	Monto transado	Precio				Rent (%)	Índices	
		Menor	Medio	Mayor	Cierre		IPSA	IGPA
Día (30/12/2022)	-	-	-	-	-	-	0,24	0,35
Últimos 7 días	5.254.898	1.566	1.566	1.609	1.609	-	0,10	-0,58
Mes Actual (Diciembre)	178.512.597	1.566	1.604	1.644	1.609	-2,10	0,24	-1,91
Mes Anterior (Noviembre)	2.069.372.830	1.410	1.544	1.650	1.644	17,43	1,07	0,15
Año Actual (2022)	10.358.323.331	1.200	1.422	1.708	1.609	0,59	22,13	28,00
Año Anterior (2021)	18.030.561.644	1.449	1.612	1.900	1.600	7,06	3,14	2,66
Últimas 52 Semanas	10.358.323.331	1.200	1.422	1.708	1.609	0,59	22,13	28,00

(\*) Análisis efectuado por CREDICORP CAPITAL S.A. C. DE B.

## Transacciones con Partes Relacionadas

En conformidad con lo establecido por la Comisión para el Mercado Financiero, en su Circular N°109 del 14 de diciembre de 1981, Instituto de Diagnóstico S.A. y filiales, revela las transacciones realizadas por la sociedad con entidades relacionadas, en los ejercicios 2022 y 2021.

El detalle de las transacciones realizadas por la sociedad con entidades relacionadas, en los ejercicios 2022 y 2021, es el siguiente:

Rut	Empresa relacionada	País de origen	Naturaleza de la relación
96951870-8	Bionet S.A.	Chile	Coligada
96951870-8	Bionet S.A.	Chile	Coligada
96951870-8	Bionet S.A.	Chile	Coligada
96963660-3	Hospital Clínico de Viña del Mar S.A.	Chile	Coligada
96963660-3	Hospital Clínico de Viña del Mar S.A.	Chile	Coligada
77248210-8	Central Parking System Chile	Chile	Director común
77248210-8	Central Parking System Chile	Chile	Director común
78259530-K	Extend Comunicaciones S.A.	Chile	Director común
71540100-2	Universidad Andrés Bello	Chile	Director común
71540100-2	Universidad Andrés Bello	Chile	Director común
71540800-7	Universidad de las Américas	Chile	Director común
97018000-1	Scotiabank Chile	Chile	Director común
97018000-1	Scotiabank Chile	Chile	Director común
77.314.150-9	Servicios Complementarios de Salud Ltda.	Chile	Matriz común
77.314.150-9	Servicios Complementarios de Salud Ltda.	Chile	Matriz común
96.828.990-K	Inmobiliaria San Cristóbal S.A.	Chile	Matriz común
96.631.140-1	Servicios Integrados de Salud Ltda.	Chile	Matriz común
96.631.140-1	Servicios Integrados de Salud Ltda.	Chile	Matriz común
96.828.990-K	Inmobiliaria San Cristóbal S.A.	Chile	Matriz común
96.828.990-K	Inmobiliaria San Cristóbal S.A.	Chile	Matriz común
77.314.150-9	Servicios Complementarios de Salud Ltda.	Chile	Matriz común
77.314.150-9	Servicios Complementarios de Salud Ltda.	Chile	Matriz común
96.631.140-1	Servicios Integrados de Salud Ltda.	Chile	Matriz común



Descripción de la transacción	Tipo de moneda	Monto	Efecto en resultado	Monto	Efecto en resultado
		31/12/2022	(cargo)/ abono	31/12/2021	(cargo)/ abono
		MS	MS	MS	MS
Servicios de laboratorio	Pesos	8.313.360	(6.986.017)	9.121.752	(7.665.338)
Dividendos recibidos	Pesos	2.792.420	-	1.045.777	-
Dividendos por cobrar	Pesos	850.810	-	1.292.420	-
Dividendos por cobrar	Pesos	113.963	-	179.792	-
Dividendos recibidos	Pesos	180.229	-	53.784	-
Servicios de estacionamiento	Pesos	675.242	(567.430)	591.149	(496.764)
Arriendo de estacionamiento	Pesos	1.658.621	1.393.799	1.409.234	1.184.230
Asesoría en comunicaciones	Pesos	171.814	(149.408)	108.822	(100.452)
Convenios por Campo Clínico	Pesos	539.076	521.692	484.212	468.572
Capacitación	Pesos	185.079	(185.079)	176.037	(176.037)
Convenios por Campo Clínico	Pesos	332.992	332.992	299.115	299.115
Obligaciones por arrendamiento financiero	Pesos	395.209	(22.730)	272.850	(604)
Obligaciones por préstamos bancarios	Pesos	-	(304.561)	6.602.219	(166.805)
Cuenta corriente	Pesos	1.059.244	-	2.389	-
Servicios de mantención	Pesos	25.194	(25.194)	21.669	(21.669)
Retiro por participaciones	Pesos	10.289	-	13.000	-
Cuenta corriente	Pesos	1.059.244	-	2.389	-
Servicios de mantención	Pesos	25.194	21.171	21.669	18.209
Servicios estacionamiento	Pesos	4.975	4.181	4.036	3.392
Retiro por participaciones	Pesos	2.425	-	-	-
Servicios estacionamiento	Pesos	4.975	(4.181)	4.036	(3.392)
Retiros recibidos	Pesos	2.425	-	-	-
Retiros recibidos	Pesos	10.289	-	13.000	-

# 02

## Directorio Recursos Humanos y Sostenibilidad

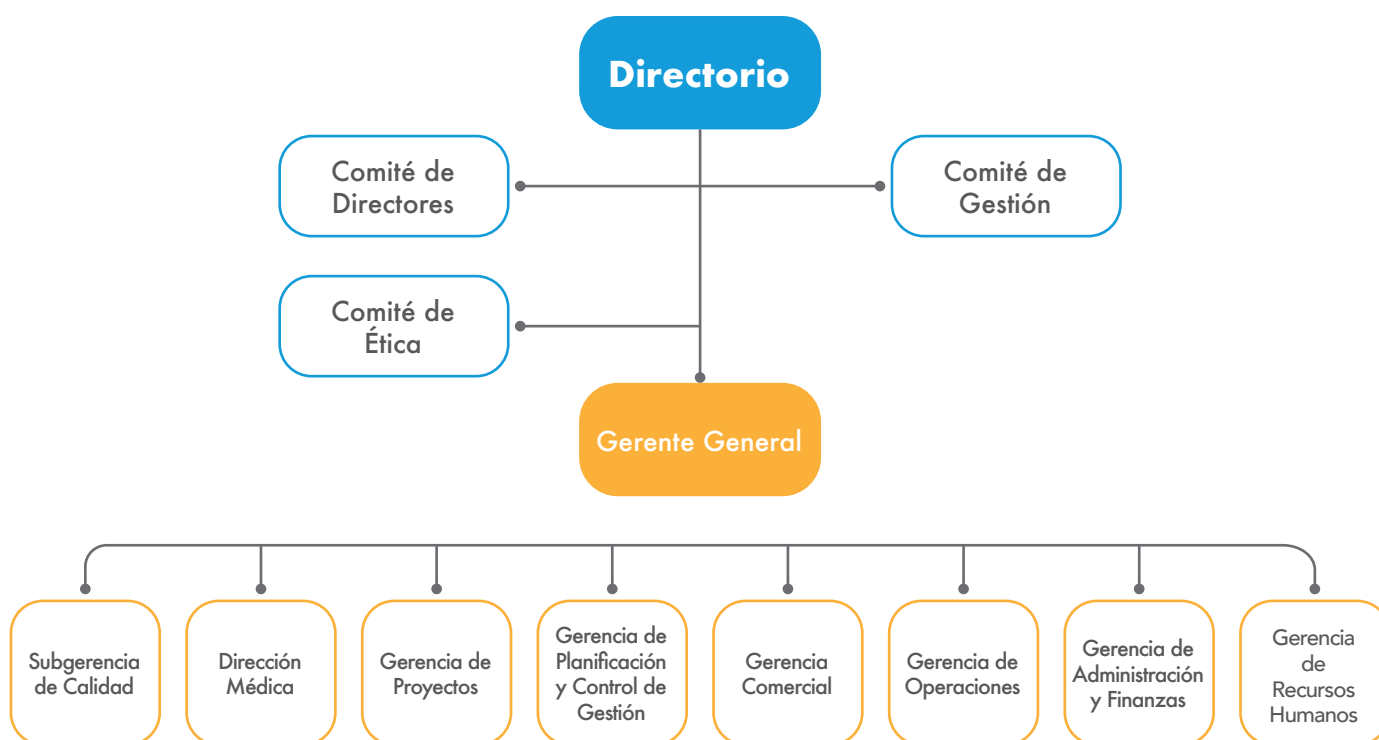


Durante el año 2022, la dotación de la empresa alcanzó a **3.181 TRABAJADORES**, conformado en un 38,76% por profesionales y por un 60,77% de administrativos y personal no profesional.

# Administración, Personal y

# REMUNERACIONES

Se presenta Organigrama que revela estructura administrativa y cómo se relacionan sus principales componentes, mostrando su Directorio, Comité de Directores, unidades de control interno, gerencia general y demás gerencias de área, las unidades asesoras y otros cargos que sean de importancia.



## Directorio

En la Junta Ordinaria de Accionistas llevada a cabo con fecha 20 de abril del 2022, se efectuó la elección de los actuales miembros titulares del Directorio de la Sociedad: Juan Antonio Guzmán Molinari, Isabel Margarita Bravo Collao, Carolina Pérez-Iñigo González, Alejandro Pérez Rodríguez, Eduardo Pérez Marchant, Ignacio Miguel Poduje Carbone, Jorge Selume Zaror, Andrés Serra Cambiaso y Patricio Valenzuela Gamboa. Asimismo, en Sesión de Directorio celebrada el 3 de mayo de 2022, se designó como Presidente del Directorio y de la Sociedad a don Juan Antonio Guzmán Molinari y como Vicepresidente a don Alejandro Pérez Rodríguez. Los directores duran 3 años en su cargo, pudiendo ser reelegibles y no existe la institución de directores suplentes.

El Directorio, al igual que el resto de los empleados y colaboradores de INDISA, se rige por los distintos códigos, manuales y documentos que forman parte del Modelo de Prevención de Delitos de la Ley 20.393, recientemente actualizado, y que se encuentra a disposición del público en general en el sitio web de la sociedad [www.indisa.cl](http://www.indisa.cl).





**Cómo la entidad detecta y gestiona los conflictos de interés que enfrenta, las conductas que pudieran afectar la libre competencia y competencia leal, y cómo se previene la corrupción, el lavado de activos y financiamiento del terrorismo.**

## Gestión de conflicto de interés



### (CMF 3.1 iii)

Clínica INDISA cuenta con un Modelo de Prevención de Delitos Ley 20.393 (MPD), documentado en un manual que se encuentra disponible junto al Código de ética para consulta de todos sus trabajadores en el sitio interno. También está disponible en la página web corporativa de la Compañía, para consulta de los clientes, proveedores o público en general.

El MPD incorpora políticas y procedimientos sobre:

1. Convenios, Aceptación y Mantenimiento de Proveedores.
2. Invitaciones y regalos.
3. Donaciones.
4. Patrocinios y Auspicios.
5. Relación con Funcionarios Públicos, Evaluadores y/o Auditores en procesos de fiscalizaciones, auditorías externas.
6. Relación con entidades públicas y privadas (Municipios, SEREMIs, FONASA, Superintendencias, Ministerios, Dirección del Trabajo).
7. Conflicto de Interés.
8. Uso de fondos de la empresa.
9. Viaje de Empleados y Terceros.
10. Fusiones o adquisiciones.
11. Compra de propiedades y terrenos.
12. Política Comercial: Descuentos a Clientes-Compra y venta de productos-Licitaciones.

- 13. Política de Inversiones.
- 14. Contratos del Personal.
- 15. Procedimiento de Sistema de Denuncias Clínica INDISA y Filiales.
- 16. Procedimiento Servicios Contratados Externamente.
- 17. Procedimiento de Reclutamiento y Selección de Personal.

## Canal de denuncias

Clínica INDISA dispone de un canal de denuncias en la página web para los trabajadores, proveedores y clientes y público en general, el cual es anónimo y asegura el cuidado de los datos personales entregados.

En el año 2022, en conjunto con el departamento de auditoría interna, se elaboró un plan de trabajo orientado a la revisión y mantenimiento del MPD, realizando auditorías para verificar el cumplimiento de la normativa relacionada con los requisitos de contratos del personal y proveedores y de otros procesos. Los resultados fueron presentados en el Comité de Directores.





Durante el año, a través del canal de denuncia se recibieron 4 cartas de pacientes que correspondían a reclamos de atención que fueron derivadas al área correspondiente, para su gestión y resolución. En el período 2022, no se registran denuncias asociadas a delitos de la Ley 20.393.

## Gobierno Corporativo

(NCGN°461 | 3.1 i)



El gobierno corporativo de la sociedad implica el establecimiento de un conjunto de relaciones entre la dirección de la empresa, su consejo de administración, sus accionistas y otros actores interesados para crear valor. Crear valor es una parte fundamental del buen desempeño para INDISA. La transparencia y la confianza son generadoras de seguridad. Un buen gobierno corporativo da estabilidad y fomenta la sostenibilidad dentro de la organización.

INDISA incorpora diversos mecanismos y procesos para la dirección y control de la empresa, que buscan mejorar su desempeño, como el Código de Conducta Ética, el Reglamento Interno, el Modelo de Prevención de Delito, Capacitaciones, entre otros. Contamos con un área de Gestión del Cambio que se involucra en cada nuevo proyecto para garantizar la viabilidad y unificar criterios.

Cuando un profesional se incorpora al trabajo en INDISA, las prácticas de gobierno corporativo se comunican en el proceso de inducción de los profesionales. A partir del contrato de trabajo, se entrega el Reglamento Interno, Código de ética y mapa de cultura con los valores de la clínica. También se informa la estructura organizativa de la Clínica y sus diferentes áreas. Adicionalmente, existe un área interna que tiene como función comunicar sobre nuevas noticias o procesos al interior de la organización lo que permite entregar la información oportuna a cada colaborador.

En lo referente al Directorio de Clínica INDISA, en cumplimiento de la Ley 18.046, sesionan 2 Comités conformados por miembros del Directorio, los que se reúnen periódicamente, en forma semanal como es el caso del Comité de Gestión y mensualmente el Comité de Directores (auditoría), quedando actas de cada sesión realizada.



## Información sobre Responsabilidad Social y Desarrollo Sostenible del Directorio

Diversidad en el Directorio. Esta información permite conocer el número de personas por Género, por Nacionalidad, por Rango de Edad, y por años de Antigüedad que ha desempeñado en el cargo de Director en la Compañía al 31 de diciembre de 2022.

El Directorio está compuesto por 9 directores, 7 de los cuales son de género masculino y dos de género femenino, todos chilenos, cuyo rango de edad fluctúa como se indica:

Director	Fecha Nacimiento	31/12/2022	41-50 años	51-60 años	61-70 años	>70 años
Juan Antonio Guzmán Molinari	25-06-1948	74				1
Alejandro Pérez Rodríguez	19-12-1949	73				1
Isabel Margarita Bravo Collao	18-01-1968	54		1		
Carolina Pérez-Iñigo González	12-09-1969	53	1	1		
Eduardo Pérez Marchant	08-02-1980	42	1			
Ignacio Poduje Carbone	13-06-1976	46	1			
Jorge Selume Zaror	05-09-1951	71				1
Andrés Serra Cambiaso	04-01-1963	59		1		
Patricio Valenzuela Gamboa	18-12-1979	43	1			
<b>TOTAL</b>			<b>4</b>	<b>2</b>	<b>1</b>	<b>2</b>



Los integrantes del Directorio se han desempeñado en el cargo, el número de años que se señala:

Directorio	Inicio Cargo	31/12/2022	<1 y 3 años	6 y <9 años	9 y 12 años	> 12 años
Juan Antonio Guzmán Molinari	06-05-2002	20				1
Alejandro Pérez Rodríguez	19-04-2006	16				1
Isabel Margarita Bravo Collao	20-04-2022	1	1			
Carolina Pérez-Iñigo González	20-04-2022	1	1			
Eduardo Pérez Marchant	03-09-2013	9			1	
Ignacio Poduje Carbone	04-10-2011	11			1	
Jorge Selume Zaror	06-05-2002	19				1
Andrés Serra Cambiaso	06-05-2002	20				1
Patricio Valenzuela Gamboa	06-04-2010	12			1	
<b>TOTAL</b>			<b>2</b>		<b>3</b>	<b>4</b>



## Remuneraciones pagadas al Directorio

La última Junta Ordinaria de Accionistas, acordó para el ejercicio 2022 la dieta mensual de UF144 para el Presidente del Directorio, UF96 para el Vicepresidente y UF60 para el resto de los Directores.

Durante el año 2022, no hubo gastos por concepto de representación, regalías u otros pagados a directores, salvo las remuneraciones de los respectivos comités que se indican más adelante, ni se incurrió en ellos por concepto de asesorías especiales.

Remuneraciones Pagadas al Directorio en M\$			
RUT	Directorio	2022	2021
5.123.918-0	Juan Antonio Guzmán Molinari	53.865	42.856
5.169.389-2	Alejandro Pérez Rodríguez	35.910	28.571
10.662.089-k	Eduardo Pérez Marchant	22.444	17.857
13.067.170-5	Ignacio Poduje Carbone	22.444	17.857
6.064.619-8	Jorge Selume Zaror	22.444	17.857
13.552.188-4	Patricio Valenzuela Gamboa	22.444	17.857
7.636.219-k	Andrés Serra Cambiaso	22.053	17.857
7.682.858-K	Carolina Perez-Iñigo Gonzalez	16.163	-
7.011.482-8	Isabel Bravo Collao	16.163	-
7.040.317-K	Luz Granier Bulnes	8.619	17.857
9.156.812-8	Juan Agustín Izquierdo Etchebarne	6.280	17.857
	<b>TOTAL</b>	<b>248.829</b>	<b>196.426</b>

## Comité de Directores y Comité de Gestión

El año 2008 se acordó la constitución del Comité de Directores en los términos indicados en el artículo 50 bis de la Ley sobre Sociedades Anónimas por haber alcanzado la sociedad un patrimonio bursátil superior a UF1.500.000. El día 3 de mayo de 2022, el Directorio tomó conocimiento y aceptó la integración al Comité de la única directora independiente doña Isabel Margarita Bravo Collao, quién eligió, en la misma sesión, a doña Carolina Pérez-Iñigo González y don Andrés Serra Cambiaso, como miembros del Comité de Directores. Asimismo, se designó como su Secretario a don Ignacio Poduje Carbone.

La Junta Ordinaria de Accionistas celebrada el 20 de abril del año 2022, fijó la remuneración del Comité de Directores en la suma de UF90 para la Presidente del Comité, y UF60 para los otros miembros del Comité, y se aprobó un presupuesto de gastos en UF500.

En el ejercicio 2022, los miembros del Comité celebraron doce (12) sesiones en el año. No hubo en el período gastos asociados al funcionamiento del Comité ni contratación de asesorías especiales. Durante el ejercicio 2022 y 2021 se registran por concepto de dietas del Comité de Directorio, los siguientes montos:

Dietas del Comité de Directores en M\$			
RUT	Directorio	2022	2021
7.011.482-8	Isabel Bravo Collao	27.166	-
7.636.219-k	Andrés Serra Cambiaso	19.817	8.913
7.682.858-K	Carolina Perez-Iñigo González	18.314	-
7.040.317-K	Luz Granier Bulnes	2.376	15.678
9.156.812-8	Juan Agustín Izquierdo Etchebarne	1.584	7.468
<b>TOTAL</b>		<b>69.257</b>	<b>32.059</b>

En relación a las actividades relacionadas con el Comité de Directores, dando cumplimiento a lo señalado en el artículo 50 bis de la Ley N° 18.046, estas se enfocaron principalmente en:

- Examinar los informes de los auditores externos, el balance y además estados financieros presentados por los administradores pronunciarse respecto de estos, conforme lo dispone la ley.
- Conocer y examinar los antecedentes relativos a las operaciones a que se refiere el Título XVI de la Ley de Sociedades Anónimas, verificando que éstas se hicieran en condiciones de mercado y en beneficio del interés social de la compañía. .
- Evaluar y proponer al Directorio las empresas de auditoría externa que serían sometidas a decisión de los accionistas en la Junta Ordinaria Anual, donde finalmente se eligió a la empresa propuesta PriceWaterhouseCoopers.
- Proponer al Directorio las empresas Clasificadoras de Riesgo que serían sometidas a decisión de los accionistas en la Junta Ordinaria Anual, donde finalmente se eligió a las empresas propuestas por el Comité, Fitch Chile Clasificadora de Riesgo Ltda. y Clasificadora de Riesgo Humphreys Ltda.
- Reunirse con auditores para ver el plan anual de auditoría y demás materias relacionadas con la misma.
- Revisar política de compensación y beneficios al personal.
- En su rol de cumplir funciones de Comité de Auditoría, trabajar junto a la jefe de auditoría interna, revisando su plan de trabajo, temas de relevancia y los resultados de las diferentes auditorías realizadas durante el año, efectuando las observaciones y recomendaciones pertinentes para procurar la mejor y más transparente marcha de la sociedad. En estas funciones, los principales temas revisados y las

auditorías efectuadas el año 2022, fueron las siguientes: resumen de la auditoría realizada anteriormente a honorarios y participaciones médicas; auditoría al servicio de Telemedicina; revisión de propuesta de asesoría para abordar ESG; auditoría a equipos médicos; códigos de ética; avances en elaboración de matrices de riesgo; revisión de Leyes relevantes y auditoría del funcionamiento de Cajas; revisión de juicios relevantes y cuenta por cobrar; auditoría a Recursos Humanos; y avances en la aplicación de nuevos sistemas Klinik.

**h.** Realizar, en general, las materias que señala la citada norma legal.

Respecto del trabajo realizado durante el año por el Comité, éste ha sido informado al Directorio en sus aspectos más relevantes, lo que consta en todas las actas de las sesiones realizadas, que se encuentran adheridas en el libro especialmente destinado a ellas, firmadas por los respectivos directores asistentes.





El Comité de Gestión, cuyo funcionamiento a nivel empresa se sitúa como órgano asesor del Directorio y de la administración, fue creado por acuerdo del Directorio y ha recibido la ratificación en las sucesivas Juntas Ordinarias de Accionistas durante años. El Comité está compuesto por cuatro miembros del Directorio y se aboca al examen de distintas materias encargadas, mediante sesiones periódicas. La remuneración de los miembros del Comité mencionado, fueron las siguientes:

## Remuneraciones al Comité de Gestión 2022 – 2021

Remuneraciones Comité de Gestión en M\$			
RUT	Directorio	2022	2021
5.123.918-0	Juan Antonio Guzmán Molinari	53.938	42.884
5.169.389-2	Alejandro Pérez Rodríguez	35.959	28.589
6.064.619-8	Jorge Selume Zaror	22.474	17.868
13.552.188-4	Patricio Valenzuela Gamboa	22.474	17.868
<b>Total</b>		<b>134.845</b>	<b>107.209</b>

## Equipo Gerencial

El Equipo Gerencial está constituido por ocho ejecutivos individualizados en el cuadro siguiente; con remuneraciones generadas durante el año 2022 de M\$ 1.801.805 y M\$ 1.467.937 en el año 2021. Los cargos considerados en la mencionada suma corresponden al Gerente General, al Director Médico y Gerentes de área al 31 de diciembre de 2022 y 2021. Adicionalmente, se otorgan estímulos de acuerdos a las evaluaciones de desempeño efectuadas por la Gerencia. La Sociedad no tiene planes de incentivos para sus directores.

Nómina de Ejecutivos:

RUT	Nombre / Apellidos	Profesión	Cargo en la Sociedad	Fecha inicio de funciones
7.636.220-3	Serra Cambiaso, Manuel	Ingeniero Civil	Gerente General	28/04/2004
7.229.213-8	Castillo Darvich, Rodrigo	Médico Cirujano	Director Médico	06/04/2004
7.236.618-2	Milad Palaneck, Alejandro	Ingeniero Civil Industrial	Gerente de Administración y Finanzas	20/02/2006
9.194.906-7	Cano Barriga, Julio	Ingeniero en Informática	Gerente de Operaciones	31/12/2001
8.423.404-4	Palma Ojeda, Cecilia	Ingeniero Comercial	Gerente de Recursos Humanos	19/07/2019
7.648.833-9	Serra Cambiaso, Jaime	Ingeniero Civil	Gerente de Proyectos	01/08/2003
8.702.376-1	Falaha Haddad, Jorge	Ingeniero Civil Industrial	Gerente de Planificación y Control de Gestión	05/08/2013
12.657.329-4	García Díaz Claudio A.	Contador Auditor	Gerente Comercial	05/08/2020

## Información sobre Responsabilidad Social y Desarrollo Sostenible del Equipo Gerencial.

Esta información permite conocer el número de gerentes por Género, por Nacionalidad, por Rango de Edad, y por años de Antigüedad que ha desempeñado funciones en la entidad al 31/12/2022.

Está compuesto por 8 Ejecutivos, 7 de ellos son de género masculino y 1 de género femenino, todos chilenos, el rango de edad de los directores fluctúa según se indica:

Nombre / Apellidos	Nacimiento	Edad (años) al			
		31/12/2022	41-50 años	51-60 años	61-70 años
Serra Cambiaso, Manuel	31/03/1959	63			1
Castillo Darvich, Rodrigo	02/11/1957	65			1
Milad Palaneck, Alejandro	05/07/1960	62			1
Cano Barriga, Julio	30/10/1961	61			1
Palma Ojeda, Cecilia	21/07/1957	65			1
Serra Cambiaso, Jaime	30/01/1967	55		1	
Falaha Haddad, Jorge	29/12/1972	50	1		
García Díaz, Claudio	11/01/1974	48	1		
			<b>2</b>	<b>1</b>	<b>5</b>

Los integrantes del Equipo de Gerencias se han desempeñado en el cargo el número de años que se señala:

RUT	Nombre / Apellidos	Cargo en la Sociedad	Inicio de funciones	31/12/2022	-3 años			
					6 y 9 años	9 y 12 años	< 12 años	
7.636.220-3	Serra Cambiaso, Manuel	Gerente General	28/04/2004	18				1
7.229.213-8	Castillo Darvich, Rodrigo	Director Médico	06/04/2004	18				1
7.236.618-2	Milad Palaneck, Alejandro	Gerente de Administración y Finanzas	20/02/2006	16				1
9.194.906-7	Cano Barriga, Julio	Gerente de Operaciones	31/12/2001	21				1
8.423.404-4	Palma Ojeda, Cecilia	Gerente de Recursos Humanos	19/07/2019	3	1			
7.648.833-9	Serra Cambiaso, Jaime	Gerente de Proyectos	01/08/2003	19				1
8.702.376-1	Falaha Haddad, Jorge	Gerente de Planificación y Control de Gestión	05/08/2013	9		1		
12.657.329-4	García Díaz, Claudio	Gerente Comercial	05/08/2020	2	1			
					<b>2</b>	<b>1</b>		<b>5</b>

# Gerencia Recursos HUMANOS

Durante el año 2022, la dotación de la empresa alcanzó a 3.181 trabajadores, conformado en un 38,76% por profesionales y por un 60,77% de administrativos y personal no profesional.

El siguiente cuadro muestra la composición por empresas:

EMPRESA	Ejecutivo	Profesional	Administrativo y Personal No Profesional	Total General	Distribución
Instituto de Diagnóstico S.A. "INDISA"	15	873	1.434	2.322	73,00 %
Servicios Integrados de Salud Ltda. "SERVINSA"		357	475	832	26,16 %
Servicios Complementarios de Salud Ltda. "SERCOMSA"		3	23	26	0,82 %
Inmobiliaria San Cristóbal S.A. "ISCRISTOBAL"			1	1	0,03 %
<b>Total</b>	<b>15</b>	<b>1.233</b>	<b>1.933</b>	<b>3.181</b>	<b>100 %</b>
<b>Distribución Porcentual</b>	<b>0,47 %</b>	<b>38,76 %</b>	<b>60,77 %</b>	<b>100 %</b>	

## 1. Información sobre Responsabilidad Social y Desarrollo Sostenible



Diversidad en la Organización. Esta información, permite conocer el número de personas por género, por nacionalidad, por rango de edad y por años de antigüedad que han desempeñado funciones en esta entidad:

### 1.1. Número de Trabajadores por Género

Empresa	Mujer	Hombre	Total
Instituto de Diagnóstico S.A. "INDISA"	1.696	626	2.322
Servicios Integrados de Salud Ltda. "SERVINSA"	569	263	832
Servicios Complementarios de Salud Ltda. "SERCOMSA"	1	25	26
Inmobiliaria San Cristóbal S.A. "IS CRISTOBAL"	0	1	1
<b>Total</b>	<b>2.266</b>	<b>915</b>	<b>3.181</b>
<b>Distribución Porcentual</b>	<b>71,24 %</b>	<b>28,76 %</b>	<b>100 %</b>

## 1.2. Número de Trabajadores por Nacionalidad

Nacionalidad	INDISA	SERVINSA	SERCOMSA	IS CRISTOBAL	Total	Distribución
Chilena	2.227	801	26	1	3.055	96,04 %
Argentina	5	1	0	0	6	0,19%
Colombiana	25	12	0	0	37	1,16 %
Ecuatoriana	13	5	0	0	18	0,57 %
Peruana	12	2	0	0	14	0,44 %
Uruguaya	2	0	0	0	2	0,06 %
Venezolana	31	7	0	0	38	1,19 %
Cubana	4	3	0	0	7	0,22 %
Boliviana	3	0	0	0	3	0,09 %
Brasileña	0	1	0	0	1	0,03 %
<b>Total</b>	<b>2.322</b>	<b>832</b>	<b>26</b>	<b>1</b>	<b>3.181</b>	<b>100 %</b>
<b>Distribución</b>	<b>73,00 %</b>	<b>26,16 %</b>	<b>0,81 %</b>	<b>0,03 %</b>	<b>100 %</b>	

## 1.3. Número de Trabajadores por Rango de Edad

Rango de Edad	INDISA	SERVINSA	SERCOMSA	IS CRISTOBAL	Total	Distribución
Menos de 30 años	541	141	7	0	689	21,66 %
Entre 31 y 40 años	879	349	5	0	1.233	38,76 %
Entre 41 y 50 años	468	170	7	0	645	20,28 %
Entre 51 y 60 años	302	116	1	0	419	13,17 %
Entre 61 y 70 años	125	50	6	0	181	5,69 %
Superior a 70 años	7	6	0	1	14	0,44 %
<b>Total</b>	<b>2.322</b>	<b>832</b>	<b>26</b>	<b>1</b>	<b>3.181</b>	<b>100 %</b>
<b>Distribución</b>	<b>73,00 %</b>	<b>26,16 %</b>	<b>0,81 %</b>	<b>0,03 %</b>	<b>100 %</b>	

## 1.4. Número de Trabajadores por Antigüedad

Rango de antigüedad	INDISA	SERVINSA	SERCOMSA	IS CRISTOBAL	Total	Distribución
Menos de 3 años	776	352	10	0	1.138	35,77 %
Entre 3 y 6 años	368	127	3	0	498	15,66 %
Entre 6 y 9 años	385	139	2	0	526	16,54 %
Entre 9 y 12 años	327	83	2	0	412	12,95 %
Más de 12 años	466	131	9	1	607	19,08 %
<b>Total</b>	<b>2.322</b>	<b>832</b>	<b>26</b>	<b>1</b>	<b>3.181</b>	<b>100%</b>

## 1.5. Brecha Salarial por Género

A continuación, se presenta un detalle de la proporción que representa el Sueldo Base por Cargo y por Género, asociado al promedio de ese Cargo en la Clínica. El indicador muestra a nivel general que los sueldos para Mujeres y Hombres son muy parecidos, teniendo para las Mujeres un 1,46 y para los Hombres 1,61. La diferencia se explica sólo por la antigüedad de cada trabajador en su puesto de trabajo, ya que el Sistema de Categorización implementado no hace diferencia alguna entre un sueldo para una mujer y para un hombre:

Cargos	Tipos de Cargo	Cantidad		Total	Relación Sueldo Base		
		Mujer	Hombre		Femenino	Masculino	
1	Adm-Analista	38	17	21	38	1,5	1,8
2	Adm-Asistente	221	125	96	221	1,0	1,0
3	Adm-Cajero	246	215	31	246	0,7	0,6
4	Adm-Conductor	2	0	2	2	0,0	0,8
5	Adm-Enc-Sup	37	10	27	37	1,7	2,1
6	Adm-Jardinero	3	0	3	3	0,0	0,5
7	Adm-Jefatura	35	22	13	35	1,4	0,5
8	Adm-Junior	2	0	2	2	0,0	1,0
9	Adm-Mantenición	32	6	26	32	1,8	1,0
10	Adm-Secretarias	84	83	1	84	0,8	0,6
11	Auxiliar	27	8	19	27	0,6	0,6
12	Auxiliar de Servicio y Ropería	264	109	155	264	0,6	0,6
13	Auxiliar Enfermería	934	783	151	934	0,8	0,8
14	Auxiliar Enfermería Adm.	58	54	4	58	1,0	0,9
15	Auxiliar Enfermería Volante	22	16	6	22	0,9	0,8
16	Auxiliar Farmacia	45	24	21	45	0,7	0,7
17	Médico	276	130	146	276	3,2	3,4
18	Prof. Biólogo	1	1	0	1	5,5	0,0
19	Prof. Enfermero(A)	459	390	69	459	2,6	2,5
20	Prof. Enfermero(A) Coord	27	26	1	27	3,5	2,1
21	Prof. Enfermero(A) Grd	3	3	0	3	3,0	0,0
22	Prof. Enfermero(A) Sup	25	23	2	25	3,3	3,2
23	Prof. Enfermero(A) Vol	26	20	6	26	2,7	2,7
24	Prof. Farmacia	18	8	10	18	2,5	2,5
25	Prof. Farmacia Sup	1	1	0	1	2,9	0,0
26	Prof. Fonoaudiología	4	4	0	4	2,1	0,0
27	Prof. Kine	85	39	46	85	2,2	2,4
28	Prof. Kine Coord	1	1	0	1	3,7	0,0
29	Prof. Kine Sup.	1	0	1	1	0,0	2,7



Cargos	Tipos de Cargo	Cantidad			Relación Sueldo Base	
		Mujer	Hombre	Total	Femenino	Masculino
30	Prof. Matrón (A)	78	76	2	78	3,0
31	Prof. Matrón (A) Coord.	5	5	0	5	0,0
32	Prof. Matrón (A) Sup.	3	3	0	3	0,0
33	Prof. Nutrición	4	4	0	4	0,0
34	Prof. Psicólogo Clínico	2	1	1	2	0,5
35	Prof. Psicólogo Clínico Coord.	1	1	0	1	0,0
36	Prof. Terapeuta Ocupacional	7	7	0	7	0,0
37	Prof. Tm	84	40	44	84	2,9
38	Prof. Tm Jefe	1	1	0	1	0,0
39	Prof. Tm Ris Pack	2	1	1	2	2,9
40	Prof. TM Sup.	3	1	2	3	2,5
<b>Total general</b>		<b>3.167</b>	<b>2.258</b>	<b>909</b>	<b>3.167</b>	<b>1,61</b>

PROPORCIÓN SUELDO BASE PROMEDIO: CARGO POR GÉNERO RESPONSABILIDAD Y FUNCIÓN	CANTIDAD			
	MUJER	HOMBRE	Mujer %	Hombre %
Gerentes	1	6	0,990	1,009
Subgerentes	5	2	1,102	0,907

## 2. Relaciones Laborales

En lo que respecta al área de Relaciones Laborales, el año 2022 continúa el escenario de Pandemia Covid-19 lo cual hace ajustar procesos propios del área y se abre Clínica INDISA Maipú.

Es así como durante el año 2022 se dio continuidad al Programa de Salud Mental para los Trabajadores de Clínica INDISA desarrollado con

diferentes agentes y junto a un grupo de profesionales diverso, enmarcado bajo el contexto de consecuencias post COVID, con el objetivo de apoyar a nuestros colaboradores que presentaron un escenario mental complejo.

Por otra parte, durante este año se llevó a cabo el proceso de Negociación Colectiva con el Sindicato Nacional de Trabajadores de Empresa de



Instituto de Diagnóstico S.A., Sindicato N°1, la cual se desarrolló dentro de los tiempos legales, involucrando un total de 1.743 trabajadores.

El 15 de junio de 2022 se firmó el correspondiente Contrato Colectivo con vigencia de dos años, que implicó un incremento real de las remuneraciones, y mejora de beneficios correlacionados con el nivel del mercado que se vivía durante el año anterior.

### 3. Área de Beneficios

En el año 2022, Unidad de Beneficio, cumpliendo con lo establecido por la Política de Beneficios de INDISA, entregó a sus trabajadores un total de MM \$1.260 en diferentes temas destinados al bienestar de nuestros colaboradores y sus familias, en ámbitos de Seguro Complementario de Salud (69%), Seguro de Vida (65%), Uniformes (76%), descuento en Beneficio Dental y descuento en insumos y remedios en Hospitalizados y atenciones de urgencia.

Se destaca el Centro Médico de funcionarios que cumple la función de entregar atención médica y psicológica a los trabajadores con copago \$0, también como todos los años, se entregó el regalo de fin de año a todos los trabajadores además de su aguinaldo. Dado que la alerta sanitaria se mantuvo durante 2022 extendiéndose hasta marzo 2023, se continuó con la compra de seguro COVID de los trabajadores (3.150) con el fin de tener protección de salud y vida frente a esta enfermedad.

Beneficios, al igual que otras áreas de Recursos Humanos, apoyo en la implementación de Beneficios en la sucursal de Maipú, tanto en lo operativo como también en los documentales, esta función también deberá seguir durante el año 2023 para completar todos los beneficios en la sucursal de Maipú.

### 4. Área Prevención de Riesgos y Salud Ocupacional

Durante el año 2022 se realizó un trabajo intensivo y permanente en el área de prevención de riesgos, con el objetivo de mantener nuestros estándares en protección de la seguridad y la salud de nuestros colaboradores.

En base a esto, se desarrolló un plan de trabajo orientado a la promoción del autocuidado y el reforzamiento de las medidas de protección y prevención de riesgos en el trabajo. Esto nos permitió lograr una reducción de un 17% de los accidentes de trabajo, cabe señalar que las enfermedades profesionales disminuyeron un 7% respecto al año 2021.

Esta baja se logró gracias al trabajo realizado en conjunto con las jefaturas y colaboradores de cada área, destacando las siguientes actividades:

- Actualización y difusión de protocolos asociados a la prevención de accidentes laborales y enfermedades profesionales.
- Inspecciones de seguridad en servicios clínicos y administrativos con el objetivo de detectar riesgos presentes en las áreas de trabajo. Esta actividad es desarrollada en conjunto con los Comités Paritarios de la institución.

- Para el resguardo de la salud de nuestros colaboradores, continuamos con la implementación de protocolos de vigilancia ocupacional del Ministerio de Salud, tales como Protocolo de Exposición Ocupacional a Ruido (PREXOR), Protocolo de Vigilancia Epidemiológica de Trabajadores Expuestos a Citostáticos, Protocolo para la prevención de trastornos musculoesqueléticos y Protocolo de Vigilancia de Riesgos Psicosociales en el trabajo.

Asimismo, se desarrollaron además diversas actividades asociadas a entregar un soporte emocional a los equipos de trabajo, tales como talleres de Risoterapia, Pausas Activas y de Contención Emocional, entre otros.

Prevención de Riesgo, participó en la implementación de las instalaciones de INDISA Maipú en lo referente a la seguridad y prevención de incendios, apoyado de elaboración de los protocolos y revisión in situ seguridad, señalética y elementos de extinción de incendio.

## 5. Capacitación



(CMF 5.8 i)

En el año 2022, el área de Capacitación reactivó de manera paulatina su programa de Capacitación de carácter obligatorio, en donde, se estiman que en dos años se regularice el 100% del personal capacitado, es por ello, que las horas de capacitación aumentaron en un 8% en comparación con el año 2021.

El monto total de recursos monetarios y el porcentaje que éstos representan del ingreso anual total de actividades ordinarias de la entidad (o su equivalente) que se destinó a educación y desarrollo profesional para las personas que trabajan en la entidad fue de:





## Total de personal capacitado



(CMF 5.8 ii)

El número total de personal capacitado y el porcentaje que ese número representa de la dotación total.

Cursos	Año 2022	Dotación 2022	% capacitado
Personal Capacitado	580	3.181	18,2 %

## Promedio anual capacitaciones, por sexo y categoría de funciones



(CMF 5.8 iii)

El promedio anual de horas de capacitación que el personal destinó, por cuenta de la entidad, a actividades de capacitación, por sexo y categoría de funciones.

Categoría de cargo	Femenino	Masculino	Total general
Adm-Analista	56	0	56
Adm-Asistente	184	668	852
Adm-Cajero	64	0	64
Adm-Enc-Sup	0	820	820
Adm-Jefatura	96	400	496
Adm-Mantenición	408	170	578
Auxiliar	20	0	20
Auxiliar Enfermería	4.488	1.016	5.504
Auxiliar Enfermería Adm	340	0	340
Médico	1.568	3.662	5.230
Prof. Enfermero(A)	5.486	371	5.857
Prof. Enfermero(A) Coord.	998	0	998
Prof. Enfermero(A) Sup.	409	8	417
Prof. Enfermero(A) Vol.	363	0	363
Prof. Kine	1.042	1.850	2.892
Prof. Kine Coord.	20	0	20
Prof. Matrón (A)	1.450	0	1.450
Prof. Matrón (A) Coord.	430	0	430
Prof. Matrón (A) Sup.	504	0	504
Prof. Psicólogo Clínico	20	0	20
Prof. Terapeuta Ocupacional	890	0	890
Prof. Tm	300	140	440
Prof. Tm Ris Pack	20	0	20
Prof. TM Sup	0	68	68
<b>Total general</b>	<b>19.155</b>	<b>9.173</b>	<b>28.328</b>

## Materias que abordaron esas capacitaciones



### (CMF 5.8 iv)

Clínica INDISA en vías de mejorar la calidad de atención de sus colaboradores, maneja un programa anual de capacitación, el cual, se encuentran enfocadas en cursos obligatorios como son RCP e Infecciones Intrahospitalarias, además de los diferentes Diplomados, Magister y/o cursos de especialización atinentes a las funciones que tiene cada colaborador.

Grandes Beneficios en lo personal y profesional que entrega INDISA cada año, pensando en la calidad de atención y mejora en la experiencia del paciente día a día.



# Desarrollo SOSTENIBLE




## I. Nuestro propósito de sostenibilidad



Clínica INDISA está comprometida para trabajar en soluciones de salud de calidad de la mano con el desarrollo sostenible. Nuestro desafío es que esperamos cubrir las necesidades presentes y futuras de salud de nuestros pacientes, utilizando responsablemente los recursos.

Desde 1961 buscamos entender las necesidades y los desafíos globales de la sociedad y hemos ido creciendo junto con los cambios en el entorno para asumirlos de manera responsable e inspirados en principios éticos.

Actualmente, somos la tercera clínica con mayor número de camas de país, con un amplio conocimiento del sector, expertise médico, manejo de alta complejidad y tecnología de punta, aportando con proyectos de salud que

responden a los problemas y las necesidades que aquejan a la sociedad. Para trabajar en esta línea, hemos generado 15 indicadores administrados desde la Oficina de Gestión de Proyectos, que buscan la mejora continua de los procesos y los servicios para todos nuestros grupos de interés. Para distinguir estos indicadores en la Memoria, los destacamos con el logo .

Esta voluntad corporativa, es la que nos inspira día a día para resolver de manera cálida, segura e integral las necesidades de nuestros pacientes con una medicina y servicio de excelencia. Queremos ser un lugar colaborativo y empático que contribuya al desarrollo profesional de nuestros colaboradores y buscamos que la operación respete el medioambiente y el entorno social.



## II. Pilares que nos sostienen



### Calidad

Atendemos las necesidades de salud de las personas con un servicio de excelencia y eficiente que sea accesible para la comunidad, basados en la mejora continua y flexibilidad.

- Equipos expertos calificados.
- Nuevas tecnologías.
- Desarrollo de capacidades organizacionales.
- Mejora de infraestructura.
- Crecimiento sostenible.



### Colaboradores

Sabemos que la base de un buen servicio en INDISA es su gente y nos importa su desarrollo, seguridad, capacitación y bienestar.

- Propiciamos un ambiente cálido, diverso y empático.
- Promovemos el trabajo colaborativo y el desarrollo de todos.
- Impulsamos sus desafíos para motivarlos a la excelencia.



### Pacientes

Nos inspira que nuestros pacientes y sus acompañantes quieran y prefieran a INDISA, lo que nos ayuda a mejorar continuamente y a crecer de manera sostenible.

- Tenemos una oferta integral y convenios con diversos aseguradores.
- Buscamos entregar la mejor experiencia posible con medicina de excelencia.
- Queremos resolver de manera segura, cercana y eficiente sus necesidades.



## Enfoque de sostenibilidad

### (CMF 3.1 ii)



Clínica INDISA es una organización inmersa en el área de salud de alta complejidad, líder en atención médica especializada, reconocida como referencia a nivel nacional por su calidad e innovación, integrando la atención al paciente, la docencia y la investigación. La Compañía pone a disposición diversos convenios que permiten a los pacientes acceder a salud de calidad para todos. Queremos ser un lugar colaborativo y empático que contribuya al desarrollo profesional de los colaboradores, su bienestar y lograr que la operación respete el medioambiente y el entorno social.

En Clínica INDISA estamos comprometidos con el desarrollo ASG desde nuestro rol social en la salud, para ello, nos encontramos desarrollando nuestra política de sostenibilidad, mediante la cual buscamos garantizar la salud de nuestros pacientes con una mirada de valor compartido de cara a nuestros grupos de interés: accionistas, pacientes, trabajadores, proveedores, comunidad y medio ambiente.

A nivel de gobernanza, miembros del directorio y plana ejecutiva conforman un grupo donde se planifican y ejecutan las distintas iniciativas en el ámbito de la sostenibilidad, reportando al directorio en la medida que se requiera.

Durante más de 60 años, en Clínica INDISA hemos trabajado con compromiso, excelencia y sólidos principios éticos para entregar soluciones de salud con los más altos estándares de calidad a toda la comunidad. Somos más de 3.500 personas entre profesionales, técnicos y médicos, quienes nos esforzamos cada día con el fin de mejorar la calidad de vida de las personas con acceso a la salud a precios competitivos. Nos definimos como una clínica de familia preparada para atender a nuestros pacientes en las distintas etapas de su vida, en todas las especialidades médicas con un servicio cálido, incorporando innovación, la mejor tecnología disponible y profesionales de la salud altamente calificados.



Nuestro compromiso está en integrar un enfoque de sostenibilidad en soluciones de salud de calidad. Asumimos el desafío de cubrir las necesidades de salud, presentes y futuras, de nuestros pacientes, incorporando aspectos ambientales, sociales y de respeto a los derechos humanos.

En este contexto es que, nos encontramos desarrollando la Estrategia de Sostenibilidad, la cual marcará la pauta para las distintas definiciones estratégicas de la Compañía, uniendo esfuerzos entre las diversas áreas y sus responsables.

Para esto, durante el 2022 realizamos un proceso de recopilación y análisis de información y antecedentes, para definir nuestra Política de Sostenibilidad, acompañados y asesorados por una consultora especializada. El proceso comenzó con el diagnóstico de la compañía, en el cual comprendió el estudio del contexto de la industria, realizando, para ello, un levantamiento de información en temas de medioambiente, gobernanza y social, a través de encuestas de percepción a los distintos grupos de interés y se llevaron a cabo entrevistas a distintos roles de la plana ejecutiva de la clínica.



Se comenzó con un taller de sostenibilidad para las gerencias, con el objeto de alinear la mirada de lo que entendemos por sostenibilidad y la relevancia que tiene para la organización y la sociedad. Luego se entrevistó a 12 responsables de áreas y gerencias de la clínica, donde profundizamos en distintos aspectos ASG de la organización, para así comprender dónde están los desafíos a futuro. Además, realizamos encuestas a grupos de interés, con una alta convocatoria, donde participaron 2.085 pacientes y 330 trabajadores. Este proceso, los hemos gestionado de manera periódica, con reuniones de trabajo y presentaciones al directorio. Para complementar este análisis interno de nuestras políticas y procedimientos de Sostenibilidad, se desarrolló a través de un análisis del contexto social, económico y ambiental que permitirá sentar las bases para una fuerte estrategia, participativa y colaborativa.

Del levantamiento de información y análisis realizado, se priorizaron 15 temas materiales para INDISA, considerando el contexto actual donde se sitúa la organización. Los primeros tres temas materiales más relevantes para la Clínica son: la eficiencia en los costos; la ética, integridad y gobernanza ESG; y la gestión del entorno legal y regulatorio. Entre otros, estos son temas esenciales para que la compañía sea sostenible y pueda ejercer su rol en la salud de sus clientes con su calidez y excelencia que nos caracteriza.

La política de Sostenibilidad será publicada durante el año 2023 y contiene el compromiso de la Clínica con el desarrollo ASG desde su rol social en la salud. Nuestra primera responsabilidad es dar calidad, seguridad y privacidad a nuestros pacientes. Seguiremos trabajando para identificar y reducir el impacto que como institución tenemos en el medioambiente. Continuaremos promoviendo un entorno laboral diverso, seguro y con altos estándares de bienestar, formando y desarrollando personal clínico de excelencia.

Nuestra Política de Sostenibilidad tiene como principales ejes:

- Nuestras decisiones están motivadas por nuestros pacientes, donde nuestra primera responsabilidad es trabajar para dar calidad, seguridad y privacidad a nuestros pacientes.
- Somos conscientes de las brechas de acceso a la salud en Chile y queremos ser un actor relevante en la materia, colaborando con el Estado y generando programas con foco en grupos vulnerables.
- Seguiremos trabajando para identificar y reducir el impacto que como institución tenemos en el medioambiente, siendo este un aspecto fundamental para la salud en el largo plazo.
- Continuaremos promoviendo un entorno laboral diverso, seguro y con altos estándares de bienestar, formando y desarrollando personal clínico de excelencia.

Un avance importante para destacar es que durante este 2022, realizamos un primer ejercicio para definir una selección de 15 indicadores de la NCG N°461 de la CMF (Comisión para el Mercado Financiero), para incluir estos indicadores dentro de esta memoria anual 2022. Estos indicadores están presentados a lo largo de este documento en las secciones correspondientes al área del indicador.

## Comprometidos con los Desafíos de Salud en Chile

Chile se ha enfrentado a diversos retos en el ámbito de la salud en los últimos años y en Clínica INDISA hemos buscado distintas formas de apoyar en la superación de estas necesidades. Específicamente en el Año 2020 nos enfrentamos a la pandemia mundial que nos produjo el COVID-19, lo cual nos hizo trabajar aceleradamente en implementar todas las medidas necesarias para las atenciones de nuestros pacientes y la protección de nuestro personal.

Normalmente, Clínica INDISA venía trabajando en la conversión de Camas Críticas para las Campañas de Invierno de cada año, en las que predominaba la atención en primer término de niños y luego la de adultos. Sin embargo, este virus, en corto tiempo invirtió las necesidades de atención, con lo cual la conversión de camas estuvo centrada en los Adultos, para lo cual se requirió de un amplio esfuerzo para poder instalar camas de UCI y UTI, en lugares como la UPC Pediátrica, MQ Pediatría, MQ Adultos, Pabellón Central, Intermedio Neo además de pasar Camas de UTI Adultos a UCI Adultos. Este gran esfuerzo sin precedentes, se pudo obtener gracias a un ordenado trabajo de planificación para adaptar nuestra infraestructura a las nuevas necesidades, como también al gran esfuerzo desplegado por todo nuestro personal, que con la capacitación adecuada consiguió salir adelante y atender a todos aquellos que solicitaron nuestra atención.

### (SASB HC-DY-240a.2)



Clínica INDISA atiende un porcentaje importante de pacientes Fonasa, dando cuenta de su esfuerzo por dar acceso a la salud a las personas con excelencia y calidez. De los pacientes atendidos durante el 2022, un 23,44% se atendió por Fonasa.

### AFILIACIÓN A ASOCIACIONES

#### (GRI 2-28 a)



Clínica INDISA se encuentra suscrita a la Asociación Gremial del rubro, esta es la Asociación de Clínicas de Chile A.G., asociación que reúne a 40 prestadores de Salud en todo el país, siendo su misión reunir y representar a los prestadores de salud privados para así impulsar el crecimiento y desarrollo del sector, teniendo INDISA una participación activa en esta labor.



## Anexo

### Cifras destacadas de Clínica INDISA

#### Actividad en cifras 2022

	2021	2022
Camas Instaladas (incluye Sala Cuna)	444	608
Pabellones Disponibles	18	26
Días promedio de permanencia	4,3	3,2
Tasa Ocupación general (sobre camas abiertas)	79,8 %	74,7%
Cirugías	30.753	34.009
Atenciones de Urgencia	63.770	81.133
Cantidad de Nacimientos	4.723	5.260
Consultas Médicas	775.653	799.743

#### Equipo

	2021	2022
Número Total de colaboradores	2.964	3.181
Hombres	830	915
Mujeres	2.134	2.266
% mujeres en cargos de Gerencias y Subgerencias	42,9 %	42,9%
Médicos Especialistas en Consultas	521	681
Dotación Dpto. Enfermería	530	544





# Resultados del EJERCICIO

En el ejercicio del año 2022, se generó un total de ingresos de M\$191.288.381 en actividades ordinarias, en contraposición a los M\$188.543.090 generados durante el 2021, lo cual redundó en un aumento de un 1,46%.

Asimismo, los costos fueron de M\$145.783.369, superior a los M\$137.857.564 registrados en el 2021.

Asimismo, la empresa obtuvo una ganancia antes de impuestos de M\$12.652.371 inferior a los M\$24.377.563 del año 2021, lo que representa una disminución de un 48,10%. Agregados los impuestos, el resultado final para el año 2022 fue de M\$13.049.880, inferior en un 36,80% a la del periodo anterior, donde la utilidad fue de M\$20.650.017.

## Análisis Razonado de los Estados Financieros Consolidados

Indicador		31.12.2022	31.12.2021	31.12.2020
<b>RAZONES DE LIQUIDEZ</b>				
Razón de liquidez corriente	veces	1,12	0,90	1,21
Razón ácida	veces	1,08	0,86	1,17
<b>RAZONES DE ENDEUDAMIENTO</b>				
Razón de endeudamiento	veces	1,68	1,43	1,15
Proporción deuda a corto plazo en relación a la deuda total	veces	0,52	0,71	0,60
Cobertura gastos financieros	veces	3,98	9,92	4,08
<b>NIVELES DE ACTIVIDAD</b>				
Total de Activos	M\$	272.964.718	230.876.134	182.724.885
Rotación de Inventario		39,79	50,97	46,77
<b>PRINCIPALES INVERSIONES</b>				
Incorporación de Activos Fijos	M\$	20.910.254	31.446.840	12.449.410
		<b>31.12.2022</b>	<b>31.12.2021</b>	<b>31.12.2020</b>
<b>RESULTADOS</b>				
Ingresos de Explotación	M\$	191.288.381	188.543.090	139.355.895
Costo de Explotación/				
Ingreso Venta	%	76,21	73,12	78,97
Resultado Operacional	M\$	12.949.565	22.450.228	5.349.081
Gastos Financieros	M\$	(4.891.289)	(2.887.762)	(2.942.193)
Resultado no Operacional	M\$	(297.194)	1.927.335	(1.685.049)
RA.I.I.D.A.I.E.	M\$	24.055.132	33.464.335	13.260.003
Utilidad después de Impuesto	M\$	13.049.880	20.650.017	3.501.128
<b>RENTABILIDAD</b>				
Rentabilidad del Patrimonio	veces	0,13	0,23	0,04
Rentabilidad del Activo	veces	0,05	0,10	0,02
Rendimiento activos operacionales (**)	veces	0,05	0,11	0,03
Utilidad por acción	\$	93	147	25

(\*\*) Los activos operacionales incluidos en el cálculo de este índice y que presentan saldo son: Disponible, Valores negociables Deudores por venta, Documentos por cobrar, Deudores varios, Existencias, Impuestos por recuperar, Gastos pagados por anticipado, Impuestos diferidos, Otros.

El resultado después de impuesto acumulado al 31 de diciembre de 2022 presenta una utilidad de MM\$13.050, en contraposición a los MM\$20.650 al 31 de diciembre de 2021.

Los Ingresos Operacionales a diciembre 2022, aumentaron en un 1,46% respecto del año anterior, observándose que los ingresos hospitalarios disminuyeron en un 4,53% por la menor actividad en días camas y procedimientos hospitalarios, y los ingresos ambulatorios aumentaron en un 13,50%. De esta forma los ingresos hospitalarios representan un 62,59% del total de ingresos, en tanto que los ambulatorios significan un 36,61%.

Los Costos de Ventas alcanzaron los MM\$145.783 aumentando en un 5,75% en relación con el año 2021, lo cual se explica principalmente por un mayor costo de remuneraciones en las áreas hospitalizadas y ambulatorias, asociado a un aumento en la dotación de personal y reajustes por IPC. En relación con los ingresos, los costos de venta aumentaron, pasando desde un 73,12% en el año anterior a un 76,21%.

Por otra parte, los Gastos de Administración y Ventas se incrementaron en un 15,30% respecto del año anterior, producto de un mayor gasto en servicios de terceros y Publicidad, y otros gastos de administración, como también las remuneraciones administrativas. En lo referido a los ingresos, los gastos de administración y ventas aumentaron, pasando desde un 14,98% a un 17,02% respecto al año 2021 y 2022.

El EBITDA tuvo una disminución de MM\$9.188, explicado principalmente por un aumento en los costos de venta y un mayor gasto de Administración y Venta, lo cual se traduce en un menor margen sobre el ingreso de un 10,17% para el año 2022, en contraposición a los 15,20% del año anterior.

La Liquidez Corriente al 31 de diciembre de 2022 presenta un índice de 1,12 veces (0,90 veces al ejercicio del año 2021), y la Razón Ácida al 31 de diciembre de 2022 presenta un índice de 1,08 (0,86 veces al ejercicio del año 2021). Ambos índices se ven afectados por la distribución de la deuda financiera de corto plazo a largo plazo por el traspaso del crédito de enlace otorgado por el Banco Estado para el financiamiento de la construcción de Clínica INDISA Maipú.

En lo referente a la razón de Endeudamiento de 1,68 veces al 31 de diciembre de 2022 (1,43 veces al 31 de diciembre de 2021), está explicado por el aumento en los otros pasivos financieros, por el financiamiento del proyecto Maipú.

La Cobertura de gastos financieros, presenta una ratio de 3,98 veces (9,92 veces al 31 de diciembre de 2021) con una disminución de 59,88% respecto del año 2021.

## **Análisis Financiero**

Asimismo, la administración y los equipos de gestión de Clínica INDISA han actuado con rapidez y eficacia frente a los constantes cambios que se han vivido en la operación de la compañía dada la permanencia del Covid-19 y los cambios operacionales por parte de las aseguradoras de salud privadas. Para ello, la administración se ha enfocado en garantizar los flujos de caja necesarios para el funcionamiento de la compañía, manteniendo y gestionando con prioridad la cobranza de los ingresos ambulatorios y hospitalizados, asumiendo diversas iniciativas en relación con las cuentas por cobrar, lo que permitió aumentar el nivel de recaudación en un 9% en relación con el año 2021.

## **Valores de Activos y Pasivos**

Los presentes estados financieros han sido preparados de acuerdo con Normas Internacionales de Información Financiera (NIIF), las que han sido adoptadas en Chile bajo denominación: Normas de Información Financiera de Chile (NIFCH), y representan la adopción integral, explícita y sin reservas de las referidas normas internacionales.

Además, se han considerado las disposiciones específicas sobre sociedades anónimas contenidas en la Ley N°18.046, su reglamento y las normas de la Superintendencia de Valores y Seguros hoy Comisión para el Mercado Financiero.

Propiedades, planta y equipos - Estos corresponden principalmente a terrenos, construcciones, obras de infraestructura, maquinarias y equipos y se encuentran registrado a su costo menos la depreciación y pérdidas por deterioro acumuladas correspondientes, excepto en el caso de los terrenos, que se presentan netos de las pérdidas por deterioro, si hubiere.

El rendimiento de los activos operacionales a diciembre de 2022 fue de 0,06 veces. Su formulación considera el resultado operacional del período 2022, sobre el promedio de los activos operacionales.

Los activos operacionales considerados para el cálculo del rendimiento son Propiedades, plantas y equipos y Activos Corrientes, con excepción de las Cuentas por cobrar a Entidades Relacionadas.

La inversión en empresas asociadas es contabilizada usando el método del valor patrimonial (VP) en atención a que la Sociedad posee influencia significativa en la administración de las coligadas.

## Principales Fuentes y Usos de Fondos

Las fuentes de fondos alcanzaron los MM\$21.783 provenientes por actividades de la operación y MM\$3.093 por financiamiento. Los usos de los fondos del período fueron de MM\$20.438 correspondientes a actividades de inversión por adquisiciones de Activo Fijo. Esto significó un flujo neto positivo de MM\$4.438 para el ejercicio terminado al 31 de diciembre de 2022.

## Factores de Riesgo en el Negocio

La sociedad está expuesta a diferentes riesgos que pueden afectar su adecuado desempeño, que son los mismos a los cuales está afecto el mercado en general.



Los factores de riesgo y su manejo son aprobados y revisados permanentemente por la administración y el directorio.

Se han identificado principalmente los siguientes riesgos.

### a. Riesgo de Mercado

Es la posibilidad de que la fluctuación de variables de mercado, tales como tasas de interés, tipo de cambio, inflación nacional e internacional en los precios de productos tales como medicamentos e insumos, exposición ante cambios en el marco regulatorio y legal, etc., produzcan pérdidas económicas debido a la desvalorización de flujos o activos o a la revalorización de pasivos.

Las políticas en la administración de estos riesgos son establecidas por la Sociedad. Esta define estrategias específicas en función de los análisis periódicos de tendencias de las variables que inciden en los niveles de tipo de cambio e interés.

Riesgo de tipo de cambio: La sociedad no está expuesta a riesgo de tipo de cambio dada la naturaleza de sus operaciones, debido a que sus transacciones, activos y pasivos están reflejados en pesos chilenos, esto incluye sus obligaciones bancarias que se encuentran en moneda local, lo que permite evitar el riesgo de tipo de cambio

por moneda extranjera y Unidad de Fomento, a excepción de la variación del dólar, que eventualmente podría afectar el valor de adquisición de los insumos y equipos con que opera la Clínica.

**Riesgo de tasa de interés:** El financiamiento de la sociedad y sus filiales tienen su origen en bancos comerciales nacionales. La estructura de tasas utilizada para el financiamiento de sus inversiones, son tomadas en tasas de mercado fijas en pesos, y en corto y largo plazo, con el objetivo de evitar sobreexposición a riesgo, por fluctuaciones de inflación o tipo de cambio. Todos los créditos se encuentran debidamente cubiertos con garantías suficientes.

**Riesgo inflacionario:** El aumento significativo en el IPC en el año 2022 por 12,8%, impactó principalmente en los costos de remuneraciones, Insumos y medicamentos y proveedores en general. Estos últimos, también se vieron impactados por las fluctuaciones en el valor del dólar.

Riesgo de postergación de pagos: Es el riesgo inherente asociado al aumento en los días calle de las cuentas por cobrar asociado principalmente a las aseguradoras privadas (Isapres) y sector público (Fonasa y Servicios de Salud).

## b. Riesgo de Crédito

Este riesgo está referido a la capacidad de terceros de cumplir con sus obligaciones financieras con la Sociedad, y afecta especialmente al mercado de la salud.

I. **Activos financieros:** Corresponde a los saldos de efectivo y equivalente en general. La capacidad de la sociedad de recuperar estos fondos a su vencimiento depende de la solvencia del banco en el que se encuentren mantenidos. Por tanto, el riesgo de crédito al que está expuesto el efectivo y equivalente de efectivo, está limitado a los fondos que se encuentran depositados en bancos de alta calidad crediticia; según las clasificaciones de crédito de clasificadoras de riesgo internacionales y limitados en montos por entidad financiera, de acuerdo con los criterios de inversiones vigente de la Sociedad y sus filiales, ya sea en pactos y depósitos a plazos en pesos chilenos.

II. **Deudores comerciales:** La recuperación de los deudores comerciales es gestionada por el área de cobranzas que informa semanalmente a la Gerencia de Finanzas los resultados de su gestión.

La Sociedad tiene definida una política de provisión de incobrabilidad en función de la pérdida crediticia esperada, considerando, además, el tipo de deuda mantenida (cheques, facturas o pagarés), tipo de cobranza y casos de clientes específicos. La Sociedad ha determinado que la provisión de incobrables de los deudores comerciales al 31 de diciembre de 2022, asciende a MM\$12.569, y cuyo efecto se encuentra incorporado en los estados de situación financiera.

Los principales clientes de la compañía son las Isapres, Fonasa, Servicios de Salud del Sector Público y por personas naturales. En el caso de las Isapres, la regulación existente en el sector las obliga a garantizar las deudas con prestadores ante la Superintendencia de Salud, las cuales incluyen las facturas por cobrar, y las cuentas en poder de las Isapres. En el caso de Fonasa, por tratarse de una institución que funciona en su mayoría con aportes fiscales, si bien los riesgos de incobrabilidad son menores si pueden abarcar una recuperación de flujos más lentas..

La administración monitorea el cumplimiento de plazos de bonificación y pago de facturas semanalmente, de manera de asegurar el cumplimiento de los acuerdos comerciales.

### c. Riesgo de Liquidez

La Sociedad diariamente actualiza sus proyecciones de flujo de efectivo y, además, periódicamente realiza análisis de mercado, de la situación financiera y del entorno económico, con el objeto de anticipar nuevos financiamientos o reestructurar los ya existentes. Sin perjuicio de lo anterior, la Sociedad cuenta con líneas bancarias de corto plazo pre-aprobadas, que permiten reducir ostensiblemente el riesgo de liquidez.

### d. Riesgos Regulatorios

La actividad misma de la compañía está regulada y fiscalizada por la Superintendencia de Salud, cuya misión es proteger y promover los derechos en salud de las personas, con relación a Fonasa, Isapres y prestadores, por lo que algunos cambios en la normativa atingente o criterios como, por ejemplo, eventuales modificaciones a la Ley de Isapres o las nuevas Licitaciones GRD- Fonasa, podrían eventualmente afectar la actividad y rentabilidad de la sociedad. Asimismo, si bien la citada Superintendencia supervigila y controla especialmente a las Isapres, velando por el cumplimiento de las obligaciones que les impone la ley como, por ejemplo, la garantía regulada en el D.F.L. N° 1 artículo 181 de fecha 23 de septiembre del 2005, la compañía no quedaría exenta ante eventuales vaivenes económicos de las aseguradoras, que pudieran afectar su capacidad de pago. Ahora bien, Clínica INDISA mitiga estos riesgos al no estar integrada con las Isapres y mantener a la vez relaciones comerciales diversificadas con todas ellas, de forma tal que su cartera de atenciones no está especialmente inclinada hacia alguna aseguradora en particular.



La Sociedad se encuentra inmersa en el mercado de la salud, y a raíz de la pandemia que afecta al mundo, se ha visto intervenida por las regulaciones del Estado, lo que repercutió significativamente desde el año 2020 en adelante en el desarrollo de sus actividades, tales como, la postergación de cirugías ambulatorias, procedimientos diagnósticos y exámenes de laboratorio e imagenología de carácter no críticos. El 31 de marzo de 2021 se emitió otra Circular que mantuvo ciertas restricciones operativas hasta el 01 de julio de 2021, a partir de la cual se posibilitó la atención de intervenciones quirúrgicas y ambulatorias, lo cual al 31 de diciembre de 2022 se mantiene.

# Información sobre FILIALES

## Composición Empresas FILIALES de INDISA

Tipo Sociedad	RUT	Nombre Sociedad	Porcentaje
Filial	96.631.140-1	Servicios Integrados de Salud Ltda.	100,00%
Filial	77.314.150-9	Servicios Complementarios de Salud Ltda.	100,00%
Filial	78.982.470-3	INDISA Laboratorio Ltda.	100,00%
Filial	96.828.990-K	Inmobiliaria San Cristóbal S.A.	100,00%

Clínica INDISA es dueña directa e indirectamente del 100% de las acciones de las sociedades de responsabilidad limitada denominadas Servicios Integrados de Salud Limitada, Servicios Complementarios de Salud Limitada, e INDISA Laboratorio Limitada, y de la sociedad anónima cerrada denominada Inmobiliaria San Cristóbal S.A.

Servicios Integrados de Salud Limitada, tiene por objeto la prestación de servicios ambulatorios personales en diversos servicios de Medicina. Su administración y uso de la razón social, corresponde a Instituto de Diagnóstico S.A.

IDENTIFICACIÓN	Servicios Integrados de Salud Limitada		
	RUT	RAZÓN SOCIAL	Participación
ACCIONISTAS	92.051.000-0	Instituto de Diagnóstico S.A.	99,90%
	96.828.990-K	Inmobiliaria San Cristóbal S.A.	0,10%
OBJETO SOCIAL	Prestación de servicios ambulatorios personales en Medicina, Cirugía, Pediatría, Medicina Física, Medicina Broncopulmonar, Gastroenterología, Radiología y otras. Su administración y uso de la razón social corresponde a Instituto de Diagnóstico S.A.		
DOMICILIO LEGAL	Avenida Santa María 1810 – Providencia		
RUT	N° 96.631.140-1		
TIPO DE ENTIDAD	Sociedad de Responsabilidad Limitada		
DOCUMENTOS CONSTITUTIVOS	Constituida por escritura pública de fecha 24 de enero de 1992, otorgada en la Notaría de Santiago de don Jaime Morandé Orrego. Su extracto fue publicado en el Diario Oficial del 31 de enero del año 1992 e inscrito en el Registro de Comercio del Conservador de Bienes Raíces de Santiago a fojas 3296 N°1628 del año 1992.		
CAPITAL PAGADO	M\$14.695		
ADMINISTRACIÓN Y PERSONAL	<b>Total 832 trabajadores</b>		
	Gerentes y Ejecutivos, - Profesionales y Técnicos, 357 Trabajadores y otros, 475		



Servicios Complementarios de Salud Limitada, tiene por objeto realizar actividades de apoyo a la labor clínica. Su administración y uso de la razón social, corresponde a Instituto de Diagnóstico S.A.

IDENTIFICACIÓN	Servicios Complementarios de Salud Limitada		
	RUT	RAZÓN SOCIAL	Participación
ACCIONISTAS:	92.051.000-0	Instituto de Diagnóstico S.A.	99,90%
	96.828.990-K	Inmobiliaria San Cristóbal S.A.	0,10%
OBJETO SOCIAL	Realiza actividades de apoyo a la labor clínica, como lo es el suministro de equipamiento médico, vigilancia y estacionamiento, entre otros. Su administración y uso de la razón social, corresponde a Instituto de Diagnóstico S.A.		
DOMICILIO LEGAL	Avenida Santa María 1810 – Providencia		
RUT	N° 77.314.150-9		
TIPO DE ENTIDAD	Sociedad de Responsabilidad Limitada		
DOCUMENTOS CONSTITUTIVOS	Constituida por escritura pública del 01 de junio 1999, otorgada en la Notaría de Santiago de don Jaime Morandé Orrego, cuyo extracto fue publicado en el Diario Oficial del 07 de junio del año 1999, e inscrito en el Registro de Comercio del Conservador de Bienes Raíces de Santiago, a fojas 12340 N°9934 del año 1999.		
CAPITAL PAGADO	M\$1.010		
ADMINISTRACIÓN Y PERSONAL	<b>Total 26 trabajadores</b>		
	Gerentes y Ejecutivos -	Profesionales y Técnicos, 3	Trabajadores y otros, 23

INDISA Laboratorio Limitada, se centra en desarrollar la actividad de Laboratorio. Su administración y uso de la razón social, corresponde a Instituto de Diagnóstico S.A.

<b>IDENTIFICACIÓN INDISA Laboratorio Limitada</b>			
	<b>RUT</b>	<b>RAZÓN SOCIAL</b>	<b>Participación</b>
ACCIONISTAS:	92.051.000-0	Instituto de Diagnóstico S.A.	99,90%
	96.828.990-K	Inmobiliaria San Cristóbal S.A.	0,10%
OBJETO SOCIAL	Se centra en desarrollar la actividad de Laboratorio. Su administración y uso de la razón social, corresponde a Instituto de Diagnóstico S.A.		
DOMICILIO LEGAL	Avenida Santa María 1810 – Providencia		
RUT	N° 78.982.470-3		
TIPO DE ENTIDAD	Sociedad de Responsabilidad Limitada		
DOCUMENTOS CONSTITUTIVOS	Constituida por escritura pública del 25 de octubre 1999, otorgada en la Notaría de Santiago de don Jaime Morandé Orrego. Su extracto fue publicado en el Diario Oficial del 09 de Noviembre del año 1999, e inscrito en el Registro de Comercio del Conservador de Bienes Raíces de Santiago a fojas 27104 N°21541 del año 1999.		
CAPITAL PAGADO	M\$1.010		
ADMINISTRACIÓN Y PERSONAL	-		

La sociedad Inmobiliaria San Cristóbal S.A. está abocada al desarrollo del área Inmobiliaria del Holding. Su directorio está conformado por los señores Juan Antonio Guzmán Molinari (presidente), Ignacio Poduje Carbone, y Manuel Serra Cambiaso, quien además es su gerente general. Directores no son remunerados.

<b>IDENTIFICACIÓN Inmobiliaria San Cristóbal S.A.</b>			
	<b>RUT</b>	<b>RAZÓN SOCIAL</b>	<b>Participación</b>
ACCIONISTAS:	92.051.000-0	Instituto de Diagnóstico S.A.	99,00%
	77.314.150-9	Servicios Complementarios de Salud Limitada	1,00%
OBJETO SOCIAL	Está abocada al desarrollo del área Inmobiliaria del Holding.		
DOMICILIO LEGAL	Avenida Santa María 1810 – Providencia		
RUT	N° 96.828.990-K		
TIPO DE ENTIDAD	Sociedad Anónima Cerrada		
DOCUMENTOS CONSTITUTIVOS	Constituida por escritura pública de fecha 27 de mayo 1997, otorgada en la Notaría de Santiago de don Jaime Morandé Orrego, cuyo extracto fue publicado en el Diario Oficial del 07 de junio del año 1997, e inscrito en el Registro de Comercio del Conservador de Bienes Raíces de Santiago a fojas 12834 N°10276 del año 1997.		
CAPITAL PAGADO	M\$1.582		
ADMINISTRACIÓN Y PERSONAL	<b>Total 1 trabajador</b>		
	Gerentes y Ejecutivos - Profesionales y Técnicos - Trabajadores y otros , 1		



# Información sobre las COLIGADAS

## Composición Empresas COLIGADAS de INDISA

Tipo Sociedad	RUT	Nombre Sociedad	Porcentaje
Coligada	96.951.870-8	BIONET S.A.	50,00%
Coligada	96.963.660-3	Hospital Clínico Viña del Mar S.A.	11,69%

Desde el 23 de octubre de 2012, INDISA y ACHS son dueñas cada una del 50% de la participación accionaria de BIONET S.A., nombre con el que opera actualmente el Laboratorio. Su directorio está compuesto por los señores Roberto Karmelic Olivera, Manuel Serra Cambiaso, Rodrigo Castillo Darwich, Angel Vargas Ayala, Juan Moreno Zuloaga, Cristóbal Prado Fernández y Jorge Falaha Haddad; y su gerente general es don Enrique Durán Durán.

IDENTIFICACIÓN	BIONET S.A.		
	RUT	RAZÓN SOCIAL	Participación
ACCIONISTAS	92.051.000-0	Instituto de Diagnóstico S.A.	50,00%
	70.360.100-6	Asociación Chilena de Seguridad Ltda.	50,00%
OBJETO SOCIAL	Organización, operación y explotación de laboratorios y bancos de sangre a nivel nacional y regional, la toma de muestras y procesamiento de las mismas, la realización de cualquier examen de diagnóstico médico y en general, la gestión y comercialización de los mismos en establecimientos propios o de terceros.		
DOMICILIO LEGAL	Avenida Salvador N°1068, Providencia		
RUT	96.951.870-8		
TIPO DE ENTIDAD	Sociedad Anónima Cerrada		
DOCUMENTOS CONSTITUTIVOS	Constituida por escritura pública del 16 de marzo de 2001, otorgada en la Notaría de Santiago de don René Benavente Cash, cuyo extracto fue publicado en el Diario Oficial del 9 de abril del año 2001, e inscrito en el Registro de Comercio del Conservador de Bienes Raíces de Santiago a fojas 8815 N°7099 del año 2001.		
CAPITAL PAGADO	M\$ 171.512		
ADMINISTRACIÓN Y PERSONAL	<b>Total 580 trabajadores</b>		
	Gerentes y Ejecutivos, 07 Profesionales y Técnicos, 431 Trabajadores y otros, 142		



Finalmente, Hospital Clínico de Viña del Mar S.A. tiene emitidas 385 acciones, e INDISA es dueña de 45 acciones.

<b>IDENTIFICACIÓN</b>		<b>Hospital Clínico de Viña del Mar S.A.</b>	
	<b>RUT</b>	<b>RAZÓN SOCIAL</b>	<b>Participación</b>
ACCIONISTAS	77.510.135-0	Sociedad Priority Inversiones	58,44%
	76.020.458-7	Empresas Red Salud S.A.	12,73%
	92.051.000-0	Instituto de Diagnóstico S.A.	11,69%
		Otros Accionistas	17,14%
OBJETO SOCIAL	Esta empresa tiene por objeto la construcción, administración y explotación de un hospital clínico en Viña del Mar y en general de hospitales clínicos, clínicas, centros asistenciales, centro médico y otros establecimientos de prestaciones de salud, ya sea por cuenta propia o ajena; importación, comercialización, representación y explotación de instrumental y equipos científicos, insumos, fármacos, prótesis y equipos médicos, celebración de actos y contratos con instituciones públicas y privadas dentro del giro social, realización de actividades educativas y capacitación profesional relacionadas con el giro; la ejecución de programas y actividades de desarrollo científico y tecnológico.		
DOMICILIO LEGAL	Limache N° 1741 Región de Valparaíso		
RUT	N° 96.963.660-3		
TIPO DE ENTIDAD	Sociedad Anónima Cerrada		
DOCUMENTOS CONSTITUTIVOS	Constituida por escritura pública de fecha 06 de agosto del año 2001, otorgada ante el Notario Público de Valparaíso don Eduardo Bravo Ubilla, inscrita en el Registro de Comercio del Conservador de Bienes Raíces de Viña del Mar, a fojas 6261 N°8639 del año 2001, y publicada en el Diario Oficial del 23 de agosto del 2001.		
CAPITAL PAGADO	M\$ 4.336.975		
ADMINISTRACIÓN Y PERSONAL	<b>Total 659 trabajadores</b> Gerentes y Ejecutivos, 11 Profesionales y Técnicos, 424 Trabajadores y otros, 224		

# Hechos

## ESENCIALES

Durante el año 2022, en conformidad a la legislación vigente, Instituto de Diagnóstico S.A. comunicó a la Comisión para el Mercado Financiero, los siguientes hechos esenciales:

1. Con fecha 22 de marzo de 2022, se informó la citación a Junta Ordinaria de Accionistas para celebrarse el día 20 de Abril del 2022, a las 9:00 horas, en Avenida Santa María N° 1.810, Comuna de Providencia, Santiago, a fin de tratar las materias propias de ella; además de proponer a la Junta Ordinaria de Accionistas repartir un dividendo definitivo N° 31; y respecto de la política de dividendos para el ejercicio, se acordó proponer la distribución de hasta un 50% de las utilidades del año 2022.
2. Con fecha 28 de marzo de 2022, se rectifica la publicación del segundo y tercer aviso de convocatoria a la Junta Ordinaria de Accionistas, los avisos de citación fueron finalmente publicados los días 5, 7, y 9 de abril del 2022, en el diario electrónico El Libero.
3. Con fecha 21 de abril de 2022, se dio cuenta de la celebración de la Junta Ordinaria de Accionistas, y de los acuerdos tomados en la misma, entre estos, se acordó por unanimidad distribuir la suma de \$10.316.095.471.- con cargo a las utilidades líquidas del ejercicio cerrado al 31 de Diciembre de 2021, mediante un dividendo definitivo N°31, un monto de \$73,20.- por cada acción; también se acordó, asimismo, que los accionistas optarán a acogerse al beneficio del Impuesto Sustitutivo de Impuestos finales (ISFUT), previa instrucción y autorización a la sociedad; además, la designación de PriceWaterhouseCoopers Consultores, Auditores Compañía Ltda. "PwC" como auditores externos para el ejercicio 2022; y la de Fitch Chile Clasificadora de Riesgo Limitada y Clasificadora de Riesgo Humphreys Limitada, como clasificadores de riesgo para el año 2022; y se procedió a elegir al directorio de la sociedad, que durará en sus funciones el período estatutario de 3 años.
4. Con fecha 3 de mayo de 2022, se acordó en sesión de Directorio elegir Presidente del Directorio a don Juan Antonio Guzmán Molinari, y como Vicepresidente a don Alejandro Pérez Rodríguez; y aceptar la integración al Comité de Directores de la única Directora Independiente doña Isabel Margarita Bravo Collao, quien en tal calidad y en la misma Sesión designó como miembros del Comité de Directores a doña Carolina Pérez-Íñigo González y a don Andrés Serra Cambiaso, quedando de esa forma constituido el referido Comité.

# Síntesis de Comentarios y Proposiciones del Comité DE DIRECTORES

El Comité de Directores ha llevado a cabo sus funciones en la sociedad, esto es examinar, proponer, gestionar y hacer cumplir las normas legales en las actividades relacionadas con sus atribuciones, y otros, ya descritos anteriormente en esta Memoria, y no consideró pertinente efectuar especiales recomendaciones a los accionistas.

# Comentarios y Proposiciones de LOS ACCIONISTAS



No se recibieron en la empresa comentarios respecto a la marcha de los negocios sociales realizados entre el 01 de enero y el 31 de diciembre del año 2022, por parte de accionistas mayoritarios, o de grupos de accionistas que sumen el 10% o más de las acciones emitidas con derecho a voto, de acuerdo con las disposiciones que establece el artículo 74 de la Ley N° 18.046 y el artículo 136 del Reglamento de la ley de Sociedades Anónimas.

## DECLARACION DE RESPONSABILIDAD

---

En cumplimiento a lo dispuesto en la Norma de Carácter General N° 30 de la Comisión para el Mercado Financiero, y demás normativa pertinente, los Directores abajo firmantes y el Gerente General de la sociedad, hacen en este acto declaración jurada de responsabilidad respecto de la veracidad de toda la información incorporada en la presente Memoria Anual correspondiente al ejercicio 2022.

Juan Antonio Guzmán Molinari  
5123918-0  
Presidente  
24-03-2023

Alejandro Pérez Rodríguez  
5169389-2  
Vicepresidente  
27-03-2023



Jorge Selume Zaror  
6064619-8  
Director  
27-03-2023



Isabel Margarita Bravo Collao  
7011482-8  
Presidente  
27-03-2023



Carolina Perez-iñigo Gonzalez  
7682858-K  
Director  
24-03-2023

Andrés Serra Cambiaso  
7636219-K  
Director  
27-03-2023



Eduardo Pérez Marchant  
10662089-K  
Director  
27-03-2023

Patricio Valenzuela Gamboa  
13552188-4  
Director  
24-03-2023



Ignacio Poduje Carbone  
13067170-5  
Director  
24-03-2023



Manuel Serra Cambiaso  
7636220-3  
Gerente General  
24-03-2023



# 03

## Instituto de Diagnóstico S.A. y Filiales



Estados financieros  
consolidados por los años  
terminados el 31 de  
diciembre de 2022 y 2021  
(con el informe de auditores  
independientes).



## INFORME DEL AUDITOR INDEPENDIENTE

Santiago, 20 de marzo de 2023

Señores Accionistas y Directores  
Instituto de Diagnóstico S.A.

Hemos efectuado una auditoría a los estados financieros consolidados adjuntos de Instituto de Diagnóstico S.A. y filiales, que comprende el estado consolidado de situación financiera al 31 de diciembre de 2022 y los correspondientes estados consolidados de resultados integrales, de cambios en el patrimonio y de flujos de efectivo por el año terminado en esa fecha y las correspondientes notas a los estados financieros consolidados.

### *Responsabilidad de la Administración por los estados financieros consolidados*

La Administración es responsable por la preparación y presentación razonable de estos estados financieros consolidados de acuerdo con Normas Internacionales de Información Financiera. Esta responsabilidad incluye el diseño, implementación y mantención de un control interno pertinente para la preparación y presentación razonable de estados financieros consolidados que estén exentos de representaciones incorrectas significativas, ya sea debido a fraude o error.

### *Responsabilidad del auditor*

Nuestra responsabilidad consiste en expresar una opinión sobre estos estados financieros consolidados a base de nuestra auditoría. Efectuamos nuestra auditoría de acuerdo con Normas de Auditoría Generalmente Aceptadas en Chile. Tales normas requieren que planifiquemos y realicemos nuestro trabajo con el objeto de lograr un razonable grado de seguridad de que los estados financieros consolidados están exentos de representaciones incorrectas significativas.

Una auditoría comprende efectuar procedimientos para obtener evidencia de auditoría sobre los montos y revelaciones en los estados financieros consolidados. Los procedimientos seleccionados dependen del juicio del auditor, incluyendo la evaluación de los riesgos de representaciones incorrectas significativas de los estados financieros consolidados, ya sea debido a fraude o error. Al efectuar estas evaluaciones de los riesgos, el auditor considera el control interno pertinente para la preparación y presentación razonable de los estados financieros consolidados de la entidad con el objeto de diseñar procedimientos de auditoría que sean apropiados en las circunstancias, pero sin el propósito de expresar una opinión sobre la efectividad del control interno de la entidad. En consecuencia, no expresamos tal tipo de opinión. Una auditoría incluye, también, evaluar lo apropiadas que son las políticas de contabilidad utilizadas y la razonabilidad de las estimaciones contables significativas efectuadas por la Administración, así como una evaluación de la presentación general de los estados financieros consolidados.

Consideramos que la evidencia de auditoría que hemos obtenido es suficiente y apropiada para proporcionarnos una base para nuestra opinión.





Santiago, 20 de marzo de 2023  
Instituto de Diagnóstico S.A.

2

### *Opinión*


En nuestra opinión, los mencionados estados financieros consolidados presentan razonablemente, en todos sus aspectos significativos, la situación financiera de Instituto de Diagnóstico S.A. y filiales al 31 de diciembre de 2022, los resultados de sus operaciones y los flujos de efectivo por el año terminado en esa fecha de acuerdo con Normas Internacionales de Información Financiera.

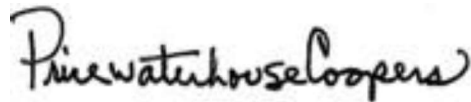
### *Otros asuntos*

Los estados financieros consolidados de Instituto de Diagnóstico S.A. y filiales por el año terminado al 31 de diciembre de 2021 fueron auditados por otros auditores, quienes emitieron una opinión sin salvedades sobre los mismos en su informe de fecha 21 de marzo de 2022.

### *Énfasis en un asunto – Cuentas por cobrar a Instituciones de Salud Previsional (ISAPRES)*

Los saldos incluidos en la Nota 7 de “Deudores comerciales y otras cuentas por cobrar” al 31 de diciembre de 2022, incluyen cuentas por cobrar a Instituciones de Salud Previsional (ISAPRES). Como es de conocimiento público y tal como se indica en Nota 7, las ISAPRES atraviesan por una situación de incertidumbre. No es posible determinar a esta fecha si el desarrollo de la situación de las ISAPRES afectará la recuperabilidad de las cuentas por cobrar que Instituto de Diagnóstico S.A. y filiales mantienen con las ISAPRES. Los estados financieros no incluyen ningún ajuste que pudiera resultar de la resolución de esta incertidumbre. Nuestra opinión no se modifica por este asunto.

DocuSigned by:  
  
66B5F8D7BB42461...  
María Soledad Quiroga M.  
RUT: 22.542.112-9



# Instituto de Diagnóstico S.A. y Filiales

## ESTADOS CONSOLIDADOS DE SITUACIÓN FINANCIERA

AL 31 DE DICIEMBRE DE 2022 Y 2021

(En miles de pesos - M\$)

	Notas	31.12.2022	31.12.2021
	N°	M\$	M\$
<b>Activos corrientes en operación</b>			
Efectivo y equivalentes al efectivo	6	14.188.761	9.751.239
Otros activos financieros, corrientes	15	-	316.197
Otros activos no financieros, corrientes	16	355.711	586.214
Deudores comerciales y otras cuentas por cobrar	7	75.583.893	69.956.726
Cuentas por cobrar a entidades relacionadas, corrientes	8	1.223.328	1.777.104
Inventarios	9	3.663.908	2.704.845
Activos por impuestos corrientes	10	4.237.268	1.124.211
<b>Total activos corrientes</b>		<b>99.252.869</b>	<b>86.216.536</b>
<b>Activos no corrientes</b>			
Otros activos financieros, no corrientes	15	569.645	318.172
Otros activos no financieros, no corrientes	16	-	355.711
Cuentas por cobrar a entidades relacionadas, no corrientes	8	4.460.924	-
Inversiones contabilizadas utilizando el método de la participación	11	8.804.737	8.204.755
Activos intangibles distintos de la plusvalía	12	5.996.260	3.055.160
Propiedades, planta y equipo	13	153.470.675	130.641.956
Propiedad de inversión		11.799	11.799
Activos por impuestos diferidos	14	397.809	2.072.045
<b>Total activos no corrientes</b>		<b>173.711.849</b>	<b>144.659.598</b>
<b>Total Activos</b>		<b>272.964.718</b>	<b>230.876.134</b>

Las notas adjuntas forman parte integral de estos estados financieros consolidados.

## Instituto de Diagnóstico S.A. y Filiales

### ESTADOS CONSOLIDADOS DE SITUACIÓN FINANCIERA

AL 31 DE DICIEMBRE DE 2022 Y 2021

(En miles de pesos - M\$)

	Notas N°	31.12.2022 M\$	31.12.2021 M\$
<b>Pasivos corrientes</b>			
Otros pasivos financieros, corrientes	17	31.992.499	45.279.372
Cuentas comerciales y otras cuentas por pagar	18	40.367.163	32.230.645
Cuentas por pagar a entidades relacionadas	8	9.739.203	12.781.913
Provisiones corrientes por beneficios a los empleados	19	5.693.985	4.824.111
Pasivos por impuestos corrientes	10	563.485	773.938
<b>Total de pasivos corrientes</b>		<b>88.356.335</b>	<b>95.889.979</b>
<b>Pasivos no corrientes</b>			
Otros pasivos financieros no corrientes	17	80.826.999	39.671.795
Otras provisiones no corrientes	20	369.731	148.461
Pasivo por impuestos diferidos	14	1.710.665	-
<b>Total de pasivos no corrientes</b>		<b>82.907.395</b>	<b>39.820.256</b>
<b>Total pasivos</b>		<b>171.263.730</b>	<b>135.710.235</b>
<b>Patrimonio</b>			
Capital emitido	22	59.578.197	59.578.197
Otras reservas	23	3.470.774	3.470.774
Ganancias acumuladas	24	38.652.017	32.116.928
Patrimonio atribuible a los propietarios de la controladora		101.700.988	95.165.899
<b>Patrimonio total</b>		<b>101.700.988</b>	<b>95.165.899</b>
<b>Total de patrimonio y pasivos</b>		<b>272.964.718</b>	<b>230.876.134</b>

Las notas adjuntas forman parte integral de estos estados financieros consolidados.

## Instituto de Diagnóstico S.A. y Filiales

### ESTADOS CONSOLIDADOS DE RESULTADOS INTEGRALES

POR LOS AÑOS TERMINADOS AL 31 DE DICIEMBRE DE 2022 Y 2021

(En miles de pesos - M\$)

ESTADO DE RESULTADO POR FUNCION DE GASTO	N°	31.12.2022	31.12.2021
		M\$	M\$
Ingresos de actividades ordinarias	25	191.288.381	188.543.090
Costos de ventas	26	(145.783.369)	(137.857.564)
Ganancia bruta		45.505.012	50.685.526
Otros ingresos, por función		669.030	410.494
Gastos de administración	26	(28.728.832)	(24.164.740)
Pérdidas por deterioro deudores comerciales	7-26	(3.826.615)	(4.070.558)
Otros gastos, por función		(307.094)	(491.241)
Ingresos financieros		728.931	89.386
Costos financieros	26	(4.891.289)	(2.887.762)
Participación en las asociadas y negocios conjuntos que se contabilicen utilizando el método de la participación	11	3.063.957	4.660.164
Diferencias de cambio		65.006	14.474
Resultado por unidades de reajuste		374.265	131.820
<b>Ganancia antes de impuestos</b>		<b>12.652.371</b>	<b>24.377.563</b>
Utilidad (gasto) por impuestos a las ganancias	14	397.509	(3.727.546)
<b>Ganancia</b>		<b>13.049.880</b>	<b>20.650.017</b>
<b>Ganancia, atribuible a</b>			
Ganancia, atribuible a los propietarios de la controladora		13.049.880	20.650.017
Ganancia, atribuible a participaciones no controladoras		-	-
<b>Ganancia</b>		<b>13.049.880</b>	<b>20.650.017</b>
<b>Ganancias por acción:</b>			
Acciones comunes:			
Número medio ponderado de acciones en circulación	28	140.930.266	140.930.266
Ganancia básica por acciones de operaciones continuadas (en pesos)	28	95	147

## Instituto de Diagnóstico S.A. y Filiales

### ESTADOS CONSOLIDADOS DE RESULTADOS INTEGRALES

POR LOS AÑOS TERMINADOS AL 31 DE DICIEMBRE DE 2022 Y 2021

(En miles de pesos - M\$)

	31.12.2022	31.12.2021
OTROS RESULTADOS INTEGRALES	M\$	M\$
<b>Estado del resultado integral</b>		
Ganancia	13.049.880	20.650.017
<b>Resultado integral</b>	<b>13.049.880</b>	<b>20.650.017</b>
<b>Resultado integral atribuible a</b>		
Resultado integral atribuible a los propietarios de la controladora	13.049.880	20.650.017
Resultado integral atribuible a participaciones no controladoras	-	-
<b>Resultado integral</b>	<b>13.049.880</b>	<b>20.650.017</b>

Las notas adjuntas forman parte integral de estos estados financieros consolidados.

## Instituto de Diagnóstico S.A. y Filiales

### ESTADOS CONSOLIDADOS DE CAMBIOS EN EL PATRIMONIO

POR LOS AÑOS TERMINADOS AL 31 DE DICIEMBRE DE 2022 Y 2021

(En miles de pesos - M\$)

	Capital emitido	Otras reservas	Ganancias acumuladas	Patrimonio atribuible a los propietarios de la controladora	Patrimonio total
	M\$	M\$	M\$	M\$	M\$
Saldo inicial al 1° de enero de 2022	59.578.197	3.470.774	32.116.928	95.165.899	95.165.899
Ganancia	-	-	13.049.880	13.049.880	13.049.880
Dividendos (nota N°24)	-	-	(6.516.026)	(6.516.026)	(6.516.026)
Incremento (disminución) por transferencias y otros cambios	-	-	1.235	1.235	1.235
<b>Saldo final al 31 de diciembre de 2022</b>	<b>59.578.197</b>	<b>3.470.774</b>	<b>38.652.017</b>	<b>101.700.988</b>	<b>101.700.988</b>

	Capital emitido	Otras reservas	Ganancias acumuladas	Patrimonio atribuible a los propietarios de la controladora	Patrimonio total
	M\$	M\$	M\$	M\$	M\$
Saldo inicial al 1° de enero de 2021	59.578.197	3.470.774	21.775.922	84.824.893	84.824.893
Ganancia	-	-	20.650.017	20.650.017	20.650.017
Dividendos (nota N°24)	-	-	(10.321.980)	(10.321.980)	(10.321.980)
Incremento (disminución) por transferencias y otros cambios	-	-	12.969	12.969	12.969
<b>Saldo final al 31 de diciembre de 2021</b>	<b>59.578.197</b>	<b>3.470.774</b>	<b>32.116.928</b>	<b>95.165.899</b>	<b>95.165.899</b>

Las notas adjuntas forman parte integral de estos estados financieros consolidados

## Instituto de Diagnóstico S.A. y Filiales

### ESTADOS CONSOLIDADOS DE FLUJOS DE EFECTIVO

POR LOS AÑOS TERMINADOS AL 31 DE DICIEMBRE DE 2022 Y 2021

(En miles de pesos - M\$)

	Notas N°	31.12.2022 M\$	31.12.2021 M\$
<b>Flujos de efectivo procedentes de (utilizados en) actividades de operación</b>			
Cobros procedentes de las ventas de bienes y prestación de servicios		198.073.045	180.925.081
Clases de pagos			
Pagos a proveedores por el suministro de bienes y servicios		(69.331.377)	(68.104.141)
Pagos a y por cuenta de los empleados		(107.663.489)	(96.422.100)
Impuestos a las ganancias reembolsados (pagados)		704.629	(1.567.118)
<b>Flujos de efectivo netos procedentes de actividades de operación</b>		<b>21.782.808</b>	<b>14.831.722</b>
<b>Flujos de efectivo procedentes de (utilizados en) actividades de inversión</b>			
Compras de propiedades, planta y equipo	13	(20.910.254)	(31.446.840)
Compra de activos intangibles	12	(3.229.413)	(2.459.765)
Dividendos recibidos	8	2.972.649	1.099.561
Intereses cobrados		728.931	89.386
<b>Flujos de efectivo netos utilizados en actividades de inversión</b>		<b>(20.438.087)</b>	<b>(32.717.658)</b>
<b>Flujos de efectivo procedentes de (utilizados en) actividades de financiación</b>			
Importes procedentes de préstamos	17	28.629.523	25.064.926
Pagos de préstamos	17	(10.181.397)	(7.722.083)
Dividendos pagados	24	(10.316.095)	(1.747.535)
Intereses pagados		(4.891.289)	(2.887.762)
Pago arriendos NIIF 16	17	(147.941)	(135.003)
<b>Flujos de efectivo netos procedentes de actividades de financiación</b>		<b>3.092.801</b>	<b>12.572.543</b>
Incremento (disminución) neto de efectivo y equivalentes al efectivo		4.437.522	(5.313.393)
Efectivo y equivalentes al efectivo al principio del periodo	6	9.751.239	15.064.632
<b>Efectivo y equivalentes al efectivo al final del periodo</b>	<b>6</b>	<b>14.188.761</b>	<b>9.751.239</b>

Las notas adjuntas forman parte integral de estos estados financieros consolidados

# Instituto de Diagnóstico S.A. y Filiales

## NOTAS A LOS ESTADOS FINANCIEROS CONSOLIDADOS

AL 31 DE DICIEMBRE DE 2022

	<b>Página</b>
1. Información general	<b>89</b>
2. Base de presentación de los estados financieros consolidados	<b>89</b>
3. Resumen de principales políticas contables aplicadas	<b>92</b>
4. Nuevos pronunciamientos contables	<b>106</b>
5. Gestión de riesgos financieros	<b>107</b>
6. Efectivo y equivalentes al efectivo	<b>110</b>
7. Deudores comerciales y otras cuentas por cobrar	<b>111</b>
8. Saldos y cuentas por cobrar y por pagar a entidades relacionadas, corrientes y no corrientes	<b>116</b>
9. Inventarios	<b>119</b>
10. Activos y pasivos por impuestos corrientes	<b>119</b>
11. Inversiones contabilizadas utilizando el método de la participación	<b>120</b>
12. Activos intangibles distintos de la plusvalía	<b>122</b>
13. Propiedades, planta y equipos	<b>122</b>
14. Impuestos diferidos e impuesto a las ganancias	<b>125</b>
15. Otros activos financieros corrientes y no corrientes	<b>128</b>
16. Otros activos no financieros	<b>128</b>
17. Otros pasivos financieros corrientes y no corrientes	<b>128</b>
18. Cuentas comerciales y otras cuentas por pagar corrientes	<b>199</b>
19. Provisiones corrientes por beneficios a los empleados	<b>202</b>
20. Otras provisiones no corrientes	<b>202</b>
21. Instrumentos financieros	<b>202</b>
22. Patrimonio	<b>204</b>
23. Otras reservas	<b>205</b>
24. Ganancias acumuladas	<b>205</b>
25. Ingresos de actividades ordinarias	<b>205</b>
26. Composición de cuentas de resultados relevantes	<b>206</b>
27. Activos y pasivos en moneda nacional y extranjera	<b>207</b>
28. Utilidad por acción	<b>210</b>
29. Información por segmento	<b>210</b>
30. Contingencias, juicios y otros	<b>217</b>
31. Distribución del personal	<b>224</b>
32. Medio ambiente	<b>224</b>
33. Sanciones	<b>224</b>
34. Hechos posteriores	<b>225</b>



# Instituto de Diagnóstico S.A. y Filiales

## NOTAS A LOS ESTADOS FINANCIEROS CONSOLIDADOS

(En miles de pesos - M\$)

### 1. INFORMACIÓN GENERAL

Instituto de Diagnóstico S.A., (en adelante "la Sociedad" o Indisa), es una sociedad anónima abierta que se encuentra inscrita en el Registro de Valores con el N° 0110, y por lo tanto se encuentra bajo la fiscalización de la Comisión para el Mercado Financiero.

El domicilio principal de la casa Matriz es Avenida Santa María 1810, Providencia, Chile.

El grupo controlador de Instituto de Diagnóstico S.A., se encuentra constituido principalmente por:

Accionistas	N° de acciones	%
Agrícola y Comercial Santa Inés Ltda. (1)	22.911.992	16,26
El Maderal Inversiones Ltda. (2)	10.405.165	7,38
Inversiones La Caleta S.A.	10.148.567	7,20
Inversiones Isla de Vis Ltda.	10.350.550	7,34
Inversiones Portapia Ltda. (3)	9.133.710	6,48

(1) Agrícola y Comercial Santa Inés Ltda. mantiene sus 22.911.992 acciones en custodia de BTG Pactual Chile S.A. C de B.

(2) El Maderal Inversiones Ltda. mantiene 256.598 acciones en custodia de Credicorp Capital S.A.; por lo que registra 10.148.567 acciones directas de Instituto de Diagnóstico S.A.

(3) Inversiones Portapia Ltda. mantiene sus 9.133.693 acciones en custodia de BCI Corredores de Bolsa; por lo que registra 17 acciones directas de Instituto de Diagnóstico S.A.

El objeto de la Sociedad es la prestación de servicios de salud general y especializada; la instalación y funcionamiento de clínicas y la administración por cuenta propia o ajena de todo tipo de establecimientos de salud públicos o privados y de sus servicios conexos: la promoción y asesoría en materia de cuidado de la salud; la atención, cuidado y exámenes de personas; y, en general, el desarrollo integral de toda clase de negocios y actividades en el área de salud y la prestación de todo otro servicio anexo o complementario.

### 2. BASE DE PRESENTACIÓN DE LOS ESTADOS FINANCIEROS CONSOLIDADOS

- Bases de presentación** - Los estados financieros consolidados de Instituto de Diagnóstico S.A. y Filiales al 31 de diciembre de 2022, han sido preparados de acuerdo con las Normas Internacionales de Información Financiera (NIIF), emitidas por el International Accounting Standards Board (IASB).
- Responsabilidad de la información** - El Directorio de Instituto de Diagnóstico S.A. ha tomado conocimiento de la información contenida en los presentes estados financieros consolidados y se declara responsable respecto de la veracidad de la información incorporada en éstos referidos al 31 de diciembre de 2022, el cual fue aprobado por su Directorio en sesión de fecha 20 de marzo de 2023.
- Estimaciones contables** - En la preparación de los estados financieros consolidados se han utilizado determinadas estimaciones realizadas por la Administración de la Sociedad y sus filiales, para cuantificar algunos de los activos, pasivos, ingresos, gastos y compromisos que figuran registrados en ellos.

Estas estimaciones se refieren básicamente a:

- Las hipótesis empleadas para calcular las estimaciones de incobrabilidad de documentos y cuentas por cobrar a clientes y cuentas por cobrar pacientes devengados.
- La vida útil de las propiedades, plantas y equipos y test de deterioro de activos.
- La probabilidad de ocurrencia y el monto de los pasivos de monto incierto o contingentes.
- La estimación de reverso de los activos por impuestos diferidos por pérdidas tributarias.

El detalle de las estimaciones y juicios críticos usados son los siguientes:

## I. Deterioro de activos financieros

La Sociedad ha efectuado la aplicación de NIIF 9 "Instrumentos Financieros". En relación con el nuevo modelo de deterioro, la norma requiere realizar el reconocimiento de pérdidas por deterioro basadas en pérdidas crediticias esperadas (PCE) en lugar de solo pérdidas crediticias incurridas según lo indicado en la NIC 39. Para los deudores comerciales y otras cuentas por cobrar, la Sociedad ha aplicado el enfoque simplificado permitido en la NIIF 9, que requiere que las pérdidas esperadas sobre la vida útil del instrumento se reconozcan desde el reconocimiento inicial de las cuentas por co-

brar. La Sociedad utiliza una matriz de provisión donde se visualizan los tramos y porcentajes de provisión por Estado de la Cuenta y Segmento para estimar la pérdida esperada de sus cuentas comerciales, la que se evalúa al menos una vez al año o cuando algún factor de riesgo, presente cambios de forma significativa. Para medir las pérdidas crediticias esperadas se han agrupado los activos en función de las características de riesgo de crédito compartidas y los días vencidos de éstos. Las tasas de pérdida esperada se determinan en base a diferentes variables, tales como las pérdidas crediticias históricas, variables macroeconómicas aplicables, entre otras.

Las tablas de Deterioro aplicadas por la Sociedad a los Deudores Comerciales, según los Segmentos y Estados de la Cuentas, son las siguientes:

<b>Devengado</b>										
<b>Rango días</b>	<b>0 - 30</b>	<b>31 - 60</b>	<b>61 - 90</b>	<b>91 - 120</b>	<b>121 - 150</b>	<b>151 - 180</b>	<b>181 - 210</b>	<b>211 - 240</b>	<b>241 - 270</b>	<b>Promedio 271 en adelante</b>
% Deterioro Isapre	1,51%	4,58%	7,66%	10,74%	13,82%	16,90%	19,97%	23,05%	26,13%	64,60%
% Deterioro Fonasa	1,46%	3,65%	5,84%	8,03%	10,22%	12,41%	14,60%	16,79%	18,98%	60,58%
% Deterioro Particular	0,57%	2,78%	4,99%	7,20%	9,41%	11,62%	13,83%	16,04%	18,25%	60,23%

<b>Facturado</b>										
<b>Rango días</b>	<b>0 - 30</b>	<b>31 - 60</b>	<b>61 - 90</b>	<b>91 - 120</b>	<b>121 - 150</b>	<b>151 - 180</b>	<b>181 - 210</b>	<b>211 - 240</b>	<b>241 - 270</b>	<b>Promedio 271 en adelante</b>
% Deterioro Isapre	0,63%	3,84%	7,04%	10,25%	13,45%	16,66%	19,86%	23,07%	26,28%	64,74%
% Deterioro Fonasa	0,56%	3,40%	6,24%	9,08%	11,92%	14,76%	17,61%	20,45%	23,29%	63,06%
% Deterioro Particular	5,66%	9,15%	12,65%	16,14%	19,64%	23,13%	26,62%	30,12%	33,61%	68,55%
% Deterioro Convenio	8,97%	11,73%	14,48%	17,24%	20,00%	22,76%	25,52%	28,28%	31,04%	66,90%

<b>Prejudicial y Judicial</b>										
<b>Rango días</b>	<b>0 - 30</b>	<b>31 - 60</b>	<b>61 - 90</b>	<b>91 - 120</b>	<b>121 - 150</b>	<b>151 - 180</b>	<b>181 - 210</b>	<b>211 - 240</b>	<b>241 - 270</b>	<b>Promedio 271 en adelante</b>
% Deterioro Documentos	6,30%	8,97%	11,65%	14,33%	17,01%	19,68%	22,36%	25,04%	27,72%	65,20%
% Deterioro Documentos Protestados	52,32%	53,36%	54,39%	55,43%	56,47%	57,50%	58,54%	59,57%	60,61%	80,82%

En el caso de los deudores por venta y cuentas por cobrar, el deterioro al 100% se produce en promedio a los 1.140 días (3 años y un mes) en todos sus segmentos.

En lo que corresponde a Fonasa/Sector Público, el porcentaje promedio de estimación de deterioro para la Cuentas por Cobrar asciende al 4,04 %.

El valor libros del activo se reduce por medio de la cuenta de provisión y el monto de la pérdida se reconoce con cargo al estado de resultados. Cuando una cuenta por cobrar se considera incobrable, se castiga contra la respectiva provisión, la cual se determina mediante la aplicación de una tasa porcentual anual de deterioro correspondiente al promedio de la recaudación efectiva de las cuentas y documentos por cobrar del período correspondiente a cada segmento, considerando además la antigüedad de las partidas, dependiendo de la naturaleza o estado de la cuenta del paciente y su fecha de alta. La recuperación posterior de montos previamente castigados se reconoce como abono en el estado de resultados.

Al 31 de diciembre de 2022, la provisión de incobrables asciende a M\$12.568.838. Adicionalmente, se considera en el análisis, casos de deuda no vencida pero que a juicio de la Administración de la Sociedad presentan un riesgo de crédito (casos individuales).

La Sociedad utiliza una matriz de provisión para estimar la pérdida esperada de sus cuentas comerciales, la que se evalúa al menos 1 vez al año o cuando algún factor de riesgo presente cambios de forma significativa, y donde se visualizan los tramos y porcentajes de provisión por Estado de la Cuenta y Segmento.

La Sociedad considera que estos activos financieros están en mora cuando: i) es poco probable que el deudor pague sus obligaciones de crédito en su totalidad, sin que la Sociedad recurra a acciones tales como la reclamación de seguros, o ii) el activo financiero ha excedido la fecha de vencimiento acordado contractualmente.

## **II. Vidas útiles y test de deterioro de activos**

La depreciación de los bienes se efectúa en función de las vidas útiles que ha estimado la Administración para cada uno de los distintos grupos de bienes. Esta estimación podría cambiar significativamente como consecuencia de

innovaciones tecnológicas y acciones de la competencia en respuesta a cambios significativos en las variables del sector de salud. La Administración incrementará el cargo por depreciación cuando las vidas útiles actuales sean inferiores a las vidas estimadas anteriormente o depreciará o eliminará activos obsoletos técnicamente o no estratégicos que se hayan abandonado o vendido.

Adicionalmente, de acuerdo a lo dispuesto por la NIC 36, la Sociedad realiza anualmente una evaluación de los posibles indicadores de deterioro, no identificando ningún indicio de deterioro importante en el valor recuperable de dichos bienes.

## **III. Provisiones y contingencias**

La administración aplica juicio al interpretar los informes de sus asesores legales, quienes realizan esta estimación en cada cierre contable y/o ante cada modificación sustancial de las causas o de los orígenes de estas.

## **IV. Estimaciones de reverso de activos por impuestos diferidos originados por pérdidas tributarias**

La Sociedad registra los activos por impuestos diferidos en consideración a la posibilidad de recuperación de dichos activos, basándose en la existencia de pasivos por impuestos diferidos con similares plazos de reverso y en la posibilidad de generación de suficientes utilidades tributarias futuras. Los impuestos diferidos se determinan utilizando las tasas de impuestos legales y que se espera aplicar cuando el correspondiente activo por impuestos diferido se realice o el pasivo por impuesto diferido se liquide. Todo lo anterior en base a proyecciones internas efectuadas por la administración a partir de la información más reciente o actualizada que se dispone.

La realización o no de dichos activos por impuestos diferidos dependerá, entre otras cosas, del cumplimiento de las proyecciones estimadas, incluyendo aspectos relacionados con el marco legal tributario.

### 3. RESUMEN DE PRINCIPALES POLÍTICAS CONTABLES APLICADAS

Las principales políticas contables aplicadas en la preparación de los estados financieros consolidados se detallan a continuación:

**a. Bases de preparación** - Los estados financieros consolidados han sido preparados sobre la base del costo histórico excepto ciertos instrumentos financieros que son medidos a valores razonables al final de cada ejercicio, como se explica en los criterios contables más adelante. Por lo general, el costo histórico está basado en el valor razonable de la contraprestación entregada a cambio de bienes y servicios.

El valor razonable es el precio que se recibiría por vender un activo o pagado para transferir un pasivo en una transacción ordenada entre participantes del mercado en la fecha de valoración, independientemente de si ese precio es observable o estimado utilizando otra técnica de valoración directa.

Además, a efectos de información financiera, las mediciones de valor razonable se clasifican en el Nivel 1, 2 ó 3 en función del grado en que se observan las entradas a las mediciones del valor razonable y la importancia de los datos para la medición del valor razonable en su totalidad, que se describen de la siguiente manera:

- Entradas de Nivel 1 son precios cotizados (sin ajustar) en mercados activos para activos o pasivos que la entidad pueda acceder a la fecha de medición;
- Entradas de Nivel 2 son entradas que no sean los precios cotizados incluidos en el Nivel 1, que sean observables para el activo o pasivo, ya sea directa o indirectamente, y
- Entradas de Nivel 3 son datos no observables para el activo o pasivo.

**b. Presentación de estados financieros** - Instituto de Diagnóstico S.A. y sus filiales, han determinado el uso de los siguientes formatos de presentación:

- Estados Consolidados de Situación Financiera - Clasificados en corriente y no corriente.

- Estados Consolidados de Resultados Integrales - Clasificados por función.
- Estados Consolidados de Cambios en el Patrimonio.
- Estados Consolidados de Flujos de Efectivo - De acuerdo al método directo.

La clasificación de saldos en corriente y no corriente se realiza en función de sus vencimientos, es decir, como corrientes se clasifican aquellos con vencimiento igual o inferior a doce meses y como no corrientes, los de vencimiento superior a dicho período. En el caso que existiese obligaciones cuyo vencimiento es inferior a doce meses, pero cuyo refinanciamiento a largo plazo esté asegurado a discreción de la Sociedad, mediante contratos de crédito disponibles de forma incondicional con vencimiento a largo plazo, podrían clasificarse como pasivos no corrientes.

**c. Período cubierto** - Los presentes estados financieros consolidados comprenden los períodos que se mencionan:

- Estados Consolidados de Situación Financiera: Al 31 de diciembre de 2022 y 2021.
- Estados Consolidados de Resultados Integrales: Por los años terminados al 31 de diciembre de 2022 y 2021.
- Estados Consolidados de Cambios en el Patrimonio: Por los años terminados al 31 de diciembre de 2022 y 2021.
- Estados Consolidados de Flujos de Efectivo: Por los años terminados al 31 de diciembre de 2022 y 2021.

**d. Base de consolidación** - Los presentes estados financieros consolidados comprenden los estados financieros consolidados de Instituto de Diagnóstico S.A y sus filiales ("el Grupo" en su conjunto) lo cual incluye los activos, pasivos, resultados y flujos de efectivo de la Sociedad y de sus filiales.

Los estados financieros consolidados incluyen los estados financieros de la Sociedad y las entidades (incluyendo las entidades estructuradas controladas por la Sociedad (sus filiales). El control se obtiene cuando la Sociedad:

- tiene el poder sobre la participada
- está expuesto, o tiene los derechos a los retornos variables procedentes de su participación en la entidad, y

- tiene la capacidad de usar su poder para afectar a sus ganancias

La Sociedad reevalúa si controla o no una participada, si los hechos y circunstancias indican que hay cambios en uno o más de los tres elementos del control mencionados anteriormente.

Cuando la Sociedad tiene menos de la mayoría de los derechos de voto en una participada, tendrá poder sobre la participada cuando tales derechos a voto sean suficientes para proporcionarle, la capacidad práctica, para dirigir unilateralmente las actividades relevantes de la participada. La Sociedad considera todos los factores y circunstancias relevantes en su evaluación para determinar si los derechos a voto de la Sociedad en la participada son suficientes para proporcionarle poder, incluyendo:

- el tamaño de la participación de los derechos de voto en relación con el tamaño y la dispersión de las participaciones de los otros tenedores de voto de la Sociedad;
- los derechos de voto potenciales mantenidos por la Sociedad, a otros tenedores de voto o de terceros;
- los derechos derivados de otros acuerdos contractuales, y
- todos los hechos y circunstancias adicionales que indican que la Sociedad tiene, o no tiene la capacidad presente de dirigir las actividades relevantes en el momento en que

las decisiones deben hacerse, incluyendo los patrones de voto en las juntas de accionistas anteriores.

La consolidación de una filial comienza cuando la Sociedad tiene el control sobre la filial y cesa cuando la Sociedad pierde el control de la filial. Específicamente, los ingresos y gastos de las filiales adquiridas o vendidas durante el año son incluidos en el estado consolidado de resultados y otro resultado integral desde la fecha en que la Sociedad obtiene el control hasta la fecha en que la Sociedad deja de controlar a la filial.

El resultado integral total de las filiales se atribuye a los propietarios de la Sociedad y a las participaciones no controladoras.

En caso de ser necesario, se efectúan ajustes a los estados financieros de las filiales para adaptar sus políticas contables a aquellas utilizadas por el Grupo.

- I. **Método Consolidación** - Las filiales se consolidan por el método de integración global, integrándose en los estados financieros consolidados la totalidad de sus activos, pasivos, ingresos, gastos y flujos de efectivo una vez realizados los ajustes y eliminaciones como las transacciones intercompañías, los saldos y las ganancias no realizadas por transacciones entre entidades del Grupo. Las pérdidas no realizadas también se eliminan, a menos que la transacción proporcione evidencia de una pérdida por deterioro del activo transferido.

Las sociedades incluidas en la consolidación al 31 de diciembre de 2022 y 2021 son las siguientes:

RUT	Nombre Sociedad	País de origen	Moneda Funcional	Porcentaje de Participación			
				31.12.2022		31.12.2021	
				Directo	Indirecto	Total	Total
96.631.140-1	Servicios Integrados de Salud Ltda.	Chile	Pesos	99,90	0,10	100,00	100,00
77.314.150-9	Servicios Complementarios de Salud Ltda.	Chile	Pesos	99,90	0,10	100,00	100,00
96.828.990-K	Inmobiliaria San Cristóbal S.A.	Chile	Pesos	99,00	1,00	100,00	100,00
78.982.470-3	Indisa Laboratorio Ltda.	Chile	Pesos	99,90	0,10	100,00	100,00

Las inversiones en subsidiarias incluidas en la consolidación al 31 de diciembre de 2022 y 2021 son las siguientes:

Al 31 de diciembre de 2022.

RUT	Sociedad	País de origen	Mone- da fun- cional de la in- versión	Porcen- taje de partici- pación no contro- ladoras %	Ganan- cia (pér- dida) de no contro- ladoras M\$	Par- ticipa- ciones no contro- ladoras M\$	Activo corriente M\$	Activo no corriente M\$	Pasivo corriente M\$	Pa- sivo no corriente M\$	Ingresos ordinarios M\$	Ganancia (Pérdida) M\$	Resulta- do Integral M\$
96.631.140-1	Servicios Integrados de Salud Ltda.	Chile	Peso Chileno	-	-	-	21.140.592	351.145	21.477.042	-	70.032.252	10.289.200	10.289.200
77.314.150-9	Servicios Complementarios de Salud Ltda.	Chile	Peso Chileno	-	-	-	608.748	23.643	165.837	209	1.521.721	307.678	307.678
96.828.990-K	Inmobiliaria San Cristóbal S.A.	Chile	Peso Chileno	-	-	-	89.199	165.936	288.258	-	-	(626)	(626)
78.982.470-3	Indisa Laboratorio Ltda.	Chile	Peso Chileno	-	-	-	121.831	-	67.114	-	-	-	-

Al 31 de diciembre de 2021.

RUT	Sociedad	País de origen	Mone- da fun- cional de la in- versión	Porcen- taje de partici- pación no contro- ladoras %	Ganan- cia (pér- dida) de no contro- ladoras M\$	Par- ticipa- ciones no contro- ladoras M\$	Activo corriente M\$	Activo no corriente M\$	Pasivo corriente M\$	Pa- sivo no corriente M\$	Ingresos ordinarios M\$	Ganancia (Pérdida) M\$	Resulta- do Integral M\$
96.631.140-1	Servicios Integrados de Salud Ltda.	Chile	Peso Chileno	-	-	-	17.346.607	289.093	17.621.005	-	61.704.014	11.909.925	11.909.925
77.314.150-9	Servicios Complementarios de Salud Ltda.	Chile	Peso Chileno	-	-	-	2.695.709	23.503	149.314	97	1.424.349	416.732	416.732
96.828.990-K	Inmobiliaria San Cristóbal S.A.	Chile	Peso Chileno	-	-	-	77.585	163.690	273.776	-	-	1.055	1.055
78.982.470-3	Indisa Laboratorio Ltda.	Chile	Peso Chileno	-	-	-	121.831	-	67.114	-	-	-	-

II. **Adquisiciones** - Los resultados de los negocios adquiridos durante el año se introducen a los estados financieros consolidados desde la fecha efectiva de adquisición. Para contabilizar la adquisición de filiales se utiliza el método de adquisición. El costo de adquisición es el valor razonable de los activos entregados, de los instrumentos de patrimonio emitidos y de los pasivos incurridos o asumidos en la fecha de intercambio, más los costos directamente atribuibles a la adquisición. Los activos identificables adquiridos y los pasivos y contingencias identificables asumidos en una combinación de negocios se valoran inicialmente por su valor razonable a la fecha de adquisición, con independencia del alcance de los intereses minoritarios (denominados también activos netos identificables adquiridos). El exceso del costo de adquisición sobre el valor razonable de la participación en los activos netos identificables adquiridos se reconoce como plusvalía comprada (goodwill o menor valor). Si el costo de adquisición es menor que el valor razonable de los activos netos de la filial adquirida, la diferencia se reconoce directamente en el estado de resultados. Los costos directamente atribuibles a la adquisición se registran en resultados del período en que se incurren.

III. **Enajenaciones** - Los resultados de los negocios vendidos durante el año se incluyen en los estados financieros consolidados del período hasta la fecha efectiva de enajenación. Las ganancias o pérdidas de la enajenación se calculan como la diferencia entre los ingresos obtenidos de las ventas (netos de gastos) y los activos netos atribuibles a la participación que se ha vendido.

e. **Moneda funcional** - La moneda funcional de la Sociedad y sus filiales ha sido definida como la moneda del ambiente económico principal en que éstas operan. La moneda funcional definida por la Sociedad y sus filiales es el Peso Chileno.

Las transacciones en una moneda distinta de la moneda funcional de la Sociedad se consideran transacciones en "moneda extranjera", y se contabilizan en su moneda funcional al tipo de

cambio vigente en la fecha de la transacción. Al cierre de cada período se valorizan al tipo de cambio vigente a dicha fecha, y las diferencias de cambio que surgen de tal valoración se registran en la cuenta de resultados del período en que éstas se producen.

f. **Bases de conversión** - Los activos y pasivos en unidades de fomento se presentan a las respectivas cotizaciones al cierre de los estados financieros, de acuerdo al siguiente detalle:

	31.12.2022	31.12.2021
	\$	\$
Unidad de fomento	35.110,98	30.991,74
Dólar estadounidense	855,86	844,69

Los reajustes, se cargan o abonan a resultados, según correspondan.

g. **Propiedades, planta y equipos** - Estos corresponden principalmente a terrenos, construcciones, obras de infraestructura, vehículos, maquinarias y equipos y se encuentran registrados a su costo menos la depreciación y pérdidas por deterioro acumuladas correspondientes.

Los elementos de propiedades, planta y equipos se reconocen inicialmente a su costo que comprende el precio de compra, los derechos de importación y cualquier costo directamente atribuible para poner el activo en condiciones de operación para su uso destinado. En su medición posterior al reconocimiento inicial, Clínica Indisa adoptó el modelo del costo.

Los costos de ampliación, modernización o mejoras que representen un aumento en la productividad, capacidad o eficiencia o un aumento en la vida útil, son capitalizados aumentando el valor de los bienes.

Asimismo, en este rubro se incluyen las inversiones efectuadas en activos adquiridos bajo la modalidad de contratos de arrendamiento con opción de compra que reúnen las características de derechos de uso. Los bienes no son jurídicamente de propiedad de la Sociedad y pasarán a serlo cuando se ejerza la opción de compra.

Las obras en curso durante el periodo de construcción incluyen los gastos financieros que sean directamente atribuibles a la adquisición o construcción y los gastos de personal relacionados en forma directa y otros de naturaleza operativa, atribuibles a la construcción. Las obras en curso se traspasan a activos en explotación una vez finalizado el ejercicio de prueba cuando se encuentran disponibles para su uso, a partir de cuyo momento comienza su depreciación.

Los gastos de reparaciones, conservación y mantenimiento son registrados como un cargo a los resultados del ejercicio en que se incurrir.

**Depreciación** - La depreciación es calculada linealmente durante los años de vida útil técnica estimada de los activos.

Los valores residuales de los activos, las vidas útiles y los métodos de depreciación se revisan y ajustan si corresponde, en cada cierre del período.

Las vidas útiles estimadas para los bienes de propiedad, planta y equipos son:

Edificios	40 a 80 años
Planta y equipos	3 a 16 años
Otras propiedades, planta y equipos	3 a 10 años
Derechos de usos	De acuerdo con la duración del contrato

Las pérdidas y ganancias por la venta de propiedades, planta y equipos se calculan comparando los ingresos obtenidos con el valor en libros y se incluyen en el estado de resultados. Al vender activos que fueron revalorizados de acuerdo a NIIF 1, los valores incluidos en reservas de revalorización se traspasan a resultados acumulados.

**h. Propiedad de inversión** - Son aquellos activos (edificios y terrenos) destinados a la obtención de rentas mediante su explotación en régimen de alquiler, o bien a la obtención de plusvalía por su venta. El Grupo registra contablemente las propiedades de inversión según el método del costo aplicando los mismos criterios señalados para los elementos de propiedad, planta y equipo.

El activo que conforma esta partida es un sitio eriazado con dirección Campo Mar Parcela 212, V Región, Comuna de Puchuncaví, Rol 05502-0021. La Administración ha decidido mantener dicho activo hasta que mejoren las condiciones de mercado y permitir con esto la enajenación del bien con beneficios económicos.

**i. Activos intangibles**

**Programas informáticos** - Las licencias para programas informáticos adquiridas, se capitalizan sobre la base de los costos en que se ha incurrido para adquirirlas y prepararlas para usar el programa específico. Estos costos se amortizan linealmente durante sus vidas útiles estimadas.

Los gastos relacionados con el desarrollo o mantenimiento de programas informáticos se reconocen como gasto cuando se incurre en ellos. Los costos directamente relacionados con la producción de programas informáticos únicos e identificables controlados por la Sociedad, y que es probable que vayan a generar beneficios económicos futuros superiores a los costos durante más de un año, se reconocen como activos intangibles. Los costos directos incluyen los gastos del personal que desarrolla los programas.

Los costos de desarrollo de programas informáticos reconocidos como activos, se amortizan durante sus vidas útiles estimadas.

Programas informáticos	entre 2 y 10 años
Licencias y software	entre 2 y 6 años

**j. Inversiones en asociadas** - La inversión en una asociada es contabilizada usando el método del patrimonio en atención a que la Sociedad posee influencia significativa en la administración de la asociada. La plusvalía comprada asociada es incluida en el valor libro de la inversión y no es amortizada.

Una asociada es una entidad sobre la cual la Sociedad está en posición de ejercer una influencia significativa, pero no control, ni control conjunto, por medio del poder de participar en las decisiones sobre sus políticas operativas y financieras. Las inversiones en coligadas o asociadas se contabilizan por el método de



participación e inicialmente se reconocen por su costo. La participación del grupo en las pérdidas o ganancias posteriores a la adquisición de sus coligadas o asociadas se reconoce en resultados y su participación en los movimientos posteriores a la adquisición que no constituyen resultados, se imputan a las correspondientes reservas en el patrimonio.

La participación del Grupo en las pérdidas o ganancias posteriores a la adquisición de sus asociadas se reconoce en resultados, y su participación en los movimientos posteriores a la adquisición se reconoce en reservas. Los movimientos posteriores a la adquisición, se ajustan contra el importe en libros de la inversión. Cuando la participación del Grupo en las pérdidas de una coligada o asociada es igual o superior a su participación en la misma, incluida cualquier otra cuenta a cobrar no asegurada, el Grupo no reconoce pérdidas adicionales, a no ser que haya incurrido en obligaciones o realizados pagos en nombre de la coligada o asociada.

Las ganancias no realizadas por transacciones entre la Sociedad y sus coligadas o asociadas se eliminan en función del porcentaje de participación de la Sociedad en éstas. También se eliminan las pérdidas no realizadas, excepto si la transacción proporciona evidencia de pérdida por deterioro del activo que se transfiere.

**k. Deterioro del valor de los activos no financieros** - Los activos intangibles que tienen una vida útil indefinida no están sujetos a amortización y se someten anualmente a pruebas de pérdidas por deterioro del valor. Los activos sujetos a depreciación o amortización se someten a pruebas de pérdidas por deterioro siempre que algún suceso o cambio en las circunstancias indique que el importe en libros puede no ser recuperable. Se reconoce una pérdida por deterioro por el exceso del importe en libros del activo sobre su importe recuperable. El importe recuperable es el valor razonable de un activo menos los costos para la venta o el valor de uso, el mayor de los dos. A efectos de evaluar las pérdidas por deterioro del valor, los activos se agrupan al nivel más bajo para el que hay flujos de efectivo identificables por separado (Unidades Generadoras de

Efectivo). Los activos no financieros, distintos de la plusvalía, que hubieran sufrido una pérdida por deterioro se someten a revisiones a cada fecha de balance por si se hubieran producido reversiones de la pérdida.

Los activos sobre los cuales se aplica la metodología anteriormente descrita, son los siguientes:

- Activos intangibles
- Inversiones en sociedades filiales y asociadas
- Propiedades, plantas y equipos

Instituto de Diagnóstico S.A. y filiales evalúa el deterioro de acuerdo con las siguientes UGEs, las cuales coinciden con los segmentos operativos definidos:

- Hospitalizados
- Ambulatoria
- Otros

**l. Instrumentos financieros** - Los Activos financieros corrientes y no corrientes, la Sociedad determina la clasificación de sus inversiones en el momento del reconocimiento inicial y revisa la misma a cada fecha de cada estado de situación financiera. Esta clasificación depende del modelo de negocio en el que se administran las inversiones y las características contractuales de sus flujos de efectivo.

- **A valor razonable con cambios en resultados:**

**Medición inicial:** Califican en esta categoría, aquellos activos financieros que se encuentran en el modelo de negocios, "mantenidos para negociar" y que se adquieren principalmente con el propósito de venderse en el corto plazo. Los instrumentos derivados también se clasifican como mantenidos para negociar a menos que sean designados con tratamiento de contabilidad de cobertura. Estos instrumentos se miden a valor razonable.

**Medición posterior:** Su valorización posterior se realiza mediante la determinación de su valor razonable.

- **Costo amortizado:**

**Medición inicial:** Califican en esta categoría, aquellos activos financieros que se encuentran dentro del modelo de negocios "mantenidos para recolectar los flujos de efectivo contrac-

tuales” y que cumplan con el criterio “Solo Pagos de Principal e Intereses” (SPPI). Esta categoría incluye los Deudores comerciales y otras cuentas por cobrar, y los pagarés incluidos en Otros activos financieros no corrientes.

**Medición posterior:** Estos instrumentos se miden posteriormente al costo amortizado utilizando el método de la tasa de interés efectiva. El costo amortizado se reduce por pérdidas por deterioro. Los ingresos y gastos financieros, las ganancias y pérdidas cambiarias y el deterioro se reconocen en resultados. Cualquier ganancia o pérdida en baja en cuentas se reconoce en utilidad o pérdida de periodo.

A la fecha de cada presentación de información financiera se evalúa si existe evidencia objetiva de que un instrumento financiero o un grupo de instrumentos financieros puedan haber sufrido pérdidas por deterioro.

- **A valor razonable con cambios en otros resultados integrales:**

**Medición inicial:** Se clasifican en esta categoría, aquellos activos financieros que se encuentran dentro del modelo de negocios “mantenidos para recolectar los flujos de efectivo contractuales y negociar” y que cumplan con el criterio “Solo Pagos de Principal e Intereses” (SPPI). Estos instrumentos se miden a valor razonable.

**Medición posterior:** Su valorización posterior es a valor razonable. Los ingresos por intereses calculados utilizando el método de la tasa de interés efectiva, las ganancias y pérdidas cambiarias y el deterioro se reconocen en resultados. Otras ganancias y pérdidas netas se reconocen en otros resultados integrales. En baja en cuentas, las ganancias y pérdidas acumuladas en otros resultados integrales se reclasifican a resultados. La Sociedad no mantiene activos financieros en esta categoría.

1.1. **Deterioro de activos financieros** - Los activos financieros, distintos de aquellos valorizados a valor razonable a través de resultados, son evaluados a la fecha de cada estado de situación financiera para establecer la presencia de indicadores de deterioro. Los activos financieros se encuentran deteriorados cuando existe evidencia objetiva de que,

como resultado de uno o más eventos ocurridos después del reconocimiento inicial, los flujos futuros de caja estimados de la inversión han sido impactados.

En el caso de los activos financieros valorizados al costo amortizado, la pérdida por deterioro corresponde a la diferencia entre el valor libros del activo y el valor presente de los flujos futuros de caja estimados, descontada a la tasa de interés efectiva original del activo financiero.

Considerando que al 31 diciembre de 2022 y 2021 la totalidad de las inversiones financieras del Grupo han sido realizadas en instituciones de la más alta calidad crediticia y que tienen vencimiento en el corto plazo (menor a 90 días), las pruebas de deterioro realizadas indican que no existe deterioro observable.

Para las cuentas por cobrar comerciales, la Sociedad ha aplicado el enfoque simplificado permitido por la NIIF 9, la cual requiere el uso de la provisión de pérdida esperada por la vida del instrumento financiero desde su reconocimiento inicial.

- **Aumento significativo en el riesgo de crédito:**

Al evaluar si el riesgo de crédito de un instrumento financiero se ha incrementado significativamente desde su reconocimiento inicial, la Sociedad compara el riesgo de que ocurra un incumplimiento en el instrumento financiero a la fecha de reporte con el riesgo de que ocurra un incumplimiento en el instrumento financiero a la fecha del reconocimiento inicial. Al realizar esta evaluación, la Sociedad considera información cuantitativa y cualitativa que sea razonable y sustentable, incluyendo experiencia histórica e información proyectada que esté disponible sin costo o esfuerzo desproporcionado. La información proyectada considerada incluye las perspectivas futuras de las industrias en las cuales operan los deudores de la Sociedad, obtenidas de informes de expertos económicos, analistas financieros, organismos gubernamentales, grupos de expertos relevantes y otras organizaciones similares, así como también la consideración de diversas fuentes externas de información económica actual y pronosticada que se relaciona con las operaciones principales de la Sociedad.

En particular, la siguiente información se tiene en consideración cuando se evalúa si el riesgo de crédito ha aumentado significativamente desde el reconocimiento inicial:

- Un deterioro significativo actual o esperado en la clasificación de riesgo interna o externa (si está disponible) del instrumento financiero;
- Un deterioro significativo en los indicadores de mercado externos de riesgo de crédito para un instrumento financiero específico, por ejemplo, un aumento significativo en el margen de crédito, incumplimiento crediticio para el deudor, o la duración o el alcance al cual el valor razonable de un activo financiero ha sido menor que su costo amortizado;
- Cambios adversos actuales o pronosticados en el negocio, condiciones financieras o económicas que se espera ocasionen una disminución significativa en la capacidad del deudor para cumplir con sus obligaciones financieras;
- Un deterioro significativo actual o esperado en los resultados operacionales del deudor;
- Aumentos significativos en el riesgo de crédito sobre otros instrumentos financieros del mismo deudor;
- Cambios adversos significativos actuales o pronosticados en el ambiente regulatorio, económico o tecnológico del deudor que resulten en una disminución significativa en la capacidad del deudor para cumplir sus obligaciones financieras.

Independientemente del resultado de la evaluación anterior, la Sociedad presume que el riesgo crediticio de un activo financiero se ha incrementado significativamente desde el reconocimiento inicial, cuando los pagos contractuales se atrasen por más de 30 días, a menos que la Sociedad tenga información razonable y sustentable para demostrar lo contrario.

No obstante, lo anterior, la Sociedad asume que el riesgo crediticio de un instrumento financiero no ha aumentado significativamente desde su reconocimiento inicial si se determina que el instrumento financiero tiene un bajo riesgo crediticio a la fecha de reporte. Se determina que un instrumento financiero tiene un riesgo

crediticio bajo si: (i) el instrumento financiero tiene un riesgo bajo de incumplimiento; (ii) el deudor tiene una capacidad robusta para cumplir sus obligaciones contractuales de flujos de efectivo en el corto plazo; y (iii) los cambios adversos en las condiciones económicas y de negocios en el largo plazo podrían, pero no necesariamente, reducirán la capacidad del deudor para cumplir sus obligaciones contractuales de flujos de efectivo. La Sociedad considera que un activo financiero tiene un riesgo crediticio bajo cuando tiene una clasificación crediticia interna o externa de "grado de inversión" de acuerdo con la definición globalmente entendida de riesgo crediticio.

Para compromisos de préstamo y contratos de garantía financiera, la fecha en que la Sociedad pasa a ser una parte del compromiso irrevocable se considera la fecha del reconocimiento inicial a efectos de aplicar los requerimientos de deterioro de valor. Al evaluar si ha habido un aumento significativo en el riesgo crediticio desde su reconocimiento inicial de un compromiso de préstamo, la Sociedad considera los cambios en el riesgo de que ocurra un incumplimiento del préstamo con el que se relaciona el compromiso de préstamo, la Sociedad considera los cambios en el riesgo de que el deudor especificado incumpla el contrato.

La Sociedad monitorea regularmente la efectividad de los criterios utilizados para identificar si ha habido un aumento significativo en el riesgo crediticio y los modifica según sea apropiado para asegurar que los criterios sean capaces de identificar un aumento significativo en el riesgo crediticio antes que el importe pase a estar moroso.

#### - **Definición de incumplimiento:**

La Sociedad considera un evento de incumplimiento para propósitos de la administración del riesgo crediticio cuando existe evidencia suficiente y adecuada acerca de la probabilidad que el deudor no pague a sus acreedores.

- **Activos financieros con deterioro de valor crediticio:**

Un activo financiero está con deterioro de valor crediticio cuando han ocurrido uno o más eventos que tienen un impacto perjudicial sobre los flujos de efectivo futuros estimados de ese activo financiero. Evidencias de que un activo financiero está con deterioro de valor crediticio incluyen información observable sobre los sucesos siguientes:

- dificultades financieras significativas del emisor o del deudor;
- una infracción del contrato, tal como un incumplimiento o un suceso de mora;
- el prestamista del deudor por razones económicas o contractuales relacionadas con dificultades financieras del deudor le ha otorgado a éste concesiones o ventajas que no le habría facilitado en otras circunstancias;
- se está convirtiendo en probable que el deudor entre en quiebra o en otra forma de reorganización financiera; o
- la desaparición de un mercado activo para el activo financiero en cuestión, debido a dificultades financieras.

- **Política de castigo:**

La Sociedad castiga un activo financiero cuando existe información que indica que la contraparte está en dificultades financieras severas y no existe una perspectiva realista de recupero, por ejemplo, cuando la contraparte ha sido puesta en liquidación o ha entrado en procedimientos de bancarrota, o en el caso de cuentas comerciales por cobrar, cuando para los importes morosos se han agotado todas las instancias de cobro. Los activos financieros castigados podrían todavía estar sujetos a actividades de cumplimiento bajo los procedimientos de recupero de la Sociedad, teniendo en consideración asesoría legal cuando fuere apropiado. Cualquier recupero realizado se reconoce en resultados.

- **Medición y reconocimiento de pérdidas crediticias esperadas:**

La medición de las pérdidas crediticias esperadas es una función de la probabilidad de incumplimiento, la severidad (es decir, la

magnitud de la pérdida si existe un incumplimiento) y la exposición al incumplimiento. La evaluación de la probabilidad de incumplimiento y la severidad está basada en datos históricos ajustados por información futura como se describió anteriormente. En cuanto a la exposición al incumplimiento para activos financieros, esta está representada por el valor en libros bruto de los activos a la fecha de reporte, la exposición incluye el importe que se dispondrá en el futuro en la fecha de incumplimiento determinada sobre la base de tendencias históricas, el entendimiento de la Sociedad de las específicas necesidades financieras futuras de los deudores, y otra información futura relevante.

- m. **Pasivos financieros** - Los pasivos financieros son reconocidos inicialmente a su valor razonable, deduciendo los costos de transacción incurridos. Con posterioridad al reconocimiento inicial, la valorización de los pasivos financiero dependerá de su clasificación, dentro las cuales se distinguen las siguientes categorías:

**Pasivos financieros medidos al valor razonable con cambios en resultados:** Se incluye dentro de esta categoría, aquellos pasivos financieros que cumple con la definición de mantenido para negociación.

**Pasivos financieros medidos al costo amortizado:** Se incluye dentro de esta categoría, todos aquellos pasivos financieros distintos de los medidos a valor razonable con cambios en resultados.

La Sociedad incluye en esta categoría obligaciones y otras cuentas por pagar corto plazo.

Estos pasivos financieros se miden utilizando el método de la tasa de interés efectiva, reconociendo los gastos por intereses sobre la base de la tasa efectiva. El método de la tasa de interés efectiva corresponde al método de cálculo del costo amortizado de un pasivo financiero y de la asignación de los gastos por intereses durante todo el período correspondiente. La tasa de interés efectiva corresponde a la tasa que descuenta exactamente los flujos futuros de efectivo estimados por pagar durante la vida esperada del pasivo financiero o, cuando sea apropiado,

un período menor cuando el pasivo asociado tenga una opción de prepago que se estime será ejercida.

Las cuentas por pagar comerciales y otras cuentas a pagar corrientes son pasivos financieros que no devengan explícitamente intereses y se registran por su valor nominal, el cual se aproxima a su costo amortizado.

Los pasivos financieros son dados de baja cuando las obligaciones son canceladas o expiran.

**m.1. Otros pasivos financieros** - Otros pasivos financieros, incluyendo los préstamos, se valorizan inicialmente por el monto de efectivo recibido, netos de los costos de transacción. Los otros pasivos financieros son posteriormente valorizados al costo amortizado utilizando el método de tasa de interés efectiva, reconociendo los gastos por intereses sobre la base de la rentabilidad efectiva.

El método de la tasa de interés efectiva corresponde al método de cálculo del costo amortizado de un pasivo financiero y de la asignación de los gastos por intereses durante todo el periodo correspondiente. La tasa de interés efectiva corresponde a la tasa que descuenta exactamente los flujos futuros de efectivo estimados por pagar durante la vida esperada del pasivo financiero o, cuando sea apropiado, un período menor cuando el pasivo asociado tenga una opción de prepago que se estime será ejercida.

**m.2. Instrumentos de patrimonio** - Un instrumento de patrimonio es cualquier contrato que ponga de manifiesto una participación residual en los activos de una entidad una vez deducidos todos sus pasivos. Los instrumentos de patrimonio emitidos por la Sociedad se registran al monto de la contraprestación recibida, netos de los costos directos de la emisión. La Sociedad actualmente sólo tiene emitidos acciones de serie única.

**m.3. Clasificación como deuda o patrimonio** - Los instrumentos de deuda y patrimonio se clasifican ya sea como pasivos financieros o como patrimonio, de acuerdo con la sustancia del acuerdo contractual.

**n. Instrumentos financieros derivados** - Al 31 de diciembre de 2022 y 2021, la Sociedad no presenta instrumentos financieros derivados. Sin embargo, es política de la Sociedad que los contratos derivados que pudiesen suscribirse correspondan únicamente a contratos de cobertura.

**ñ. Inventarios** - Los inventarios se valorizan a su costo ó a su valor neto realizable si éste es inferior. El costo se determina por el método del precio promedio ponderado. El valor neto realizable es el precio de venta estimado en el curso normal del negocio, menos los costos variables de venta aplicables.

**o. Efectivo y equivalentes al efectivo** - El efectivo y equivalentes al efectivo incluyen el efectivo en caja, bancos y los depósitos a plazo en entidades de crédito de gran liquidez con un vencimiento original de hasta 90 días. En el estado de situación financiera, los sobregiros de existir se clasificarían como préstamos en el pasivo corriente.

**p. Impuesto a las ganancias e impuestos diferidos** - La Sociedad y sus filiales determinan la base imponible y calculan su impuesto a la renta de acuerdo con las disposiciones legales vigentes.

Los impuestos diferidos originados por diferencias temporarias y otros eventos que crean diferencias entre la base contable y tributaria de activos y pasivos, se registran de acuerdo con las normas establecidas en NIC 12 "Impuesto a la renta".

El resultado por impuesto a las ganancias del período, se determina como la suma del impuesto corriente de la Sociedad y de las distintas sociedades filiales y resulta de la aplicación del tipo de gravamen sobre la base imponible del período, una vez aplicadas las deducciones tributarias, más la variación de los activos y pasivos por impuestos diferidos y créditos tributarios. Las diferencias entre el valor contable de los activos y pasivos y su base tributaria, generan los saldos de impuestos diferidos de activo o de pasivo, que se calculan utilizando las tasas impositivas que se espera estén vigentes cuando los activos se realicen o el pasivo se cancele.

Los activos y pasivos por impuestos diferidos deben medirse empleando las tasas fiscales que se espera sean de aplicación en el período en el que el activo se realice o el pasivo se cancele, basándose en las tasas (y leyes fiscales) que hayan sido aprobadas o sustancialmente aprobadas al final del ejercicio sobre el que se informa.

El impuesto corriente y las variaciones en los impuestos diferidos se registran en resultados o en rubros de patrimonio neto en el estado de situación financiera, en función de donde se hayan registrado las ganancias o pérdidas que lo hayan originado, excepto activos o pasivos que provengan de combinaciones de negocio.

Los activos por impuestos diferidos y créditos tributarios se reconocen únicamente cuando se considera probable que existan ganancias tributarias futuras suficientes para recuperar las deducciones por diferencias temporarias y hacer efectivos los créditos tributarios. Se reconocen pasivos por impuestos diferidos para todas las diferencias temporarias, excepto aquellas derivadas del reconocimiento inicial de plusvalías compradas y de aquellas cuyo origen está dado por la valorización de las inversiones en filiales, asociadas y entidades bajo control conjunto, en las cuales la Sociedad pueda controlar la reversión de las mismas y es probable que no se reviertan en un futuro previsible.

El importe en libros de un activo por impuestos diferidos debe someterse a revisión al final de cada periodo sobre el que se informe y se debe reducir en la medida de que ya no se estime probable que estarán disponibles suficientes ganancias fiscales como para permitir que se recupere la totalidad o una parte del activo.

- q. Acreedores comerciales y otras cuentas por pagar** - Los acreedores comerciales y otras cuentas por pagar se reconocen a su valor nominal, ya que su plazo medio de pago es reducido y no existe diferencia material con su valor razonable.
- r. Provisiones** - Las provisiones para contratos onerosos, litigios y otras contingencias se reconocen cuando:

- El Grupo tiene una obligación presente, ya sea legal o implícita, como resultado de sucesos pasados;
- Es probable que vaya a ser necesaria una salida de recursos para liquidar la obligación;
- El importe se ha estimado de forma fiable.

Las obligaciones existentes a la fecha del estado de situación financiera surgida como consecuencia de sucesos pasados cuyo importe y momento de cancelación son inciertas, se registran en el balance como provisión por el valor actual del importe más probable que se estima que la Sociedad tendrá que desembolsar para cancelar la obligación.

Las provisiones se cuantifican teniendo en consideración la mejor información disponible a la fecha de cada cierre contable.

- s. Provisiones corrientes por beneficios a los empleados** - La Sociedad y sus filiales, reconocen el gasto por vacaciones del personal mediante el método del devengo. Este beneficio corresponde a todo el personal y equivale a un importe fijo según los contratos particulares de cada trabajador. Este beneficio es registrado a su valor nominal.

La Sociedad y sus filiales no tienen pactadas con su personal obligaciones por indemnizaciones por años de servicio, razón por la cual no se ha contabilizado provisión por este concepto.

- t. Capital social** - El capital social está representado por acciones ordinarias de una sola clase y un voto por acción.

Los costos incrementales directamente atribuibles a la emisión de nuevas acciones se presentan en el patrimonio neto como una deducción, neta de impuestos, de los ingresos obtenidos.

- u. Distribución de dividendos** - Los dividendos a pagar a los accionistas de la Sociedad se reconocen como un pasivo en los estados financieros en el período en que son de-

clarados y aprobados por los accionistas de la Sociedad o cuando se configura la obligación correspondiente en función de las disposiciones legales vigentes o las políticas de distribución establecidas por la Junta de Accionistas.

- v. Reconocimiento de ingresos** - Los ingresos se valoran por el valor razonable de la contrapartida recibida o por recibir, derivada de los mismos. Instituto de Diagnóstico S.A. y filiales analiza y toma en consideración todos los hechos y circunstancias relevantes al aplicar cada paso del modelo establecido por NIIF 15 a los acuerdos con sus clientes, lo cual considera:
- i. identificación del contrato (acuerdo)
  - ii. identificación de obligaciones de desempeño
  - iii. determinación del precio de la transacción
  - iv. asignación del precio, y
  - v. reconocimiento del ingreso.

Además, el Grupo también evalúa la existencia de costos incrementales de la obtención de un acuerdo y los costos directamente relacionados con el cumplimiento de este. La Sociedad reconoce los ingresos cuando se han cumplido satisfactoriamente los pasos establecidos en la NIIF.

Instituto de Diagnóstico S.A. y filiales, reconoce sus ingresos por prestaciones de servicios, siempre y cuando la obligación de desempeño ha sido satisfecha. El ingreso es contabilizado considerando el grado de realización de la prestación a la fecha de cierre, en ese momento la Sociedad tiene un derecho exigible al pago por la prestación de servicios otorgados. Estos ingresos corresponden principalmente a los ingresos provenientes del pago efectuado por pacientes hospitalizados y prestaciones ambulatorias, considerando conceptos tales como: días cama, pabellones quirúrgicos, exámenes, imagenología, procedimientos de diagnóstico, etc.

Tipo de producto/ servicios	Naturaleza y oportunidad de la satisfacción de las obligaciones de desempeño, incluyendo términos de pago significativos	Reconocimiento de ingresos bajo la Norma NIIF 15
Ingresos por servicios hospitalarios	<p>Cuando un paciente ingresa a la Clínica, se aceptan los términos y condiciones de la admisión e ingreso de un paciente a través de la creación de un código identificador. Posteriormente se ingresan todos los consumos y servicios clínicos y médicos relacionados a la hospitalización según su previsión y plan. Las condiciones de hospitalización, así como los precios de las atenciones y consumos son establecidas por una lista de precios no existiendo consideraciones variables posteriores. Los consumos y cargos relacionados a la hospitalización se reconocen en función del ingreso devengado hasta que el paciente es dado de alta y se definen los términos de pago, que incluyen convenios con ISAPRES, FONASA y documentos por cobrar. No existen términos de pago a largo plazo y por lo general el tiempo entre reconocimiento de ingresos como devengado, su facturación posterior y el tiempo de cobro de estos servicios transcurre en el corto plazo, por lo que no existen componentes de financiamiento. Tampoco existen condiciones de devolución de los servicios prestados, por lo que es poco probable que exista la devolución de un servicio.</p>	<p>Los ingresos se reconocen en el momento de satisfacción de la obligación de desempeño mediante la prestación de los componentes del servicio médico, lo cual va ocurriendo a medida que se incurran en eventos relacionados a la hospitalización, los cuales son reconocidos de forma inmediata y se reconocen como ingresos devengados hasta el momento de facturación que ocurre cuando se da de alta el paciente y se cumplen los procesos de cobertura de bonos relacionados con las ISAPRES, FONASA y seguros médicos.</p>

Tipo de producto/servicios	Naturaleza y oportunidad de la satisfacción de las obligaciones de desempeño, incluyendo términos de pago significativos	Reconocimiento de ingresos bajo la Norma NIIF 15
Ingresos por servicios ambulatorios	<p>Los ingresos ambulatorios corresponden a servicios de consultas médicas, incluyendo exámenes médicos y procedimientos. Cuando un paciente solicita atención ambulatoria, se dirige a las instalaciones médicas de la clínica, utilizando la identificación personal, emitiéndose en forma inmediata una boleta y orden de pago, ya sea en forma particular o con venta de bonos según sea su previsión y plan, seguros y beneficios que tenga el paciente para la cobertura de la atención médica.</p> <p>La satisfacción de la obligación del desempeño es cuando se realiza la consulta, los exámenes y/o procedimientos al paciente posterior a la emisión del bono o boleta de venta y servicios.</p> <p>Posteriormente se emite una factura que incluye el bono de la ISAPRE o FONASA por la parte que cubre la prestación del paciente y las coberturas de otros seguros y el excedente no cubierto es pagado en el mismo momento de emisión del bono (copago). Cualquier ajuste o nota de crédito se realiza en el mismo día.</p> <p>No existen opciones de resciliación del servicio prestado.</p>	<p>Los ingresos se reconocen en el momento de satisfacción de la obligación de desempeño mediante la prestación de los componentes del servicio médico, los cuales son reconocidos después de la prestación del servicio profesional médico y se contabilizan como ingresos ambulatorios al momento de la facturación.</p>
Ingresos por convenios médicos	<p>La clínica tiene dos tipos de Convenios, uno externo y otro interno. El convenio externo, está desarrollado a través de una compañía de seguro, el cual aplica una cobertura y el paciente paga el copago final. A su vez, el convenio interno, es desarrollado por Indisa, donde el paciente queda exento del copago por el pago de su prima anual.</p>	<p>Los ingresos se reconocen en el momento de satisfacción de la obligación de desempeño, el cual ocurre a lo largo del tiempo de las coberturas relacionadas con los convenios médicos. La entidad considera cada convenio como un contrato con cliente, por lo que en el caso que existan convenios de coberturas onerosos, la entidad aplica las consideraciones establecidas en NIC 37</p>
Ingresos por servicios médicos	<p>Los ingresos por servicios médicos corresponden a los componentes de honorarios médicos ambulatorio u hospitalizados que se incluyen como parte de las prestaciones de servicios médicos. Se considera como una obligación de desempeño separada y se incluye como parte de los otros tipos de prestaciones médicas, ya sea hospitalarias o ambulatorias. La satisfacción de la obligación del desempeño se produce desde que el paciente se hospitaliza hasta que es dado de alta o cuando se le realiza un procedimiento ambulatorio.</p>	<p>Los ingresos se reconocen en el momento de satisfacción de la obligación de desempeño mediante la prestación del servicio profesional médico en el día correspondiente, en donde ocurre la facturación, la generación de un bono de ISAPRE, FONASA y/o cobro al paciente.</p>
Ingresos por participación en consulta médica	<p>Los ingresos por participación en consulta médica se satisfacen cuando se presta el servicio al profesional durante el mes. El beneficio se recibe una vez que se emite la boleta de honorarios del profesional y se percibe en el corto plazo con una tarifa de participación fija.</p>	<p>El registro contable se realiza en el mismo mes en que se le presta el servicio y se emite la boleta de honorarios.</p>



Los siguientes criterios específicos de reconocimiento también deben ser cumplidos antes de reconocer ingresos:

- i. **Ingresos por prestación de servicios** - Los ingresos por prestación de servicios médicos, son reconocidos a lo largo del tiempo cuando el cliente recibe y consume de forma simultánea los beneficios proporcionados por el desempeño del grupo a medida que la entidad lo realiza. Los ingresos son medidos con base en la consideración especificada en el contrato y excluye los montos recibidos de terceras partes.
- ii. **Ingresos por intereses** - Los ingresos por intereses se reconocen usando el método del tipo de interés efectivo. Cuando una cuenta a cobrar sufre pérdida por deterioro del valor, el Grupo reduce el importe en libros a su importe recuperable, descontando los flujos futuros de efectivo estimados al tipo de interés efectivo original del instrumento, y continúa llevando el descuento como menor ingreso por intereses. Los ingresos por intereses de préstamos que hayan sufrido pérdidas por deterioro del valor se reconocen utilizando el método del tipo de interés efectivo.
- iii. **Ingresos por dividendos** - Los ingresos por dividendos se reconocen cuando se establece el derecho a recibir el pago.
- w. **Información financiera por segmentos operativos** - La NIIF 8 exige que las entidades adopten "el enfoque de la Administración" para revelar información sobre el resultado de sus segmentos operativos. En general, esta es la información que la Administración utiliza internamente para evaluar el rendimiento de los segmentos y decidir cómo asignar los recursos a los mismos.

El objetivo de revelar este tipo de información es permitir a los usuarios de los estados financieros evaluar la naturaleza y los efectos financieros de las actividades de negocios en los cuales participa la Sociedad y los ambientes económicos en los que opera.

Los segmentos a revelar por Instituto de Diagnóstico S.A. y filiales son los siguientes:

- Hospitalización: corresponde a prestaciones realizadas a pacientes que se hospitalizan y ocupan días cama.
  - Ambulatorio: corresponde a prestaciones que no involucran ocupación de días cama y son de carácter transitorio que no supera el día.
  - Otros: corresponden al rubro de arriendo de estacionamiento y servicios de mantenimiento.
- x. **Medio ambiente** - Los desembolsos relacionados con el medio ambiente que no correspondan a adiciones a propiedades, planta y equipos, se reconocen en resultados en el ejercicio o período en que se incurrían.
  - y. **Ganancias por acción** - La ganancia básica por acción se calcula, como el cociente entre la ganancia (pérdida) neta del período atribuible a la Sociedad y el número medio ponderado de acciones ordinarias de la misma en circulación durante dicho período, sin incluir el número medio de acciones de la Sociedad en poder de alguna sociedad filial, si en alguna ocasión fuera el caso. Instituto de Diagnóstico S.A. y filiales, no han realizado ningún tipo de operación de potencial efecto dilusivo que suponga una ganancia por acción diluida, diferente del beneficio básico por acción.
  - z. **Activos disponibles para la venta** - Son clasificados como disponibles para la venta y operaciones discontinuas los activos no corrientes cuyo valor libro se recuperarán a través de una transacción de venta y no a través de su uso futuro. Esta condición se considera cumplida únicamente, cuando la transacción de venta es altamente probable y el activo está disponible para la venta inmediata en su estado actual. Estos activos son valorizados al menor valor entre su valor libro y el valor razonable de realización.

## 4. NUEVOS PRONUNCIAMIENTOS CONTABLES

### a. Normas, interpretaciones y enmiendas obligatorias por primera vez para los ejercicios financieros iniciados el 1 de enero de 2022.

#### Enmiendas y mejoras

Enmienda a la NIIF 3, "Combinaciones de negocios" se hicieron modificaciones menores a la NIIF 3 para actualizar las referencias al Marco conceptual para la información financiera, sin cambiar los requerimientos de combinaciones de negocios.

Enmienda a la NIC 16, "Propiedades, planta y equipo" prohíbe a las compañías deducir del costo de la propiedad, planta y equipos los ingresos recibidos por la venta de artículos producidos mientras la compañía está preparando el activo para su uso previsto. La compañía debe reconocer dichos ingresos de ventas y costos relacionados en la ganancia o pérdida del ejercicio.

Enmienda a la NIC 37, "Provisiones, pasivos contingentes y activos contingentes" aclara para los contratos onerosos qué costos inevitables debe incluir una compañía para evaluar si un contrato generará pérdidas.

Mejoras anuales a las normas NIIF ciclo 2018–2020 que realizan modificaciones menores a las siguientes normas:

- NIIF 9 Instrumentos financieros: aclara qué honorarios deben incluirse en la prueba del 10% para la baja en cuentas de pasivos financieros.
- NIIF 16 Arrendamientos: modificación a ejemplos ilustrativos incluidos en la norma.
- NIIF 1 Adopción por primera vez de las Normas Internacionales de Información Financiera: permite a las entidades que han medido sus activos y pasivos a los valores en libros registrados en los libros de su matriz para medir también las diferencias de conversión acumuladas utilizando las cantidades informadas por la matriz. Esta enmienda también se aplicará a las asociadas y negocios conjuntos que hayan tomado la misma exención IFRS 1.

La adopción de las normas, enmiendas e interpretaciones antes descritas, no tienen un impacto significativo en los estados financieros consolidados de la Sociedad.

### b. Normas, interpretaciones y enmiendas emitidas, cuya aplicación aún no es obligatoria, para las cuales no se ha efectuado adopción anticipada.

Enmiendas y mejoras	Obligatoria para ejercicios iniciados a partir de
Enmienda a la NIC 1 "Presentación de estados financieros" sobre clasificación de pasivos". Esta enmienda, aclara que los pasivos se clasificarán como corrientes o no corrientes dependiendo de los derechos que existan al cierre del período de reporte. La clasificación no se ve afectada por las expectativas de la entidad o los eventos posteriores a la fecha del informe (por ejemplo, la recepción de una renuncia o un incumplimiento del pacto). La enmienda también aclara lo que significa la NIC 1 cuando se refiere a la "liquidación" de un pasivo. La enmienda deberá aplicarse retrospectivamente de acuerdo con NIC 8. Fecha efectiva de aplicación inicial 1 de enero de 2022 sin embargo, dicha fecha fue diferida al 1 de enero de 2024.	01/01/2024
Enmienda a la NIC 1 "Pasivos no corrientes con covenants", la modificación tiene como objetivo mejorar la información que una entidad entrega cuando los plazos de pago de sus pasivos pueden ser diferidos dependiendo del cumplimiento de covenants dentro de los doce meses posteriores a la fecha de emisión de los estados financieros.	01/01/2024

Enmiendas y mejoras	Obligatoria para ejercicios iniciados a partir de
Enmiendas a la NIC 1 "Presentación de estados financieros" y NIC 8 "Políticas Contables, Cambios en las Estimaciones Contables y Errores", publicada en febrero de 2021. Las modificaciones tienen como objetivo mejorar las revelaciones de políticas contables y ayudar a los usuarios de los estados financieros a distinguir entre cambios en las estimaciones contables y cambios en las políticas contables.	01/01/2023
Modificación de la NIC 12 - Impuestos diferidos relacionados con activos y pasivos que surgen de una sola transacción. Estas modificaciones requieren que las empresas reconozcan impuestos diferidos sobre transacciones que, en el reconocimiento inicial, dan lugar a montos iguales de diferencias temporarias imponibles y deducibles.	01/01/2023
Enmiendas a la IFRS 16 "Arrendamientos" sobre ventas con arrendamiento posterior, la que explica como una entidad debe reconocer los derechos por uso del activo y como las ganancias o pérdidas producto de la venta y arrendamiento posterior deben ser reconocidas en los estados financieros.	01/01/2024

La administración de la Sociedad estima que la adopción de las normas, interpretaciones y enmiendas antes descritas, no tendrá un impacto significativo en los estados financieros consolidados de la Sociedad en el período de su primera aplicación.

### c. Cambios Contables

Las políticas contables adoptadas en la preparación de los estados financieros consolidados al 31 de diciembre de 2022 son consistentes con las utilizadas en la preparación de los estados financieros consolidados anuales de la Sociedad para el año finalizado el 31 de diciembre de 2021.

## 5. GESTION DE RIESGOS FINANCIEROS

En el curso normal de sus negocios y actividades de financiamiento, la Sociedad está expuesta a diversos riesgos financieros que pueden afectar de manera significativa el valor económico de sus flujos y activos y, en consecuencia, sus resultados. Los factores de administración de riesgo son aprobados y revisados periódicamente por la Sociedad.

A continuación, se presenta una definición de los riesgos que enfrenta la Sociedad, una caracterización y cuantificación de éstos, así como una descripción de las medidas de mitigación actualmente en uso.

### a. Riesgo de mercado

Es la posibilidad de que la fluctuación de variables de mercado tales como tasas de interés, tipo de cambio, precios de productos, exposición ante cambios en el mercado regulatorio y legal, etc., produzcan pérdidas económicas debido a la desvalorización de flujos o activos o a la valorización de pasivos, debido a la nominación o indexación de éstos a dichas variables.

Las políticas en la administración de estos riesgos son establecidas por la Sociedad. Esta define estrategias específicas en función de los análisis periódicos de tendencias de las variables que inciden en los niveles de tipo de cambio e interés.

i. **Riesgo de tipo de cambio** - La Sociedad no está expuesta a riesgo de tipo de cambio dada la naturaleza de sus operaciones, ya que sus transacciones, activos y pasivos están reflejadas en casi su totalidad en pesos chilenos, esto incluye sus obligaciones bancarias que se encuentran en moneda local, lo que permite evitar el riesgo de tipo de cambio por moneda extranjera, salvo por la variación del dólar que eventualmente podría afectar el valor de compra de insumos y equipos.

**Riesgo de tasa de interés** - El financiamiento de la Sociedad y sus filiales tienen su origen en bancos comerciales nacionales.

La estructura de tasas utilizada para el financiamiento de sus inversiones, es del tipo tasa fija, con el objetivo de evitar una

sobre-exposición a riesgo implícito, por fluctuaciones de inflación. Todos los créditos se encuentran debidamente cubiertos con garantías suficientes.

- ii. **Riesgo Regulatorio** - La actividad misma de la compañía está regulada y fiscalizada por la Superintendencia de Salud, cuya misión es proteger y promover los derechos en salud de las personas, con relación a Fonasa, Isapres y prestadores, por lo que algunos cambios en la normativa atingente o criterios como, por ejemplo, eventuales modificaciones a la Ley de Isapres o las nuevas Licitaciones GRD- Fonasa, podrían eventualmente afectar la actividad y rentabilidad de la empresa. Asimismo, si bien la citada Superintendencia supervigila y controla especialmente a las Isapres, velando por el cumplimiento de las obligaciones que les impone la ley como, por ejemplo, la garantía regulada en el D.F.L. N° 1 artículo 181 de fecha 23 de septiembre de 2005, la compañía no quedaría exenta ante eventuales vaivenes económicos de las aseguradoras, que pudieran afectar su capacidad de pago. Ahora bien, Clínica Indisa mitiga estos riesgos al no estar integrada con las Isapres y mantener a la vez relaciones comerciales con todas ellas, de forma tal que su cartera de atenciones no está especialmente inclinada hacia alguna aseguradora en particular.

## b. Riesgo de crédito

Este riesgo está referido a la capacidad de terceros de cumplir con sus obligaciones financieras con la Sociedad y afecta especialmente al mercado de la salud.

- i. **Activos financieros** - Corresponde a los saldos de efectivo y equivalente en general. La capacidad de la Sociedad de recuperar estos fondos a su vencimiento depende de la solvencia del banco en el que se encuentren mantenidos. Por tanto, el riesgo de crédito al que está expuesto el efectivo y equivalente de efectivo, está limitado a los fondos los cuales se encuentran depositados en bancos calificados con alta calidad crediticia, según sean las clasificaciones de crédito de

clasificadoras de riesgo internacionales y limitados en montos por entidad financiera, de acuerdo a los criterios de inversiones de la Sociedad y sus filiales, ya sea en pactos y depósitos a plazos en pesos chilenos.

- ii. **Deudores comerciales** - La recuperación de los deudores comerciales es gestionada por el área de cobranzas que informa semanalmente a la Gerencia de Finanzas los resultados de su gestión.

La Sociedad tiene definida una política de incobrabilidad en función de la pérdida crediticia esperada de acuerdo a la NIIF 9 "Instrumentos Financieros", considerando, además, el tipo de deuda mantenida (cheques, facturas o pagarés), tipo de cobranza y casos de clientes específicos. La Sociedad ha determinado que la incobrabilidad de los deudores comerciales al 31 de diciembre de 2022 asciende a M\$12.568.838 y M\$11.579.656 al 31 de diciembre de 2021, y cuyo efecto se encuentra incorporado en los estados de situación financiera.

Los principales clientes de la compañía son las Isapres y Fonasa, en el caso de las Isapres, la regulación existente en el sector las obliga a garantizar las deudas con prestadores ante la Superintendencia de Salud, las cuales incluyen las facturas por cobrar, las cuentas devengadas en Clínica y las cuentas en poder de las Isapres. Sin embargo, la administración monitorea el cumplimiento de plazos de bonificación y pagos semanalmente de manera de asegurar el cumplimiento de los acuerdos. En el caso de Fonasa, por tratarse de una institución que funciona en su mayoría con aportes fiscales, los riesgos son bajos. Los demás clientes son empresas con convenio y los pacientes particulares (ya sea sin previsión o con ella por los correspondientes copagos), y que hipotéticamente podrían presentar mayor nivel de riesgo de pago, pero que, considerando la buena gestión de cobranza prejudicial y judicial, y la baja participación en el total de la exposición (cerca al 3%), hace que el riesgo tome un potencial efecto muy acotado.

La existencia de dificultades financieras significativas por parte del deudor, la probabilidad que el deudor entre en quiebra o reorganización financiera y la falta o mora en los pagos, se con-

sideran indicadores que la cuenta por cobrar se ha deteriorado cuyas variables se recogen en el modelo de deterioro de las Cuentas por Cobrar elaborado por Clínica Indisa.

La elaboración del Modelo de Deterioro de las Cuentas por Cobrar, se fundamenta en una base de datos que incorpora antecedentes de las admisiones de los pacientes, fecha de alta, pagos de las admisiones, pago de facturas y boletas, identificación de la previsión, reportando la trazabilidad desde su ingreso hasta el último pago efectuado, con el objeto de poder determinar el incumplimiento y los días de mora en el período analizado (3 años) y determinando la pérdida esperada de acuerdo a los estados de las cuentas y su previsión.

iii. **Otras cuentas por cobrar** - corresponde principalmente a cuentas por cobrar al personal, la Sociedad estima que existe un mínimo riesgo de exposición a la pérdida crediticia.

### c. Riesgo de liquidez

Este riesgo está asociado a la capacidad de la Sociedad para amortizar o refinanciar a precios de mercado razonable los compromisos financieros adquiridos, y a su capacidad para ejecutar sus planes de negocios con fuentes de financiamiento estables.

La Sociedad estima que la generación de flujos de fondos para hacer frente a las obligaciones financieras es suficiente, permitiendo incluso distribuciones de dividendos a sus accionistas.

La Sociedad diariamente actualiza sus proyecciones de flujo de efectivo, y además periódicamente realiza análisis de mercado, de la situación financiera y del entorno económico, con el objeto de anticipar nuevos financiamientos o reestructurar los ya existentes. Sin perjuicio de lo anterior, la Sociedad cuenta con líneas bancarias de corto plazo preaprobadas, que permiten reducir ostensiblemente el riesgo de liquidez.

A continuación, se presentan indicadores de liquidez que permiten deducir que la Sociedad cuenta con liquidez suficiente para hacer frente a sus obligaciones con proveedores, instituciones financieras y accionistas.

	31.12.2022	31.12.2021
Liquidez corriente	1,12	0,90
Razón ácida	1,08	0,86
Razón de endeudamiento	1,68	1,43

### d. Riesgo Covid-19

En el marco de la declaración de Pandemia Coronavirus (COVID-19) por la Organización Mundial de la Salud y como consecuencia de la rápida propagación del virus, se ha originado una profunda crisis sanitaria y económica a nivel mundial. Producto de esta crisis, se han implementado una serie de políticas sanitarias, fiscales y monetarias por parte de los gobiernos para el apoyo a las personas y empresas.

En el contexto de las medidas sanitarias impuestas por el Gobierno, la Subsecretaría de Redes Asistenciales dictó el 27 de marzo de 2020 el Oficio Ordinario C27 N°808, en el que "Envía Recomendaciones Plan de Contingencia COVID-19"; y el 1° de abril de 2020, la "Resolución Exenta N° 156", con la que dispuso "Instrucciones para la Coordinación de la Red Pública y Privada de Salud por parte de la Subsecretaría de Redes Asistenciales", incorporando a Instituto de Diagnóstico S.A. a dicha Red. Por ello, los prestadores privados de salud se vieron afectados por restricciones y obligaciones especiales, entre las que se destacan la postergación de cirugías ambulatorias, procedimientos diagnósticos y exámenes de laboratorio e imagenología no críticos, la suspensión de cirugías electivas que pueden esperar más de tres meses sin riesgo de complicación para el paciente y la reconversión de camas quirúrgicas a camas médicas, entre otras.

En relación a los ingresos, el cambio de criterio de Modalidad Libre Elección (MLE) por Modalidad Grupo Relacionado por el Diagnóstico (GRD), dictado en el Oficio Ordinario 1D N° 15.402 de fecha 02 de junio del 2020 emitido por Fonasa, significó para la Sociedad una importante disminución de los ingresos hospitalarios asociados a la atención de pacientes COVID-19.

Actualmente, la Administración se encuentra monitoreando continuamente las cuentas por cobrar, y gestionando condiciones que le permitan asegurar su capacidad de acceso a flujo de efectivo del sistema financiero en caso de ser necesario, implementando acciones para mitigar los efectos negativos que podría tener durante los próximos meses.

Con el levantamiento de las restricciones impuestas con fecha 9 de agosto de 2020, el cuarto trimestre del año 2020 presentó una progresiva regularización de la actividad ambulatoria y hospitalaria, condición que se mantuvo positivamente el primer semestre del año 2021.

Con fecha 02 de marzo de 2021, se emitió la "Resolución Exenta N° 266", ante el aumento de casos COVID-19, mediante la cual se solicita por parte del Ministerio de Salud, aumentar la capacidad de camas críticas.

Con fecha 15 de marzo de 2021, el Ministerio de Salud, a través de la Subsecretaría de Redes Asistenciales, emitió la "Resolución Exenta N° 307", instruyendo la postergación de las cirugías electivas que requieren unidades de tratamiento intensivo, a excepción de aquellas cuyo retraso signifique un riesgo grave para la salud o de secuelas funcionales graves, como también, de aquellas cirugías que se realicen en cumplimiento de alguna garantía GES. Esta medida rigió por 30 días a contar del 19 de marzo de 2021.

Por otra parte, con fecha 29 de marzo de 2021, se emite la "Resolución Exenta N° 334", donde se exige a los prestadores, tanto públicos como privados, la máxima complejización de camas posibles y la suspensión de toda actividad quirúrgica electiva y cirugías ambulatorias, las cuales estuvieron vigentes a partir del 31 de marzo de 2021 hasta el 01 de julio de 2021.

A diciembre de 2022 la pandemia continúa desarrollándose en Chile, pero en un número menor de casos hospitalizados. A la misma fecha, el Ministerio de Salud, no ha emitido resoluciones que pudiesen afectar a la Sociedad.

## 6. EFECTIVO Y EQUIVALENTES AL EFECTIVO

El detalle del efectivo y equivalentes al efectivo al 31 de diciembre de 2022 y 2021, es el siguiente:

	31.12.2022	31.12.2021
	M\$	M\$
Efectivo en Caja	21.161	16.288
Saldos en Bancos	2.331.549	1.413.585
Pactos	11.836.051	8.321.366
<b>Totales</b>	<b>14.188.761</b>	<b>9.751.239</b>

El efectivo y efectivo equivalente es mantenido para propósitos de cumplir con compromisos de caja a corto plazo más que para inversión u otro propósito. Para que una inversión califique como equivalente de efectivo debe ser rápidamente convertible a un monto conocido de caja y estar sujeto a un riesgo insignificante de cambio de su valor.

Los pactos que se clasifican en este rubro, son mantenidos hasta el vencimiento.

### Pactos

Los valores al 31 de diciembre de 2022, corresponden a dos pactos tomados con el Banco Santander, por un total de M\$7.768.883 a una tasa de interés mensual de 0,75% con vencimiento al 03 de enero de 2023. Con el Banco Chile un pacto a una tasa de interés mensual de 0,8% con vencimiento al 03 de enero de 2023 por un total de M\$4.067.168.

Los valores al 31 de diciembre de 2021, corresponden a dos pactos tomados con el Banco Santander, por un total de M\$7.721.286 a una tasa de interés mensual de 0,25% con vencimiento al 03 de enero de 2022. Con el Banco Chile un pacto a una tasa de interés mensual de 0,20% con vencimiento al 03 de enero de 2022 por un total de M\$600.080.

El efectivo y efectivo equivalente no tiene restricciones de disponibilidad.

## 7. DEUDORES COMERCIALES Y OTRAS CUENTAS POR COBRAR

La composición de este rubro es la siguiente:

Deudores comerciales y otras cuentas por cobrar, bruto	Saldos al			
	31.12.2022		31.12.2021	
	Corrientes M\$	No Corrientes M\$	Corrientes M\$	No Corrientes M\$
Deudores comerciales, bruto	63.146.410	-	59.046.432	-
Documentos por cobrar, bruto	22.742.719	-	20.780.178	-
Otras cuentas por cobrar, bruto	2.263.602	-	1.709.772	-
<b>Deudores comerciales y otras cuentas por cobrar, bruto</b>	<b>88.152.731</b>	<b>-</b>	<b>81.536.382</b>	<b>-</b>

Deudores comerciales y otras cuentas por cobrar, neto	Saldos al			
	31.12.2022		31.12.2021	
	Corrientes M\$	No Corrientes M\$	Corrientes M\$	No Corrientes M\$
Deudores comerciales, neto	58.323.944	-	53.804.417	-
Documentos por cobrar, neto	14.996.347	-	14.442.537	-
Otras cuentas por cobrar, neto	2.263.602	-	1.709.772	-
<b>Deudores comerciales y otras cuentas por cobrar, neto</b>	<b>75.583.893</b>	<b>-</b>	<b>69.956.726</b>	<b>-</b>

Las ISAPRES atraviesan una situación de incertidumbre debido a que la Ilustrísima Corte Suprema emitió una serie de fallos desfavorables a los intereses de las ISAPRES en relación con la aplicación de la Tabla Única de Factores para determinar los precios finales de los contratos de salud. En dichos fallos, la propia Corte Suprema instruyó a la Superintendencia de Salud que disponga de un mecanismo para determinar el precio final de los contratos de salud y la restitución de las diferencias resultantes. A la fecha de los presentes estados financieros consolidados, la Superintendencia de Salud no ha informado cuál será dicho mecanismo y, en consecuencia, las ISAPRES no pueden determinar de manera fiable el eventual monto de la diferencia de precio a restituir a sus afiliados.

Los movimientos del deterioro de deudores comerciales y otras cuentas por cobrar fueron los siguientes:

	31.12.2022 M\$	31.12.2021 M\$
Saldo inicial	11.579.656	8.948.780
Aumentos del año	3.826.615	4.070.558
Baja de activos financieros deteriorados en el año	(2.837.433)	(1.439.682)
<b>Saldo final</b>	<b>12.568.838</b>	<b>11.579.656</b>

Los deudores comerciales y cuentas por cobrar se incluyen dentro de activos corrientes.

Los deudores comerciales, representan derechos exigibles que tienen origen en el giro normal del negocio, actividad u objeto social de la explotación.

Las otras cuentas por cobrar corresponden a las cuentas por cobrar que provienen de ventas, servicios y deudas del personal.

La estratificación de la cartera neta al 31 de diciembre de 2022 y 2021 es la siguiente:

	Cartera al día	Morosidad Entre 1 y 30 días	Morosidad Entre 31 y 60 días	Morosidad Entre 61 y 90 días	Morosidad Entre 91 y 120 días	Morosidad Entre 121 y 150 días	Morosidad Entre 151 y 180 días	Morosidad Entre 181 y 210 días	Morosidad Entre 211 y 250 días	Morosidad Más de 250 días	Total Corrientes
31/12/2022	M\$	M\$	M\$	M\$	M\$	M\$	M\$	M\$	M\$	M\$	M\$
Deudores Comerciales	7.447.116	20.082.783	11.280.098	5.105.103	3.421.592	2.627.789	1.243.337	1.028.457	1.099.350	4.988.319	58.323.944
Documentos por Cobrar	1.852.039	2.949.026	1.697.961	1.215.470	1.349.301	879.923	998.647	477.504	797.970	2.778.506	14.996.347
Otras Cuentas por Cobrar	2.263.600	-	-	-	-	-	-	-	-	-	2.263.602
<b>Total</b>	<b>11.562.755</b>	<b>23.031.809</b>	<b>12.978.059</b>	<b>6.320.573</b>	<b>4.770.893</b>	<b>3.507.712</b>	<b>2.241.984</b>	<b>1.505.961</b>	<b>1.897.320</b>	<b>7.766.825</b>	<b>75.583.893</b>

	Cartera al día	Morosidad Entre 1 y 30 días	Morosidad Entre 31 y 60 días	Morosidad Entre 61 y 90 días	Morosidad Entre 91 y 120 días	Morosidad Entre 121 y 150 días	Morosidad Entre 151 y 180 días	Morosidad Entre 181 y 210 días	Morosidad Entre 211 y 250 días	Morosidad Más de 250 días	Total Corrientes
31/12/2021	M\$	M\$	M\$	M\$	M\$	M\$	M\$	M\$	M\$	M\$	M\$
Deudores Comerciales	8.422.427	15.421.037	8.649.441	5.912.806	3.891.193	2.370.346	2.045.312	1.123.564	919.778	5.048.513	53.804.417
Documentos por Cobrar	1.753.640	2.637.247	1.575.662	1.594.505	958.979	700.493	679.401	232.071	477.101	3.833.438	14.442.537
Otras Cuentas por Cobrar	1.709.772	-	-	-	-	-	-	-	-	-	1.709.772
<b>Total</b>	<b>11.885.839</b>	<b>18.058.284</b>	<b>10.225.103</b>	<b>7.507.311</b>	<b>4.850.172</b>	<b>3.070.839</b>	<b>2.724.713</b>	<b>1.355.635</b>	<b>1.396.879</b>	<b>8.881.951</b>	<b>69.956.726</b>

La estratificación del deterioro por deudas incobrables al 31 de diciembre de 2022 y 2021 es la siguiente:



31/12/2022	Cartera al día	Morosi- dad Entre 1 y 30 días	Morosi- dad Entre 31 y 60 días	Morosi- dad En- tre 61 y 90 días	Morosi- dad En- tre 91 y 120 días	Morosi- dad En- tre 121 y 150 días	Morosi- dad En- tre 151 y 180 días	Morosi- dad En- tre 181 y 210 días	Morosi- dad En- tre 211 y 250 días	Morosi- dad Más de 250 días	Total Corrientes
	M\$	M\$	M\$	M\$	M\$	M\$	M\$	M\$	M\$	M\$	M\$
Deudores Comerciales	504	232.687	354.175	359.450	278.626	333.576	182.987	112.581	177.210	2.790.670	4.822.466
Documentos por Cobrar	76	366.430	270.354	304.730	379.815	332.276	251.737	99.379	349.215	5.392.360	7.746.372
<b>Totales</b>	<b>580</b>	<b>599.117</b>	<b>624.529</b>	<b>664.180</b>	<b>658.441</b>	<b>665.852</b>	<b>434.724</b>	<b>211.960</b>	<b>526.425</b>	<b>8.183.030</b>	<b>12.568.838</b>
<b>Totales %</b>	<b>0,0%</b>	<b>4,8%</b>	<b>5,0%</b>	<b>5,3%</b>	<b>5,2%</b>	<b>5,3%</b>	<b>3,5%</b>	<b>1,7%</b>	<b>4,2%</b>	<b>65,0%</b>	<b>100,0%</b>

31/12/2021	Cartera al día	Moro- sidad Entre 1 y 30 días	Morosi- dad Entre 31 y 60 días	Morosi- dad En- tre 61 y 90 días	Morosi- dad En- tre 91 y 120 días	Morosi- dad En- tre 121 y 150 días	Morosi- dad En- tre 151 y 180 días	Morosi- dad En- tre 181 y 210 días	Morosi- dad En- tre 211 y 250 días	Morosi- dad Más de 250 días	Total Corrientes
	M\$	M\$	M\$	M\$	M\$	M\$	M\$	M\$	M\$	M\$	M\$
Deudores Comerciales	12.910	382.326	423.020	415.582	286.557	233.831	260.886	141.726	105.964	2.979.213	5.242.015
Documentos por Cobrar	4.893	178.290	182.390	152.787	144.428	150.731	175.596	59.524	174.174	5.114.828	6.337.641
<b>Totales</b>	<b>17.803</b>	<b>560.616</b>	<b>605.410</b>	<b>568.369</b>	<b>430.985</b>	<b>384.562</b>	<b>436.482</b>	<b>201.250</b>	<b>280.138</b>	<b>8.094.041</b>	<b>11.579.656</b>
<b>Totales %</b>	<b>0,2%</b>	<b>4,8%</b>	<b>5,2%</b>	<b>4,9%</b>	<b>3,7%</b>	<b>3,3%</b>	<b>3,8%</b>	<b>1,7%</b>	<b>2,4%</b>	<b>69,9%</b>	<b>100,0%</b>

La estratificación de la cartera bruta al 31 de diciembre de 2022 y 2021, no repactada y repactada es la siguiente:

31/12/2022	Cartera al día	Morosi- dad Entre 1 y 30 días	Morosi- dad Entre 31 y 60 días	Morosi- dad Entre 61 y 90 días	Morosi- dad Entre 91 y 120 días	Morosi- dad Entre 121 y 150 días	Morosi- dad Entre 151 y 180 días	Morosi- dad Entre 181 y 210 días	Morosi- dad Entre 211 y 250 días	Morosi- dad Más de 250 días	Total Corrientes
	M\$	M\$	M\$	M\$	M\$	M\$	M\$	M\$	M\$	M\$	M\$
Número cliente cartera no repactada bruta	12.932	19.073	5.722	3.973	2.724	2.259	1.387	807	875	3.233	52.985
Cartera no repactada bruta	9.973.835	22.779.030	13.176.136	6.758.108	5.102.174	3.967.728	2.511.273	1.564.674	1.884.391	11.464.330	79.181.679
Número cliente cartera repactada bruta	27	240	231	151	119	96	62	78	85	319	1.408
Cartera repactada bruta	1.589.500	851.896	426.452	226.645	327.160	205.836	165.435	153.247	539.354	4.485.526	8.971.051
<b>Total</b>	<b>11.563.335</b>	<b>23.630.926</b>	<b>13.602.588</b>	<b>6.984.753</b>	<b>5.429.334</b>	<b>4.173.564</b>	<b>2.676.708</b>	<b>1.717.921</b>	<b>2.423.745</b>	<b>15.949.856</b>	<b>88.152.730</b>

31/12/2021	Cartera al día	Morosi- dad Entre 1 y 30 días	Morosi- dad Entre 31 y 60 días	Morosi- dad Entre 61 y 90 días	Morosi- dad Entre 91 y 120 días	Morosi- dad Entre 121 y 150 días	Morosi- dad Entre 151 y 180 días	Morosi- dad Entre 181 y 210 días	Morosi- dad Entre 211 y 250 días	Morosi- dad Más de 250 días	Total Corrientes
	M\$	M\$	M\$	M\$	M\$	M\$	M\$	M\$	M\$	M\$	M\$
Número cliente cartera no repactada bruta	11.358	16.826	5.597	3.852	2.341	1.579	1.106	841	823	3.833	48.156
Cartera no repactada bruta	11.891.488	18.170.397	10.376.219	7.914.571	5.075.671	3.139.690	2.817.918	1.472.838	1.327.151	10.127.105	72.313.048
Número cliente cartera repactada bruta	14	318	375	72	225	213	262	85	171	5.632	7.367
Cartera repactada bruta	12.153	448.502	454.295	161.108	205.486	315.711	343.278	84.047	349.866	6.848.888	9.223.334
<b>Total</b>	<b>11.903.641</b>	<b>18.618.899</b>	<b>10.830.514</b>	<b>8.075.679</b>	<b>5.281.157</b>	<b>3.455.401</b>	<b>3.161.196</b>	<b>1.556.885</b>	<b>1.677.017</b>	<b>16.975.993</b>	<b>81.536.382</b>

La cartera protestada y en cobranza judicial bruta al 31 de diciembre de 2022 y 2021, es la siguiente:

Cartera protestada y en cobranza judicial	31/12/2022			31/12/2021		
	Documen- tos por cobrar protesta- dos	Documen- tos por cobrar en cobranza judicial	Total doc- umentos protesta- dos y en cobranza judicial	Documen- tos por cobrar protesta- dos	Documen- tos por cobrar en cobranza judicial	Total doc- umentos protesta- dos y en cobranza judicial
Número clientes cartera protestada o en cobranza judicial	6.071	2.584	8.655	4.358	3.009	7.367
Cartera protestada o en cobranza judicial	6.688.542	2.536.085	9.224.627	5.708.925	3.514.409	9.223.334

Respecto a las áreas de negocio de la Sociedad, definidas en Notas 3k y 29, los principales clientes para el área prestadores se componen por Isapres, convenios con empresas y Fonasa. Adicionalmente, se mantienen saldos netos por cobrar con personas naturales (por copago de prestaciones médicas), altamente atomizados. El detalle de lo anterior es el siguiente:

	31.12.2022	31.12.2021
	M\$	M\$
Instituciones de Salud Previsional	41.545.485	37.025.481
Fondo Nacional de Salud	16.284.932	16.796.500
Convenios	967.557	659.439
Particulares	14.522.317	13.765.534
Otros	2.263.602	1.709.772
<b>Total</b>	<b>75.583.893</b>	<b>69.956.726</b>

El monto de los castigos y provisión cartera son los siguientes:

	31.12.2022	31.12.2021
	M\$	M\$
Provisión cartera	12.008.849	11.579.656
Castigos del período	(2.837.434)	(1.439.682)

El monto que corresponde a cargo por facturar a pacientes, según la previsión, al 31 de diciembre de 2022 y 2021 es el siguiente:

	31.12.2022	31.12.2021
	M\$	M\$
Instituciones de Salud Previsional	24.865.823	24.114.559
Fondo Nacional de Salud	4.870.825	7.600.803
Servicios de Salud Público	8.645.319	4.884.163
Particulares	374.542	235.907
<b>Total Cuentas Devengadas</b>	<b>38.756.509</b>	<b>36.835.432</b>

## 8. SALDOS Y CUENTAS POR COBRAR Y POR PAGAR A ENTIDADES RELACIONADAS, CORRIENTES Y NO CORRIENTES

### a. Cuentas por cobrar, corriente

Rut	Empresa relacionada	País de origen	Naturaleza de la relación	Plazo de la transacción	Descripción de la transacción	Tipo de moneda	Saldos al	
							31.12.2022	31.12.2021
							M\$	M\$
96951870-8	Bionet S.A.	Chile	Coligada	Hasta 90 días	Dividendos por cobrar	Pesos no reajustables	850.810	1.292.420
96951870-8	Bionet S.A.	Chile	Coligada	Hasta 90 días	Servicios prestados	Pesos no reajustables	-	1.067
78259530-K	Extend Comunicaciones S.A.	Chile	Director común	Hasta 90 días	Servicios prestados	Pesos no reajustables	-	152
96963660-3	Hospital Clínico de Viña del Mar S.A.	Chile	Coligada	Hasta 90 días	Dividendos por cobrar	Pesos no reajustables	113.963	179.792
77248210-8	Central Parking System Chile	Chile	Director común	Hasta 90 días	Servicios prestados	Pesos no reajustables	115.786	113.053
71540100-2	Universidad Andrés Bello	Chile	Director común	Hasta 90 días	Servicios prestados	Pesos no reajustables	95.939	169.872
71540800-7	Universidad de las Américas	Chile	Director común	Hasta 90 días	Servicios prestados	Pesos no reajustables	46.830	20.748
<b>Totales</b>							<b>1.223.328</b>	<b>1.777.104</b>

### b. Cuentas por cobrar, no corriente

Rut	Empresa relacionada	País de origen	Naturaleza de la relación	Plazo de la transacción	Descripción de la transacción	Tipo de moneda	Saldos al	
							31.12.2022	31.12.2021
							M\$	M\$
	Accionistas	Chile	Accionistas	Más de 360 días	Cuentas por cobrar	Pesos no reajustables	4.460.924	-
<b>Totales</b>							<b>4.460.924</b>	<b>-</b>

### c. Cuentas por pagar, corriente

Cuentas por pagar corto plazo								
Rut	Empresa relacionada	País de origen	Naturaleza de la relación	Plazo de la transacción	Descripción de la transacción	Tipo de moneda	Saldos al	
							31.12.2022	31.12.2021
							M\$	M\$
96951870-8	Bionet S.A.	Chile	Coligada	Hasta 90 días	Servicios prestados	Pesos no reajustables	2.477.902	1.838.795
77248210-8	Central Parking System Chile	Chile	Director común	Hasta 90 días	Servicios prestados	Pesos no reajustables	79.703	47.886
78259530-K	Extend Comunicaciones S.A.	Chile	Director común	Hasta 90 días	Servicios prestados	Pesos no reajustables	58.748	31.631
71540100-2	Universidad Andrés Bello	Chile	Director común	Hasta 90 días	Servicios prestados	Pesos no reajustables	52.448	71.819
	Dividendos por pagar	Chile	Accionistas	Hasta 90 días	Dividendos por pagar	Pesos no reajustables	545.462	466.773
	Provisión dividendos por pagar	Chile	Accionistas	Hasta 90 días	Dividendos provisionados	Pesos no reajustables	6.524.940	10.325.009
<b>Totales</b>							<b>9.739.203</b>	<b>12.781.913</b>

Los saldos por pagar entre empresas relacionadas no devengan intereses ni reajustes, y corresponden a transacciones propias del giro.

#### d. Transacciones con empresas relacionadas

Las transacciones con empresas relacionadas se realizan de acuerdo con condiciones normales de mercado.

El detalle de las transacciones más significativas efectuadas son las siguientes:

Rut	Empresa relacionada	País de origen	Naturaleza de la relación	Descripción de la transacción	Tipo de moneda	Monto 31.12.2022 M\$	Efecto en resultado (cargo)/ abono M\$	Monto 31.12.2021 M\$	Efecto en resultado (cargo)/ abono M\$
96951870-8	Bionet S.A.	Chile	Coligada	Servicios de laboratorio	Pesos	8.313.360	(6.986.017)	9.121.752	(7.665.338)
96951870-8	Bionet S.A.	Chile	Coligada	Dividendos recibidos	Pesos	2.792.420	-	1.045.777	-
96951870-8	Bionet S.A.	Chile	Coligada	Dividendos por cobrar	Pesos	850.810	-	1.292.420	-
96963660-3	Hospital Clínico de Viña del Mar S.A.	Chile	Coligada	Dividendos por cobrar	Pesos	113.963	-	179.792	-
96963660-3	Hospital Clínico de Viña del Mar S.A.	Chile	Coligada	Dividendos recibidos	Pesos	180.229	-	53.784	-
77248210-8	Central Parking System Chile	Chile	Director común	Servicios de Estacionamiento	Pesos	675.242	(567.430)	591.149	(496.764)
77248210-8	Central Parking System Chile	Chile	Director común	Arriendo de estacionamiento	Pesos	1.658.621	1.393.799	1.409.234	1.184.230
78259530-K	Extend Comunicaciones S.A.	Chile	Director común	Asesoría en comunicaciones	Pesos	171.814	(149.408)	108.822	(100.452)
71540100-2	Universidad Andrés Bello	Chile	Director común	Convenios por Campo Clínico	Pesos	539.076	521.692	484.212	468.572
71540100-2	Universidad Andrés Bello	Chile	Director común	Capacitación	Pesos	185.079	(185.079)	176.037	(176.037)
71540800-7	Universidad de las Américas	Chile	Director común	Convenios por Campo Clínico	Pesos	332.992	332.992	299.115	299.115
97018000-1	Scotiabank Chile	Chile	Director común	Obligaciones por préstamos bancarios	Pesos	-	(304.561)	6.602.219	(166.805)
77.314.150-9	Servicios Complementarios de Salud Ltda.	Chile	Matriz común	Cuenta corriente	Pesos	1.059.244	-	2.389	-

Rut	Empresa relacionada	País de origen	Naturaleza de la relación	Descripción de la transacción	Tipo de moneda	Monto 31.12.2022 M\$	Efecto en resultado (cargo)/ abono M\$	Monto 31.12.2021 M\$	Efecto en resultado (cargo)/ abono M\$
77.314.150-9	Servicios Complementarios de Salud Ltda.	Chile	Matriz común	Servicios de mantención	Pesos	25.194	(25.194)	21.669	(21.669)
96.828.990-K	Inmobiliaria San Cristóbal S.A.	Chile	Matriz común	Retiro por participaciones	Pesos	10.289	-	13.000	-
96.631.140-1	Servicios Integrados de Salud Ltda.	Chile	Matriz común	Cuenta corriente	Pesos	1.059.244	-	2.389	-
96.631.140-1	Servicios Integrados de Salud Ltda.	Chile	Matriz común	Servicios de mantención	Pesos	25.194	21.171	21.669	18.209
96.828.990-K	Inmobiliaria San Cristóbal S.A.	Chile	Matriz común	Servicios estacionamiento	Pesos	4.975	4.181	4.036	3.392
96.828.990-K	Inmobiliaria San Cristóbal S.A.	Chile	Matriz común	Retiro por participaciones	Pesos	2.425	-	-	-
77.314.150-9	Servicios Complementarios de Salud Ltda.	Chile	Matriz común	Servicios estacionamiento	Pesos	4.975	(4.181)	4.036	(3.392)
77.314.150-9	Servicios Complementarios de Salud Ltda.	Chile	Matriz común	Retiros recibidos	Pesos	2.425	-	-	-
96.631.140-1	Servicios Integrados de Salud Ltda.	Chile	Matriz común	Retiros recibidos	Pesos	10.289	-	13.000	-

## e. Administración y alta dirección

Los miembros de la alta Administración y otros ejecutivos que asumen la gestión de la Sociedad y sus filiales, así como los accionistas o las personas naturales o jurídicas a las que representan, no han participado al 31 de diciembre de 2022 y 2021, en transacciones no habituales y/o relevantes de la Sociedad.

La Sociedad es administrada por un Directorio compuesto por nueve miembros, los que permanecen por un período de tres años con posibilidad de ser reelegidos.

## f. Remuneración y otras prestaciones

En conformidad a lo establecido en el Artículo 33 de la Ley N°18.046 de Sociedades Anónimas, el 21 de abril de 2022, la Junta General Ordinaria de Accionistas determinó la remuneración del Directorio de la Sociedad para el ejercicio 2022.

El detalle de los montos pagados al Directorio son los siguientes:

	31.12.2022 M\$	31.12.2021 M\$
Dietas del directorio	248.829	196.426
Otras remuneraciones (comité)	204.103	139.267
<b>Totales</b>	<b>452.932</b>	<b>335.693</b>

Las remuneraciones del personal clave de la Gerencia ascienden a M\$1.801.805 al 31 de diciembre de 2022 y M\$1.467.937 al 31 de diciembre de 2021.

Los cargos considerados en la mencionada suma corresponden al Gerente General, al Director Médico y Gerentes de área al 31 de diciembre de 2022 y 2021. Adicionalmente, se otorgan estímulos de acuerdos a las evaluaciones de desempeño efectuadas por la Gerencia. La Sociedad no tiene planes de incentivos para sus directores.

## 9. INVENTARIOS

La composición de este rubro es la siguiente:

	31.12.2022	31.12.2021
	M\$	M\$
Suministros médicos	3.209.615	2.364.472
Otros materiales	454.293	340.373
<b>Totales</b>	<b>3.663.908</b>	<b>2.704.845</b>

La Administración de la Sociedad estima que los inventarios serán realizados dentro del plazo de un año. Adicionalmente, la Sociedad ha estimado el riesgo de obsolescencia de sus inventarios, en función del estado y rotación de estos.

El importe de inventarios reconocido como costo durante el período al 31 de diciembre de 2022 y 2021 es el siguiente:

	31.12.2022	31.12.2021
	M\$	M\$
Costo fármacos e insumos (Nota 26)	26.168.801	28.794.999

## 10. ACTIVOS POR IMPUESTOS CORRIENTES

### a. Activos por impuestos corrientes

	31.12.2022	31.12.2021
	M\$	M\$
PPM	500.981	1.072.613
Crédito Sence	12.997	39.840
Otros impuestos por recuperar	493.489	11.758
Pago provisional por utilidades absorbidas	3.229.801	-
<b>Totales</b>	<b>4.237.268</b>	<b>1.124.211</b>

### b. Pasivos por impuestos corrientes

	31.12.2022	31.12.2021
	M\$	M\$
PPM	3.166.849	2.189.866
Crédito Sence	50.203	16.535
Otros impuestos por recuperar	655	655
Impuesto a la renta por pagar	(3.781.192)	(2.980.994)
<b>Totales</b>	<b>(563.485)</b>	<b>(773.938)</b>

**c. El detalle de activos y pasivos por impuestos corrientes, por sociedad son los siguientes:**

Sociedad	31.12.2022		31.12.2021	
	Activos	Pasivos	Activos	Pasivos
	Por impuesto corrientes		Por impuesto corrientes	
	M\$		M\$	
Servicios Integrados de Salud Ltda.	-	(563.485)	-	(745.576)
Servicios Complementarios de Salud Ltda.	111.509	-	-	(28.362)
Inmobiliaria San Cristóbal S.A.	12.294	-	10.385	-
Instituto de Diagnóstico S.A.	4.113.465	-	1.113.826	-
	<b>4.237.268</b>	<b>(563.485)</b>	<b>1.124.211</b>	<b>(773.938)</b>

**11. INVERSIONES CONTABILIZADAS UTILIZANDO EL MÉTODO DE LA PARTICIPACIÓN**

El movimiento de las inversiones es el siguiente:

RUT	Sociedad	País de origen	Moneda	Porcentaje de participación	Inversiones registradas al método de la participación 01.01.2022	Participación ganancias (pérdidas)	Dividendos	Otras variaciones	Inversiones registradas al método de la participación 31.12.2022
				%	M\$	M\$	M\$	M\$	M\$
96951870-8	Bionet S.A. (a)	Chile	Pesos	50,00	6.537.660	2.836.031	(2.350.810)	-	7.022.881(*)
96963660-3	Hospital Clínico de Viña del Mar S.A. (b)	Chile	Pesos	11,70	1.667.095	227.926	(114.400)	1.235	1.781.856
<b>Totales</b>					<b>8.204.755</b>	<b>3.063.957</b>	<b>(2.465.210)</b>	<b>1.235</b>	<b>8.804.737</b>

RUT	Sociedad	País de origen	Moneda	Porcentaje de participación	Inversiones registradas al método de la participación 01.01.2021	Participación ganancias (pérdidas)	Dividendos	Otras variaciones	Inversiones registradas al método de la participación 31.12.2021
				%	M\$	M\$	M\$	M\$	M\$
96951870-8	Bionet S.A. (a)	Chile	Pesos	50,00	4.341.558	4.308.067	(2.111.965)	-	6.537.660(*)
96963660-3	Hospital Clínico de Viña del Mar S.A. (b)	Chile	Pesos	11,428	1.468.397	352.097	(191.368)	37.969	1.667.095
<b>Totales</b>					<b>5.809.955</b>	<b>4.660.164</b>	<b>(2.303.333)</b>	<b>37.969</b>	<b>8.204.755</b>

(\*) En Bionet S.A. se incluye una plusvalía por M\$635.402.



- a. Al 31 de diciembre de 2022, el monto en Dividendos por M\$2.350.810 corresponde a provisión de dividendos por recibir de Bionet por M\$850.810, que corresponde al 30% del resultado al 31 de diciembre de 2022 y M\$1.500.000 por dividendos recibidos del año comercial al 31 de diciembre de 2021 que no se encontraban provisionados. Al 31 de diciembre de 2021, el monto en Dividendos por M\$2.111.965 corresponde a M\$291.672 por pago de dividendo del cierre de año al 31 de diciembre de 2019 y M\$527.873 a diferencia de provisión de dividendo al 31 de diciembre de 2020 y lo efectivamente cancelado, más los provisionado al 31 de diciembre de 2021 por M\$1.292.420.
- b. En Hospital Clínico Viña del Mar S.A., el monto en otras variaciones al 31 de diciembre de 2022 por M\$1.235 corresponde a cambios presentados en el resultado del ejercicio 2021, y el monto en dividendos por M\$114.400, corresponde a provisión de dividendos por M\$113.963 y M\$437 a disminución de la provisión de dividendos por recibir. Al 31 de diciembre de 2021 el monto de otras variaciones por M\$37.969, corresponde a M\$12.969 por cambios presentados en resultado del ejercicio 2020 y M\$25.000 a compra de 1 acción con fecha 14 de diciembre de 2021, aumentando su participación de un 11,428% a un 11,70%.

Información adicional de las inversiones en asociadas y negocios conjuntos:

### Inversiones con influencia significativa

31 de diciembre de 2022							
	Porcentaje de participación	Activo corriente	Activo no corriente	Pasivo corriente	Pasivo no corriente	Ingresos ordinarios	Ganancia (Pérdida)
Sociedad	%	M\$	M\$	M\$	M\$	M\$	M\$
Hospital Clínico de Viña del Mar S.A.	11,70	17.793.632	15.098.221	9.335.982	6.909.247	30.553.516	1.948.088

31 de diciembre de 2021							
	Porcentaje de participación	Activo corriente	Activo no corriente	Pasivo corriente	Pasivo no corriente	Ingresos ordinarios	Ganancia (Pérdida)
Sociedad	%	M\$	M\$	M\$	M\$	M\$	M\$
Hospital Clínico de Viña del Mar S.A.	11,70	18.967.081	14.713.589	11.408.193	7.585.846	30.162.300	3.073.364

### Negocios conjuntos

31 de diciembre de 2022							
	Porcentaje de participación	Activo corriente	Activo no corriente	Pasivo corriente	Pasivo no corriente	Ingresos ordinarios	Ganancia (Pérdida)
Sociedad	%	M\$	M\$	M\$	M\$	M\$	M\$
Bionet S.A. (A)	50,00	13.456.287	8.989.592	5.715.123	3.955.798	40.127.892	5.672.062

31 de diciembre de 2021							
	Porcentaje de participación	Activo corriente	Activo no corriente	Pasivo corriente	Pasivo no corriente	Ingresos ordinarios	Ganancia (Pérdida)
Sociedad	%	M\$	M\$	M\$	M\$	M\$	M\$
Bionet S.A. (A)	50,00	14.929.039	5.969.319	6.715.176	2.378.667	41.252.728	8.616.134

## 12. ACTIVOS INTANGIBLES DISTINTOS DE LA PLUSVALÍA

La composición de este rubro es la siguiente:

	31.12.2022	31.12.2021
	M\$	M\$
Programas informáticos, bruto	8.809.965	5.580.552
Amortización acumulada	(2.813.705)	(2.525.392)
Activos intangibles, neto	5.996.260	3.055.160

	Activos Intangibles Neto
Movimiento al 31.12.2022	M\$
Saldo Inicial al 1 de enero de 2022	3.055.160
Adiciones	3.229.413
Gastos por amortización (Nota 26)	(288.313)
<b>Total movimientos</b>	<b>2.941.100</b>
<b>Saldo Final al 31 de diciembre de 2022</b>	<b>5.996.260</b>

	Activos Intangibles Neto
Movimiento al 31.12.2021	M\$
Saldo Inicial al 1 de enero de 2021	962.546
Adiciones	2.459.765
Gastos por amortización (Nota 26)	(367.151)
<b>Total movimientos</b>	<b>2.092.614</b>
<b>Saldo Final al 31 de diciembre de 2021</b>	<b>3.055.160</b>

El cargo a resultados por concepto de amortización de activos intangibles distintos de la plusvalía es incluido en los costos de explotación.

## 13. PROPIEDADES, PLANTA Y EQUIPOS

La composición de este rubro es la siguiente:

### Clases de Propiedades, Planta y Equipo Neto

	31.12.2022	31.12.2021
	M\$	M\$
Construcción en curso, neto	59.060.889	39.871.736
Terrenos, neto	13.066.985	13.066.985
Edificios, neto	56.750.732	57.173.570
Planta y equipo, neto	7.308.231	9.759.833
Equipos en arrendamiento financiero	16.013.003	9.466.935
Otras propiedades, planta y equipo, neto	1.122.305	1.005.837
Activos por derecho en uso	148.530	297.060
<b>Totales</b>	<b>153.470.675</b>	<b>130.641.956</b>

### Clases de Propiedades, Planta y Equipo Bruto

	31.12.2022	31.12.2021
	M\$	M\$
Construcción en curso, bruto	59.060.889	39.871.736
Terrenos, bruto	13.066.985	13.066.985
Edificios, bruto	79.909.378	78.178.169
Planta y equipo, bruto	30.268.678	30.492.334
Equipos en arrendamiento financiero	21.980.164	14.701.067
Otras propiedades, planta y equipo, bruto	13.707.938	12.695.234
Activos por derecho en uso	746.562	746.562
<b>Totales</b>	<b>218.740.594</b>	<b>189.752.087</b>

### Depreciación Acumulada y Deterioro de Valor, Propiedades, Planta y Equipo, Total

	31.12.2022	31.12.2021
	M\$	M\$
Edificios	23.158.646	21.004.599
Planta y equipo	22.960.447	20.732.501
Equipos en arrendamiento financiero	5.967.161	5.234.132
Otras propiedades, planta y equipo	12.585.633	11.689.397
Activos por derecho en uso	598.032	449.502
<b>Totales</b>	<b>65.269.919</b>	<b>59.110.131</b>

### Costo por depreciación

La depreciación de los activos fijos se calcula linealmente a lo largo de su correspondiente vida útil consignada.

Las vidas útiles han sido determinadas en base al deterioro natural esperado, la obsolescencia técnica o comercial derivada de los cambios o mejoras de la tecnología.

El siguiente cuadro muestra las vidas útiles técnicas para los bienes:

### Método Utilizado para la depreciación de propiedades, planta y equipo (vidas útiles)

	Tasa mínima	Tasa máxima
Edificios	40	40
Planta y Equipo	3	3
Equipos en leasing	6	6
Otras propiedades, planta y equipo	3	3
Derechos de usos	De acuerdo con la duración del contrato	

El valor residual y la vida útil de las propiedades, plantas y equipos se revisan y ajustan si es necesario, en cada cierre de los estados financieros consolidados.

El cargo a resultados por concepto de depreciación del activo fijo es incluido en los costos de explotación y en gastos de administración.

	31.12.2022	31.12.2021
	M\$	M\$
En costos de explotación	5.184.157	4.779.922
En gastos de administración	1.039.002	1.051.937
<b>Totales</b>	<b>6.223.159</b>	<b>5.831.859</b>

El siguiente cuadro muestra el detalle de reconciliación de cambios en propiedades, plantas y equipos, por clases al 31 de diciembre de 2022 y 2021:

Movimiento al 31.12.2022	Construcciones en Curso M\$	Terrenos M\$	Edificios, Neto M\$	Planta y Equipos Neto M\$	Equipos en arrendamiento financiero M\$	Otras Propiedades Planta y Equipo, M\$	Activos por derecho en uso M\$	Propiedades Planta y Equipo, M\$
Saldo Inicial al 1 de enero de 2022	39.871.736	13.066.985	57.173.570	9.759.833	9.466.935	1.005.837	297.060	130.641.956
Adiciones	17.781.253	-	1.731.209	768.008	9.153.417	629.784	-	30.063.671
Gastos por depreciación	-	-	(2.154.047)	(1.484.572)	(1.835.102)	(600.908)	(148.530)	(6.223.159)
Bajas	-	-	-	(3.540)	(14.549)	-	-	(18.089)
Reclasificación	1.407.900	-	-	(1.731.498)	(757.698)	87.592	-	(993.704)
<b>Total movimientos</b>	<b>19.189.153</b>	<b>-</b>	<b>(422.838)</b>	<b>(2.451.602)</b>	<b>6.546.068</b>	<b>116.468</b>	<b>(148.530)</b>	<b>22.828.719</b>
<b>Saldo Final al 31 de diciembre de 2022</b>	<b>59.060.889</b>	<b>13.066.985</b>	<b>56.750.732</b>	<b>7.308.231</b>	<b>16.013.003</b>	<b>1.122.305</b>	<b>148.530</b>	<b>153.470.675</b>

Movimiento al 31.12.2021	Construcciones en Curso M\$	Terrenos M\$	Edificios, Neto M\$	Planta y Equipos Neto M\$	Equipos en arrendamiento financiero M\$	Otras Propiedades Planta y Equipo, M\$	Activos por derecho en uso M\$	Propiedades Planta y Equipo, M\$
Saldo Inicial al 1 de enero de 2021	17.692.318	13.066.985	58.507.396	2.214.447	8.252.123	1.025.770	445.590	101.204.629
Adiciones	22.179.418	-	1.037.718	7.790.194	3.863.439	439.510	-	35.310.279
Gastos por depreciación	-	-	(2.371.544)	(907.162)	(1.873.065)	(531.558)	(148.530)	-5.831.859
Bajas	-	-	-	(33.681)	-7.412	-	-	-41.093
Reclasificación	-	-	-	696.035	(768.150)	72.115	-	-
<b>Total movimientos</b>	<b>22.179.418</b>	<b>-</b>	<b>(1.333.826)</b>	<b>7.545.386</b>	<b>1.214.812</b>	<b>(19.933)</b>	<b>(148.530)</b>	<b>29.437.327</b>
<b>Saldo Final al 31 de diciembre de 2021</b>	<b>39.871.736</b>	<b>13.066.985</b>	<b>57.173.570</b>	<b>9.759.833</b>	<b>9.466.935</b>	<b>1.005.837</b>	<b>297.060</b>	<b>130.641.956</b>

## i. Construcción en curso

El importe de las construcciones en curso al 31 de diciembre de 2022 es de M\$59.060.889 y de M\$39.871.736 al 31 diciembre de 2021, montos que se asocian directamente con actividades de operación de la Sociedad, adquisición de equipos y construcciones, principalmente asociados al Proyecto Maipú.

Los intereses por financiamiento capitalizados asociados al Proyecto Maipú corresponden a M\$3.405.336 al 31 de diciembre de 2022 y M\$946.300 al 31 de diciembre de 2021.

En febrero de 2022, el terreno ubicado en Av. Américo Vespucio 1077 LT C, se encuentra hipotecados a favor del Banco Estado.

## ii. Seguros

La Sociedad y sus filiales, tienen formalizadas pólizas de seguros para cubrir los posibles riesgos a que están sujetos los diversos elementos de propiedad, planta y equipo, así como las posibles reclamaciones que se le puedan presentar por el ejercicio de su actividad, cubriendo de manera suficiente los riesgos a los que están sometidos.

Instituto de Diagnóstico S.A., como mandante por la obra en construcción de Clínica Indisa Maipú, se encuentra cubierto como asegurado adicional a través de la póliza Todo Riesgo de Construcción, tomado por la Constructora Altius SpA.

## iii. Activos en garantías y gravámenes

Existen gravámenes sobre los elementos de propiedad, planta y equipos a la fecha de presen-

tación de estos estados financieros consolidados los que se describen en Nota 29.

## iv. Elementos temporalmente fuera de servicio

Al 31 de diciembre de 2022 y 2021, no hay componentes significativos de propiedad, planta y equipos que se encuentren temporalmente fuera de servicio.

## v. Elementos depreciados en uso

Al 31 de diciembre de 2022 y 2021, no hay elementos significativos de propiedad, planta y equipos que se encuentren totalmente depreciados y que se encuentren en uso.

## 14. IMPUESTOS DIFERIDOS E IMPUESTO A LAS GANANCIAS

### a. Impuestos diferidos

	Activos		Pasivos	
	31.12.2022	31.12.2021	31.12.2022	31.12.2021
	M\$	M\$	M\$	M\$
Provisión cuentas incobrables	3.393.586	3.126.507	-	-
Pérdida tributaria	1.427.083	5.422.241	-	-
Otros activos no financieros	-	-	96.042	254.320
Provisión de vacaciones	1.537.376	1.302.510	-	-
Ajuste AT 2021	-	31.424	-	-
Propiedad, planta y equipos	3.810.451	2.345.068	11.385.310	9.901.385
<b>Total</b>	<b>10.168.496</b>	<b>12.227.750</b>	<b>11.481.352</b>	<b>10.155.705</b>

	31.12.2022	31.12.2021
	M\$	M\$
Activos por impuestos diferidos	397.809	2.072.045
Pasivos por impuestos diferidos	(1.710.665)	-
<b>Total</b>	<b>(1.312.856)</b>	<b>2.072.045</b>

**b. Los movimientos de impuestos diferidos del estado de situación financiera son los siguientes:**

**Movimientos de activos por impuestos diferidos**

	31.12.2022	31.12.2021
	M\$	M\$
Saldo inicial de activos por impuestos diferidos	12.227.750	6.277.205
Pago provisional por utilidades absorbidas AT 2022	(4.333.801)	-
Aumento (disminución) en activos por impuestos diferidos	2.274.547	5.950.545
<b>Saldo final de activos por impuestos diferidos</b>	<b>10.168.496</b>	<b>12.227.750</b>

**Movimientos de pasivos por impuestos diferidos**

	31.12.2022	31.12.2021
	M\$	M\$
Saldo inicial de pasivos por impuestos diferidos	10.155.705	3.458.609
Aumento (disminución) en pasivos por impuestos diferidos	1.325.647	6.697.096
<b>Saldo final de pasivos por impuestos diferidos</b>	<b>11.481.352</b>	<b>10.155.705</b>

El gasto por impuesto a las ganancias se detalla de la siguiente manera:

	31.12.2022	31.12.2021
	M\$	M\$
Impuesto a la Renta	(3.781.192)	(2.980.995)
Impuesto Diferido	948.900	(746.551)
Pago provisional por utilidades absorbidas	3.229.801	-
<b>Gasto por impuestos corrientes, Neto total</b>	<b>397.509</b>	<b>(3.727.546)</b>

**c. Conciliación del resultado contable con el resultado fiscal**

El siguiente cuadro muestra la conciliación entre la determinación de impuesto a las ganancias que resultaría de aplicar la tasa efectiva:

	31.12.2022	31.12.2021
	M\$	M\$
Ganancia, antes de impuesto	12.652.371	24.377.563
<b>Tasa legal</b>	<b>27%</b>	<b>27%</b>
(Gasto) por impuestos utilizando la tasa legal	(3.416.140)	(6.581.942)
Efecto impositivo de Participación en las asociadas y negocios conjuntos	827.268	1.258.244
Efecto impositivo de beneficio fiscal no reconocido anteriormente en el estado de resultado	-	31.424
Efecto diferencias permanentes corrección monetaria pérdida tributaria	143.445	48.640
Efecto diferencias permanentes corrección monetaria inversión en asociadas	(99.804)	(46.048)
Efecto diferencias permanentes corrección monetaria capital propio	3.121.577	1.562.145
Efecto diferencias permanentes corrección monetaria dividendos pagados	(203.330)	(21.704)
Otro (disminución) aumento en cargo por impuestos legales	24.493	21.695
<b>(Gasto) por impuesto utilizando la tasa efectiva</b>	<b>397.509</b>	<b>(3.727.546)</b>

	31.12.2022	31.12.2021
	%	%
<b>Tasa impositiva legal</b>	<b>27,0</b>	<b>27,0</b>
Efecto impositivo de participación en las asociadas y negocios conjuntos %	(6,5)	(5,2)
Efecto impositivo de beneficio fiscal no reconocido anteriormente en el estado de resultado %	-	(0,1)
Efecto diferencias permanentes corrección monetaria pérdida tributaria %	(1,1)	(0,2)
Efecto diferencias permanentes corrección monetaria inversión en asociadas %	0,8	0,2
Efecto diferencias permanentes corrección monetaria capital propio %	(24,7)	(6,4)
Efecto diferencias permanentes corrección monetaria dividendos repartidos %	1,6	0,1
Otro aumento (disminución) en cargo por impuestos legales %	(0,2)	(0,1)
<b>Total ajuste a la tasa impositiva legal (%)</b>	<b>(30,1)</b>	<b>(11,7)</b>
<b>Tasa impositiva efectiva (%)</b>	<b>3,1</b>	<b>(15,3)</b>

La tasa impositiva utilizada para la conciliación al 31 de diciembre de 2022 y 2021, corresponde a la tasa de impuesto a las sociedades del 27%, que las entidades deben pagar sobre sus utilidades imponibles bajo la normativa tributaria vigente.

## 15. OTROS ACTIVOS FINANCIEROS CORRIENTES Y NO CORRIENTES

El detalle es el siguiente:

	31.12.2022		31.12.2021	
	M\$		M\$	
	Corriente	No Corriente	Corriente	No Corriente
Aporte financiero reembolsable <sup>(1)</sup>	-	329.899	316.197	271.846
Otras cuentas por cobrar	-	239.746	-	46.326
<b>Totales</b>	<b>-</b>	<b>569.645</b>	<b>316.197</b>	<b>318.172</b>

(1) Corresponde a pagarés emitidos por Aguas Andinas por UF 4.090,25 con vencimiento el 29.10.2025, por UF1.868,19 con vencimiento el 28.12.2030 y otro por UF1.581,64 con vencimiento el 06 de octubre de 2036; los cuales devengarán un interés anual 2,69%, 1,95% y 1,17% respectivamente, calculados sobre el capital adeudado en Unidades de Fomento a la fecha de pago, de acuerdo a lo dispuesto por el Art.17 del D.F.L.70 MOP de 1988 - Ley de Tarifas de Servicios Sanitarios. Los intereses devengados y no pagados se capitalizan semestralmente.

Al 31 de diciembre de 2021 el pagaré por UF 6.901,69 se encuentra clasificado como activos financieros corrientes por tener vencimiento el 25.06.2022, devengando un interés anual de 4,23%.

## 16. OTROS ACTIVOS NO FINANCIEROS

Los cargos diferidos corresponden a activos que son amortizados de acuerdo con el período de uso de estos.

	31.12.2022		31.12.2021	
	M\$		M\$	
	Corriente	No Corriente	Corriente	No Corriente
Cargos diferidos	355.711	-	586.214	355.711
<b>Total</b>	<b>355.711</b>	<b>-</b>	<b>586.214</b>	<b>355.711</b>

## 17. OTROS PASIVOS FINANCIEROS CORRIENTES Y NO CORRIENTES

El detalle de este rubro es el siguiente:

	31.12.2022		31.12.2021	
	M\$		M\$	
	Corriente	No Corriente	Corriente	No Corriente
Préstamos que devengan intereses	28.148.672	70.650.950	42.477.773	33.854.500
Obligaciones por arrendamiento financiero	3.644.569	10.176.049	2.630.281	5.641.414
Arrendamiento NIIF16	199.258	-	171.318	175.881
<b>Total préstamos que devengan intereses</b>	<b>31.992.499</b>	<b>80.826.999</b>	<b>45.279.372</b>	<b>39.671.795</b>



La siguiente tabla detalla los cambios en los pasivos que se originan de actividades de financiamiento de la Sociedad, incluyendo aquellos cambios que representan flujos de efectivo y cambios que no representan flujos de efectivo al 31 de diciembre de 2022 y 2021. Los pasivos que

se originan de actividades de financiamiento son aquellos para los que flujos de efectivo fueron, o flujos de efectivo serán, clasificados en el estado de flujos de efectivo como flujos de efectivo de actividades de financiamiento.

Pasivos que se originan de actividades de financiamiento	Cambios que no representan flujo de efectivo						Saldo al 31.12.2022 (1) M\$
	Saldo al 01.01.2022 (1)	Obtención	Pago (2)	Total	Intereses devengados (3)	Nuevos arrendamientos financieros	
	M\$						
Préstamos bancarios	76.332.273	28.629.523	(6.576.903)	22.052.620	414.729	-	98.799.622
Arrendamiento financiero	8.271.695		(3.604.494)	(3.604.494)	-	9.153.417	13.820.618
Arrendamiento NIFF 16	347.199	-	(147.941)	(147.941)	-	-	199.258
<b>Totales</b>	<b>84.951.167</b>	<b>28.629.523</b>	<b>(10.329.338)</b>	<b>18.300.185</b>	<b>414.729</b>	<b>9.153.417</b>	<b>112.819.498</b>

Pasivos que se originan de actividades de financiamiento	Cambios que no representan flujo de efectivo						Saldo al 31.12.2022 (1) M\$
	Saldo al 01.01.2021 (1)	Obtención	Pago (2)	Total	Intereses devengados (3)	Nuevos arrendamientos financieros	
	M\$						
Préstamos bancarios	55.771.165	25.064.926	(5.065.452)	19.999.474	561.634	-	76.332.273
Arrendamiento financiero	7.064.887	-	(2.656.631)	(2.656.631)	-	3.863.439	8.271.695
Arrendamiento NIFF 16	482.202	-	(135.003)	(135.003)	-	-	347.199
<b>Totales</b>	<b>63.318.254</b>	<b>25.064.926</b>	<b>(7.857.086)</b>	<b>17.207.840</b>	<b>561.634</b>	<b>3.863.439</b>	<b>84.951.167</b>

(1) Saldo correspondiente a la porción corriente y no corriente.

(2) En la columna "pago" se considera saldo capital pagado.

(3) Corresponde al devengamiento de intereses.

El desglose de monedas y vencimientos de préstamos que devengan intereses al 31 de diciembre de 2022 y 2021, es el siguiente:

Al 31 de diciembre de 2022

Rut deudora	Nombre deudora	País deudora	RUT	Nombre acreedor	Moneda	Tasa de interés efectiva %	Tasa de interés nominal %
92.051.000-0	Instituto de Diagnóstico S.A.	Chile	97.030.000-7	Banco Estado	Peso no reajutable	6,19%	6,02%
92.051.000-0	Instituto de Diagnóstico S.A.	Chile	97.004.000-5	Banco Chile	Peso no reajutable	6,40%	6,22%
92.051.000-0	Instituto de Diagnóstico S.A.	Chile	97.030.000-7	Banco Estado	Peso no reajutable	6,40%	6,40%
92.051.000-0	Instituto de Diagnóstico S.A.	Chile	97.004.000-5	Banco Chile	Peso no reajutable	4,60%	4,60%
92.051.000-0	Instituto de Diagnóstico S.A.	Chile	97.032.000-8	Banco BBVA	Peso no reajutable	6,19%	6,19%
92.051.000-0	Instituto de Diagnóstico S.A.	Chile	97.032.000-8	Banco BBVA	Peso no reajutable	5,65%	5,65%
92.051.000-0	Instituto de Diagnóstico S.A.	Chile	97.032.000-8	Banco BBVA	Peso no reajutable	5,18%	5,18%
92.051.000-0	Instituto de Diagnóstico S.A.	Chile	97.004.000-5	Banco Chile	Peso no reajutable	2,94%	2,94%
92.051.000-0	Instituto de Diagnóstico S.A.	Chile	97.030.000-7	Banco Estado	Peso no reajutable	2,90%	2,90%
92.051.000-0	Instituto de Diagnóstico S.A.	Chile	97.004.000-5	Banco Chile	Peso no reajutable	4,40%	4,40%
92.051.000-0	Instituto de Diagnóstico S.A.	Chile	97.004.000-5	Banco Chile	Peso no reajutable	2,16%	2,16%
92.051.000-0	Instituto de Diagnóstico S.A.	Chile	97.004.000-5	Banco Chile	Peso no reajutable	13,50%	13,50%
92.051.000-0	Instituto de Diagnóstico S.A.	Chile	97.004.000-5	Banco Chile	Peso no reajutable	2,52%	2,52%
92.051.000-0	Instituto de Diagnóstico S.A.	Chile	97.018.000-1	Scotiabank	Peso no reajutable	4,89%	4,89%
92.051.000-0	Instituto de Diagnóstico S.A.	Chile	97.004.000-5	Banco Chile	Peso no reajutable	13,26%	13,26%
92.051.000-0	Instituto de Diagnóstico S.A.	Chile	97.080.000-K	Banco BICE	Peso no reajutable	10,32%	10,32%
92.051.000-0	Instituto de Diagnóstico S.A.	Chile	97.023.000-9	Banco Itaú	Peso no reajutable	9,78%	9,78%
92.051.000-0	Instituto de Diagnóstico S.A.	Chile	97.006.000-6	Banco BCI	Peso no reajutable	13,68%	13,68%
92.051.000-0	Instituto de Diagnóstico S.A.	Chile	97.023.000-9	Banco Itaú	Peso no reajutable	12,12%	12,12%
92.051.000-0	Instituto de Diagnóstico S.A.	Chile	97.030.000-7	Banco Estado	Peso no reajutable	6,46%	6,46%

	Corriente		No Corriente						Total
	1 a 3 meses	3 a 12 meses	Total	1 a 2 años	2 a 3 años	3 a 4 años	4 a 5 años	Más de 5 años	
	M\$	M\$	M\$	M\$	M\$	M\$	M\$	M\$	
	505.030	1.488.741	1.993.771	2.096.917	.231.924	2.374.097	1.033.277	-	7.736.215
	263.150	773.881	1.037.031	1.031.842	515.921	-	-	-	1.547.763
	290.871	876.068	1.166.939	1.237.315	1.319.742	1.410.744	1.504.404	1.604.236	7.076.441
	8.273	23.627	31.900	31.502	31.502	31.502	31.502	2.625	128.633
	188.001	521.373	709.374	734.897	782.921	833.496	811.257	-	3.162.571
	39.442	105.766	145.208	148.411	157.317	166.570	176.367	452.844	1.101.509
	22.982	67.564	90.546	94.356	99.463	25.690	-	-	219.509
	14.524	36.404	50.928	48.539	48.539	48.539	48.539	56.629	250.785
	153.878	467.322	621.200	424.183	-	-	-	-	424.183
	-	-	-	-	-	-	-	535.550	535.550
	37.544	112.500	150.044	-	-	-	-	-	-
	1.103.351	-	1.103.351	-	-	-	-	-	-
	22.254	66.467	88.721	36.926	-	-	-	-	36.926
	604.030	557.712	1.161.742	777.590	817.293	858.315	901.397	1.519.362	4.873.957
	4.729.430	-	4.729.430	-	-	-	-	-	-
	3.269.180	-	3.269.180	-	-	-	-	-	-
	2.387.070	-	2.387.070	-	-	-	-	-	-
	1.015.200	-	1.015.200	-	-	-	-	-	-
	3.054.899	-	3.054.899	-	-	-	-	-	-
	35.292	-	35.292	721.535	1.317.533	1.406.341	1.501.204	37.103.387	42.050.000

<b>Rut deudora</b>	<b>Nombre deudora</b>	<b>País deudora</b>	<b>RUT</b>	<b>Nombre acreedor</b>	<b>Moneda</b>	<b>Tasa de interés efectiva</b>	<b>Tasa de interés nominal</b>
						<b>%</b>	<b>%</b>
92.051.000-0	Instituto de Diagnóstico S.A.	Chile	97.004.000-5	Banco Chile	Peso no reajutable	9,52%	9,52%
92.051.000-0	Instituto de Diagnóstico S.A.	Chile	97.004.000-5	Banco Chile	Peso no reajutable	13,02%	13,02%
92.051.000-0	Instituto de Diagnóstico S.A.	Chile	97.018.000-1	Scotiabank	Peso no reajutable	12,58%	12,58%
92.051.000-0	Instituto de Diagnóstico S.A.	Chile	97.004.000-5	Banco Chile	Peso no reajutable	9,66%	9,66%
92.051.000-0	Instituto de Diagnóstico S.A.	Chile	97.004.000-5	Banco Chile	Peso no reajutable	14,04%	14,04%
92.051.000-0	Instituto de Diagnóstico S.A.	Chile	97.030.000-7	Banco Estado (Leasing)	Peso no reajutable	5,95%	5,95%
92.051.000-0	Instituto de Diagnóstico S.A.	Chile	97.030.000-7	Banco Estado (Leasing)	Peso no reajutable	5,06%	5,06%
92.051.000-0	Instituto de Diagnóstico S.A.	Chile	97.032.000-8	BBVA Leasing	Peso no reajutable	5,46%	5,46%
92.051.000-0	Instituto de Diagnóstico S.A.	Chile	97.004.000-5	Banco Chile (Leasing)	Peso no reajutable	5,66%	5,66%
92.051.000-0	Instituto de Diagnóstico S.A.	Chile	97.036.000-K	Santander Leasing	Peso no reajutable	5,50%	5,50%
92.051.000-0	Instituto de Diagnóstico S.A.	Chile	97.004.000-5	Banco Chile (Leasing)	Peso no reajutable	4,70%	4,70%
92.051.000-0	Instituto de Diagnóstico S.A.	Chile	97.023.000-9	Banco Itaú (Leasing)	Peso no reajutable	4,29%	4,29%
92.051.000-0	Instituto de Diagnóstico S.A.	Chile	97.032.000-8	BBVA Leasing	Peso no reajutable	4,73%	4,73%
92.051.000-0	Instituto de Diagnóstico S.A.	Chile	97.030.000-7	Banco Estado (Leasing)	Peso no reajutable	4,87%	4,87%
92.051.000-0	Instituto de Diagnóstico S.A.	Chile	97.030.000-7	Banco Estado (Leasing)	Peso no reajutable	4,81%	4,81%
92.051.000-0	Instituto de Diagnóstico S.A.	Chile	97.030.000-7	Banco Estado (Leasing)	Peso no reajutable	4,87%	4,87%
92.051.000-0	Instituto de Diagnóstico S.A.	Chile	97.032.000-8	BBVA Leasing	Peso no reajutable	4,87%	4,87%
92.051.000-0	Instituto de Diagnóstico S.A.	Chile	97.004.000-5	Banco Chile (Leasing)	Peso no reajutable	5,12%	5,12%
92.051.000-0	Instituto de Diagnóstico S.A.	Chile	97.032.000-8	BBVA (Leasing)	Peso no reajutable	4,72%	4,72%
92.051.000-0	Instituto de Diagnóstico S.A.	Chile	97.018.000-1	Scotiabank Leasing	Peso no reajutable	4,88%	4,88%
92.051.000-0	Instituto de Diagnóstico S.A.	Chile	97.032.000-8	BBVA (Leasing)	Peso no reajutable	4,82%	4,82%
92.051.000-0	Instituto de Diagnóstico S.A.	Chile	97.032.000-8	BBVA (Leasing)	Peso no reajutable	4,72%	4,72%
92.051.000-0	Instituto de Diagnóstico S.A.	Chile	97.032.000-8	BBVA (Leasing)	Peso no reajutable	4,62%	4,62%

	Corriente		No Corriente						Total
	1 a 3 meses	3 a 12 meses	Total	1 a 2 años	2 a 3 años	3 a 4 años	4 a 5 años	Más de 5 años	
	M\$	M\$	M\$	M\$	M\$	M\$	M\$	M\$	
	23.059	63.225	86.284	84.300	84.300	84.300	84.300	386.375	723.575
	2.932.514	-	2.932.514	-	-	-	-	-	-
	2.032.837	-	2.032.837	-	-	-	-	-	-
	54.690	150.000	204.690	200.000	200.000	200.000	183.333	-	783.333
	50.521	-	50.521	-	-	-	-	-	-
	41.166	124.945	166.111	174.767	184.589	112.431	-	-	471.787
	53.118	158.722	211.840	220.980	56.970	-	-	-	277.950
	644	-	644	-	-	-	-	-	-
	3.753	-	3.753	-	-	-	-	-	-
	1.895	-	1.895	-	-	-	-	-	-
	23.686	-	23.686	-	-	-	-	-	-
	6.029	4.037	10.066	-	-	-	-	-	-
	13.944	4.674	18.618	-	-	-	-	-	-
	1.537	515	2.052	-	-	-	-	-	-
	2.506	1.679	4.185	-	-	-	-	-	-
	1.574	1.585	3.159	-	-	-	-	-	-
	4.663	4.698	9.361	-	-	-	-	-	-
	2.346	2.360	4.706	-	-	-	-	-	-
	1.198	1.616	2.814	-	-	-	-	-	-
	1.219	1.642	2.861	-	-	-	-	-	-
	4.377	7.364	11.741	-	-	-	-	-	-
	6.956	11.726	18.682	-	-	-	-	-	-
	8.668	17.616	26.284	-	-	-	-	-	-

<b>Rut deudora</b>	<b>Nombre deudora</b>	<b>País deudora</b>	<b>RUT</b>	<b>Nombre acreedor</b>	<b>Moneda</b>	<b>Tasa de interés efectiva %</b>	<b>Tasa de interés nominal %</b>
92.051.000-0	Instituto de Diagnóstico S.A.	Chile	97.018.000-1	Scotiabank (Leasing)	Peso no reajutable	5,33%	5,33%
92.051.000-0	Instituto de Diagnóstico S.A.	Chile	97.018.000-1	Scotiabank (Leasing)	Peso no reajutable	4,90%	4,90%
92.051.000-0	Instituto de Diagnóstico S.A.	Chile	97.018.000-1	Scotiabank (Leasing)	Peso no reajutable	5,17%	5,17%
92.051.000-0	Instituto de Diagnóstico S.A.	Chile	97.018.000-1	Scotiabank (Leasing)	Peso no reajutable	5,48%	5,48%
92.051.000-0	Instituto de Diagnóstico S.A.	Chile	97.004.000-5	Banco Chile (Leasing)	Peso no reajutable	5,91%	5,91%
92.051.000-0	Instituto de Diagnóstico S.A.	Chile	97.018.000-1	Scotiabank (Leasing)	Peso no reajutable	5,25%	5,25%
92.051.000-0	Instituto de Diagnóstico S.A.	Chile	97.018.000-1	Scotiabank (Leasing)	Peso no reajutable	5,25%	5,25%
92.051.000-0	Instituto de Diagnóstico S.A.	Chile	97.018.000-1	Scotiabank (Leasing)	Peso no reajutable	5,04%	5,04%
92.051.000-0	Instituto de Diagnóstico S.A.	Chile	97.018.000-1	Scotiabank (Leasing)	Peso no reajutable	5,28%	5,28%
92.051.000-0	Instituto de Diagnóstico S.A.	Chile	97.004.000-5	Banco Chile (Leasing)	Peso no reajutable	5,49%	5,49%
92.051.000-0	Instituto de Diagnóstico S.A.	Chile	97.018.000-1	Scotiabank (Leasing)	Peso no reajutable	5,13%	5,13%
92.051.000-0	Instituto de Diagnóstico S.A.	Chile	97.036.000-K	Banco Santander (Leasing)	Peso no reajutable	5,15%	5,15%
92.051.000-0	Instituto de Diagnóstico S.A.	Chile	97.023.000-9	Banco Itaú (Leasing)	Peso no reajutable	5,06%	5,06%
92.051.000-0	Instituto de Diagnóstico S.A.	Chile	97.023.000-9	Banco Itaú (Leasing)	Peso no reajutable	5,06%	5,06%
92.051.000-0	Instituto de Diagnóstico S.A.	Chile	97.023.000-9	Banco Itaú (Leasing)	Peso no reajutable	6,02%	6,02%
92.051.000-0	Instituto de Diagnóstico S.A.	Chile	97.036.000-K	Banco Santander (Leasing)	Peso no reajutable	5,94%	5,94%
92.051.000-0	Instituto de Diagnóstico S.A.	Chile	97.004.000-5	Banco Chile (Leasing)	Peso no reajutable	5,46%	5,46%
92.051.000-0	Instituto de Diagnóstico S.A.	Chile	97.004.000-5	Banco Chile (Leaseback)	Peso no reajutable	5,07%	5,07%
92.051.000-0	Instituto de Diagnóstico S.A.	Chile	97.004.000-5	Banco Chile (Leasing)	Peso no reajutable	4,58%	4,58%
92.051.000-0	Instituto de Diagnóstico S.A.	Chile	97.004.000-5	Banco Chile (Leasing)	Peso no reajutable	4,58%	4,58%
92.051.000-0	Instituto de Diagnóstico S.A.	Chile	97.006.000-6	Banco BCI (Leasing)	Peso no reajutable	4,39%	4,39%
92.051.000-0	Instituto de Diagnóstico S.A.	Chile	97.006.000-6	Banco BCI (Leasing)	Peso no reajutable	3,90%	3,90%

	Corriente		No Corriente						
	1 a 3 meses	3 a 12 meses	Total	1 a 2 años	2 a 3 años	3 a 4 años	4 a 5 años	Más de 5 años	Total
	M\$	M\$	M\$	M\$	M\$	M\$	M\$	M\$	M\$
	908	1.841	2.749	-	-	-	-	-	-
	2.893	6.820	9.713	-	-	-	-	-	-
	5.250	14.268	19.518	-	-	-	-	-	-
	594	1.777	2.371	2.483	1.074	-	-	-	3.557
	1.314	4.029	5.343	-	-	-	-	-	-
	2.369	7.207	9.576	-	-	-	-	-	-
	6.798	20.740	27.538	-	-	-	-	-	-
	3.088	9.388	12.476	1.065	-	-	-	-	1.065
	1.222	3.692	4.914	840	-	-	-	-	840
	20.285	58.373	78.658	81.564	86.045	90.772	15.606	-	273.987
	3.796	11.456	15.252	3.915	-	-	-	-	3.915
	2.754	-	2.754	-	-	-	-	-	-
	2.989	9.006	11.995	4.111	-	-	-	-	4.111
	20.123	60.636	80.759	27.678	-	-	-	-	27.678
	1.192	3.588	4.780	2.062	-	-	-	-	2.062
	578	1.745	2.323	1.002	-	-	-	-	1.002
	2.070	6.270	8.340	3.593	-	-	-	-	3.593
	1.383	4.248	5.631	2.429	-	-	-	-	2.429
	6.270	19.010	25.280	13.033	-	-	-	-	13.033
	2.593	7.895	10.488	5.413	-	-	-	-	5.413
	1.529	4.634	6.163	3.709	-	-	-	-	3.709
	1.408	4.264	5.672	3.402	-	-	-	-	3.402

<b>Rut deudora</b>	<b>Nombre deudora</b>	<b>País deudora</b>	<b>RUT</b>	<b>Nombre acreedor</b>	<b>Moneda</b>	<b>Tasa de interés efectiva %</b>	<b>Tasa de interés nominal %</b>
92.051.000-0	Instituto de Diagnóstico S.A.	Chile	97.006.000-6	Banco BCI (Leasing)	Peso no reajutable	3,89%	3,89%
92.051.000-0	Instituto de Diagnóstico S.A.	Chile	97.006.000-6	Banco BCI (Leasing)	Peso no reajutable	3,97%	3,97%
92.051.000-0	Instituto de Diagnóstico S.A.	Chile	97.006.000-6	Banco BCI (Leasing)	Peso no reajutable	4,07%	4,07%
92.051.000-0	Instituto de Diagnóstico S.A.	Chile	97.004.000-5	Banco Chile (Leasing)	Peso no reajutable	3,19%	3,19%
92.051.000-0	Instituto de Diagnóstico S.A.	Chile	97.006.000-6	Banco BCI (Leasing)	Peso no reajutable	3,48%	3,48%
92.051.000-0	Instituto de Diagnóstico S.A.	Chile	97.006.000-6	Banco BCI (Leasing)	Peso no reajutable	3,29%	3,29%
92.051.000-0	Instituto de Diagnóstico S.A.	Chile	97.006.000-6	Banco BCI (Leasing)	Peso no reajutable	3,29%	3,29%
92.051.000-0	Instituto de Diagnóstico S.A.	Chile	97.036.000-K	Santander (Leasing)	Peso no reajutable	4,35%	4,35%
92.051.000-0	Instituto de Diagnóstico S.A.	Chile	97.006.000-6	Banco BCI (Leasing)	Peso no reajutable	4,63%	4,63%
92.051.000-0	Instituto de Diagnóstico S.A.	Chile	97.006.000-6	Banco BCI (Leasing)	Peso no reajutable	4,56%	4,56%
92.051.000-0	Instituto de Diagnóstico S.A.	Chile	97.004.000-5	Banco Chile (Leasing)	Peso no reajutable	4,07%	4,07%
92.051.000-0	Instituto de Diagnóstico S.A.	Chile	97.004.000-5	Banco Chile (Leasing)	Peso no reajutable	3,87%	3,87%
92.051.000-0	Instituto de Diagnóstico S.A.	Chile	97.006.000-6	Banco BCI (Leasing)	Peso no reajutable	4,18%	4,18%
92.051.000-0	Instituto de Diagnóstico S.A.	Chile	97.006.000-6	Banco BCI (Leasing)	Peso no reajutable	4,42%	4,42%
92.051.000-0	Instituto de Diagnóstico S.A.	Chile	97.006.000-6	Banco BCI (Leasing)	Peso no reajutable	6,30%	6,30%
92.051.000-0	Instituto de Diagnóstico S.A.	Chile	97.004.000-5	Banco Chile (Leasing)	Peso no reajutable	4,61%	4,61%
92.051.000-0	Instituto de Diagnóstico S.A.	Chile	97.006.000-6	Banco BCI (Leasing)	Peso no reajutable	3,41%	3,41%
92.051.000-0	Instituto de Diagnóstico S.A.	Chile	97.006.000-6	Banco BCI (Leasing)	Peso no reajutable	3,41%	3,41%
92.051.000-0	Instituto de Diagnóstico S.A.	Chile	97.006.000-6	Banco BCI (Leasing)	Peso no reajutable	3,33%	3,33%
92.051.000-0	Instituto de Diagnóstico S.A.	Chile	97.006.000-6	Banco BCI (Leasing)	Peso no reajutable	3,37%	3,37%
92.051.000-0	Instituto de Diagnóstico S.A.	Chile	97.018.000-1	Scotiabank (Leasing)	Peso no reajutable	1,54%	1,54%
92.051.000-0	Instituto de Diagnóstico S.A.	Chile	97.006.000-6	Banco BCI (Leasing)	Peso no reajutable	3,07%	3,07%



	Corriente		No Corriente						
	1 a 3 meses	3 a 12 meses	Total	1 a 2 años	2 a 3 años	3 a 4 años	4 a 5 años	Más de 5 años	Total
	M\$	M\$	M\$	M\$	M\$	M\$	M\$	M\$	M\$
	690	2.089	2.779	1.666	-	-	-	-	1.666
	476	1.441	1.917	1.150	-	-	-	-	1.150
	438	1.314	1.752	1.354	-	-	-	-	1.354
	19.086	57.896	76.982	59.274	-	-	-	-	59.274
	1.727	5.218	6.945	5.354	-	-	-	-	5.354
	618	1.866	2.484	2.127	-	-	-	-	2.127
	1.017	3.049	4.066	3.828	-	-	-	-	3.828
	978	2.981	3.959	4.125	352	-	-	-	4.477
	2.224	6.641	8.865	9.213	1.576	-	-	-	10.789
	1.155	3.486	4.641	4.833	827	-	-	-	5.660
	5.099	15.578	20.677	21.510	3.669	-	-	-	25.179
	19.484	-	19.484	-	-	-	-	-	-
	6.663	20.069	26.732	27.737	9.501	-	-	-	37.238
	8.067	24.302	32.369	33.653	11.545	-	-	-	45.198
	1.776	5.261	7.037	7.400	3.219	-	-	-	10.619
	1.620	4.862	6.482	6.743	2.901	-	-	-	9.644
	3.703	11.124	14.827	15.274	9.149	-	-	-	24.423
	2.194	6.592	8.786	9.051	5.422	-	-	-	14.473
	1.950	5.858	7.808	8.039	4.812	-	-	-	12.851
	3.473	10.319	13.792	14.163	10.935	-	-	-	25.098
	1.436	-	1.436	-	-	-	-	-	-
	13	-	13	-	-	-	-	-	-

<b>Rut deudora</b>	<b>Nombre deudora</b>	<b>País deudora</b>	<b>RUT</b>	<b>Nombre acreedor</b>	<b>Moneda</b>	<b>Tasa de interés efectiva</b>	<b>Tasa de interés nominal</b>
						<b>%</b>	<b>%</b>
92.051.000-0	Instituto de Diagnóstico S.A.	Chile	97.006.000-6	Banco BCI (Leasing)	Peso no reajutable	2,76%	2,76%
92.051.000-0	Instituto de Diagnóstico S.A.	Chile	97.006.000-6	Banco BCI (Leasing)	Peso no reajutable	3,09%	3,09%
92.051.000-0	Instituto de Diagnóstico S.A.	Chile	97.006.000-6	Banco BCI (Leasing)	Peso no reajutable	3,88%	3,88%
92.051.000-0	Instituto de Diagnóstico S.A.	Chile	97.006.000-6	Banco BCI (Leasing)	Peso no reajutable	3,12%	3,12%
92.051.000-0	Instituto de Diagnóstico S.A.	Chile	97.006.000-6	Banco BCI (Leasing)	Peso no reajutable	2,76%	2,76%
92.051.000-0	Instituto de Diagnóstico S.A.	Chile	97.006.000-6	Banco BCI (Leasing)	Peso no reajutable	3,40%	3,40%
92.051.000-0	Instituto de Diagnóstico S.A.	Chile	97.006.000-6	Banco BCI (Leasing)	Peso no reajutable	2,73%	2,73%
92.051.000-0	Instituto de Diagnóstico S.A.	Chile	97.006.000-6	Banco BCI (Leasing)	Peso no reajutable	2,78%	2,78%
92.051.000-0	Instituto de Diagnóstico S.A.	Chile	97.006.000-6	Banco BCI (Leasing)	Peso no reajutable	2,81%	2,81%
92.051.000-0	Instituto de Diagnóstico S.A.	Chile	97.006.000-6	Banco BCI (Leasing)	Peso no reajutable	2,59%	2,59%
92.051.000-0	Instituto de Diagnóstico S.A.	Chile	97.006.000-6	Banco BCI (Leasing)	Peso no reajutable	2,36%	2,36%
92.051.000-0	Instituto de Diagnóstico S.A.	Chile	97.004.000-5	Banco Chile (Leasing)	Peso no reajutable	2,59%	2,59%
92.051.000-0	Instituto de Diagnóstico S.A.	Chile	97.004.000-5	Banco Chile (Leasing)	Peso no reajutable	2,67%	2,67%
92.051.000-0	Instituto de Diagnóstico S.A.	Chile	97.004.000-5	Banco Chile (Leasing)	Peso no reajutable	2,59%	2,59%
92.051.000-0	Instituto de Diagnóstico S.A.	Chile	97.006.000-6	Banco BCI (Leasing)	Peso no reajutable	2,92%	2,92%
92.051.000-0	Instituto de Diagnóstico S.A.	Chile	97.006.000-6	Banco BCI (Leasing)	Peso no reajutable	3,01%	3,01%
92.051.000-0	Instituto de Diagnóstico S.A.	Chile	97.006.000-6	Banco BCI (Leasing)	Peso no reajutable	2,86%	2,86%
92.051.000-0	Instituto de Diagnóstico S.A.	Chile	97.006.000-6	Banco BCI (Leasing)	Peso no reajutable	3,34%	3,34%
92.051.000-0	Instituto de Diagnóstico S.A.	Chile	97.006.000-6	Banco BCI (Leasing)	Peso no reajutable	3,38%	3,38%
92.051.000-0	Instituto de Diagnóstico S.A.	Chile	97.006.000-6	Banco BCI (Leasing)	Peso no reajutable	3,21%	3,21%
92.051.000-0	Instituto de Diagnóstico S.A.	Chile	97.006.000-6	Banco BCI (Leasing)	Peso no reajutable	3,08%	3,08%
92.051.000-0	Instituto de Diagnóstico S.A.	Chile	97.006.000-6	Banco BCI (Leasing)	Peso no reajutable	2,92%	2,92%

	Corriente		No Corriente					Total	
	1 a 3 meses	3 a 12 meses	Total	1 a 2 años	2 a 3 años	3 a 4 años	4 a 5 años		Más de 5 años
	M\$	M\$	M\$	M\$	M\$	M\$	M\$		M\$
	2.817	8.243	11.060	11.256	11.567	978	-	-	23.801
	315	-	315	-	-	-	-	-	-
	1.205	3.491	4.696	4.812	4.999	425	-	-	10.236
	975	2.893	3.868	3.962	4.086	346	-	-	8.394
	2.521	7.375	9.896	10.071	10.350	1.753	-	-	22.174
	1.571	-	1.571	-	-	-	-	-	-
	18.974	56.298	75.272	76.853	78.949	13.366	-	-	169.168
	11.147	33.384	44.531	45.594	46.862	7.936	-	-	100.392
	5.549	9.304	14.853	-	-	-	-	-	-
	9.098	27.241	36.339	37.142	38.102	9.679	-	-	84.923
	3.331	-	3.331	-	-	-	-	-	-
	3.617	10.753	14.370	14.662	15.042	5.100	-	-	34.804
	9.053	27.119	36.172	37.004	37.992	12.888	-	-	87.884
	13.739	41.550	55.289	56.654	58.122	19.707	-	-	134.483
	1.987	5.945	7.932	8.129	8.366	2.843	-	-	19.338
	1.403	4.197	5.600	5.744	5.916	2.011	-	-	13.671
	1.509	3.549	5.058	-	-	-	-	-	-
	1.283	3.788	5.071	5.198	5.372	2.291	-	-	12.861
	783	2.341	3.124	3.213	3.322	1.417	-	-	7.952
	916	2.738	3.654	3.753	3.873	1.650	-	-	9.276
	3.809	11.389	15.198	15.593	16.073	6.842	-	-	38.508
	2.779	8.312	11.091	11.365	11.697	4.974	-	-	28.036

<b>Rut deudora</b>	<b>Nombre deudora</b>	<b>País deudora</b>	<b>RUT</b>	<b>Nombre acreedor</b>	<b>Moneda</b>	<b>Tasa de interés efectiva</b>	<b>Tasa de interés nominal</b>
						<b>%</b>	<b>%</b>
92.051.000-0	Instituto de Diagnóstico S.A.	Chile	97.080.000-K	BICE (Leasing)	Peso no reajutable	3,57%	3,57%
92.051.000-0	Instituto de Diagnóstico S.A.	Chile	97.080.000-K	BICE (Leasing)	Peso no reajutable	3,79%	3,79%
92.051.000-0	Instituto de Diagnóstico S.A.	Chile	97.004.000-5	Banco Chile (Leasing)	Peso no reajutable	3,52%	3,52%
92.051.000-0	Instituto de Diagnóstico S.A.	Chile	97.006.000-6	Banco BCI (Leasing)	Peso no reajutable	2,57%	2,57%
92.051.000-0	Instituto de Diagnóstico S.A.	Chile	97.006.000-6	Banco BCI (Leasing)	Peso no reajutable	3,84%	3,84%
92.051.000-0	Instituto de Diagnóstico S.A.	Chile	97.080.000-K	BICE (Leasing)	Peso no reajutable	4,94%	4,94%
92.051.000-0	Instituto de Diagnóstico S.A.	Chile	97.080.000-K	BICE (Leasing)	Peso no reajutable	4,15%	4,15%
92.051.000-0	Instituto de Diagnóstico S.A.	Chile	97.006.000-6	Banco BCI (Leasing)	Peso no reajutable	5,42%	5,42%
92.051.000-0	Instituto de Diagnóstico S.A.	Chile	97.006.000-6	Banco BCI (Leasing)	Peso no reajutable	5,21%	5,21%
92.051.000-0	Instituto de Diagnóstico S.A.	Chile	97.006.000-6	Banco BCI (Leasing)	Peso no reajutable	5,51%	5,51%
92.051.000-0	Instituto de Diagnóstico S.A.	Chile	97.006.000-6	Banco BCI (Leasing)	Peso no reajutable	4,21%	4,21%
92.051.000-0	Instituto de Diagnóstico S.A.	Chile	97.006.000-6	Banco BCI (Leasing)	Peso no reajutable	5,64%	5,64%
92.051.000-0	Instituto de Diagnóstico S.A.	Chile	97.006.000-6	Banco BCI (Leasing)	Peso no reajutable	6,08%	6,08%
92.051.000-0	Instituto de Diagnóstico S.A.	Chile	97.006.000-6	Banco BCI (Leasing)	Peso no reajutable	6,62%	6,62%
92.051.000-0	Instituto de Diagnóstico S.A.	Chile	97.030.000-7	Estado (Leasing)	Peso no reajutable	6,48%	6,48%
92.051.000-0	Instituto de Diagnóstico S.A.	Chile	97.030.000-7	Estado (Leasing)	Peso no reajutable	6,48%	6,48%
92.051.000-0	Instituto de Diagnóstico S.A.	Chile	97.018.000-1	Scotiabank (Leasing)	Peso no reajutable	5,57%	5,57%
92.051.000-0	Instituto de Diagnóstico S.A.	Chile	97.018.000-1	Scotiabank (Leasing)	Peso no reajutable	7,18%	7,18%
92.051.000-0	Instituto de Diagnóstico S.A.	Chile	97.006.000-6	Banco BCI (Leasing)	Peso no reajutable	8,64%	8,64%
92.051.000-0	Instituto de Diagnóstico S.A.	Chile	97.006.000-6	Banco BCI (Leasing)	Peso no reajutable	8,21%	8,21%
92.051.000-0	Instituto de Diagnóstico S.A.	Chile	97.030.000-7	Estado (Leasing)	Peso no reajutable	7,49%	7,49%
92.051.000-0	Instituto de Diagnóstico S.A.	Chile	97.006.000-6	Banco BCI (Leasing)	Peso no reajutable	8,92%	8,92%

	Corriente		No Corriente						
	1 a 3 meses	3 a 12 meses	Total	1 a 2 años	2 a 3 años	3 a 4 años	4 a 5 años	Más de 5 años	Total
	M\$	M\$	M\$	M\$	M\$	M\$	M\$	M\$	M\$
	4.248	12.919	17.167	17.763	18.397	6.277	-	-	42.437
	607	1.846	2.453	2.543	2.639	1.129	-	-	6.311
	894	2.642	3.536	3.631	3.759	1.929	-	-	9.319
	1.498	1.504	3.002	-	-	-	-	-	-
	4.046	12.240	16.286	9.762	-	-	-	-	9.762
	1.464	4.325	5.789	6.016	6.313	3.826	-	-	16.155
	2.288	6.907	9.195	5.520	-	-	-	-	5.520
	853	2.534	3.387	3.539	3.731	2.599	-	-	9.869
	2.298	6.833	9.131	9.525	10.022	6.969	-	-	26.516
	1.985	5.759	7.744	8.048	8.491	6.674	-	-	23.213
	3.507	7.061	10.568	-	-	-	-	-	-
	1.795	4.254	6.049	-	-	-	-	-	-
	1.907	5.780	7.687	6.729	-	-	-	-	6.729
	2.766	7.940	10.706	11.198	11.939	11.637	-	-	34.774
	14.135	40.168	54.303	56.586	60.253	58.656	-	-	175.495
	5.413	15.382	20.795	21.670	23.074	22.462	-	-	67.206
	5.659	13.487	19.146	-	-	-	-	-	-
	8.392	23.960	32.352	33.947	36.383	38.994	10.178	-	119.502
	1.712	5.229	6.941	-	-	-	-	-	-
	6.119	17.315	23.434	24.740	26.772	28.970	-	-	80.482
	3.264	9.506	12.770	13.503	14.514	15.602	-	-	43.619
	2.073	6.394	8.467	-	-	-	-	-	-

Rut deudora	Nombre deudora	País deudora	RUT	Nombre acreedor	Moneda	Tasa de interés efectiva	Tasa de interés nominal
						%	%
92.051.000-0	Instituto de Diagnóstico S.A.	Chile	97.006.000-6	Banco BCI (Leasing)	Peso no reajutable	8,07%	8,07%
92.051.000-0	Instituto de Diagnóstico S.A.	Chile	97.006.000-6	Banco BCI (Leasing)	Peso no reajutable	8,07%	8,07%
92.051.000-0	Instituto de Diagnóstico S.A.	Chile	97.080.000-K	BICE (Leasing)	Peso no reajutable	8,73%	8,73%
92.051.000-0	Instituto de Diagnóstico S.A.	Chile	97,053,000-2	Banco Security (Leasing)	Peso no reajutable	9,32%	9,32%
92.051.000-0	Instituto de Diagnóstico S.A.	Chile	97.006.000-6	Banco BCI (Leasing)	Peso no reajutable	9,90%	9,90%
92.051.000-0	Instituto de Diagnóstico S.A.	Chile	97.018.000-1	Scotiabank (Leasing)	Peso no reajutable	7,83%	7,83%
92.051.000-0	Instituto de Diagnóstico S.A.	Chile	97.030.000-7	Estado (Leasing)	Peso no reajutable	7,65%	7,65%
92.051.000-0	Instituto de Diagnóstico S.A.	Chile	97.006.000-6	Banco BCI (Leasing)	Peso no reajutable	8,11%	8,11%
92.051.000-0	Instituto de Diagnóstico S.A.	Chile	97.006.000-6	Banco BCI (Leasing)	Peso no reajutable	8,11%	8,11%
92.051.000-0	Instituto de Diagnóstico S.A.	Chile	97.006.000-6	Banco BCI (Leasing)	Peso no reajutable	8,69%	8,69%
92.051.000-0	Instituto de Diagnóstico S.A.	Chile	97.006.000-6	Banco BCI (Leasing)	Peso no reajutable	8,76%	8,76%
92.051.000-0	Instituto de Diagnóstico S.A.	Chile	97.018.000-1	Scotiabank (Leasing)	Peso no reajutable	8,30%	8,30%
92.051.000-0	Instituto de Diagnóstico S.A.	Chile	97.006.000-6	Banco BCI (Leasing)	Peso no reajutable	8,87%	8,87%
92.051.000-0	Instituto de Diagnóstico S.A.	Chile	97.006.000-6	Banco BCI (Leasing)	Peso no reajutable	8,70%	8,70%
92.051.000-0	Instituto de Diagnóstico S.A.	Chile	97.006.000-6	Banco BCI (Leasing)	Peso no reajutable	8,97%	8,97%
92.051.000-0	Instituto de Diagnóstico S.A.	Chile	97.006.000-6	Banco BCI (Leasing)	Peso no reajutable	8,86%	8,86%
92.051.000-0	Instituto de Diagnóstico S.A.	Chile	97.004.000-5	Banco Chile (Leasing)	Peso no reajutable	8,67%	8,67%
92.051.000-0	Instituto de Diagnóstico S.A.	Chile	97.004.000-5	Banco Chile (Leasing)	Peso no reajutable	9,28%	9,28%
92.051.000-0	Instituto de Diagnóstico S.A.	Chile	97.006.000-6	Banco BCI (Leasing)	Peso no reajutable	9,36%	9,36%
92.051.000-0	Instituto de Diagnóstico S.A.	Chile	97.006.000-6	Banco BCI (Leasing)	Peso no reajutable	10,01%	10,01%
92.051.000-0	Instituto de Diagnóstico S.A.	Chile	97.080.000-K	BICE (Leasing)	Peso no reajutable	10,16%	10,16%
92.051.000-0	Instituto de Diagnóstico S.A.	Chile	97.023.000-9	Banco Itaú (Leasing)	Peso no reajutable	8,41%	8,41%

	Corriente		No Corriente					Más de 5 años	Total
	1 a 3 meses	3 a 12 meses	Total	1 a 2 años	2 a 3 años	3 a 4 años	4 a 5 años		
	M\$	M\$	M\$	M\$	M\$	M\$	M\$		
	4.676	13.711	18.387	19.569	21.149	22.856	1.986	-	65.560
	19.459	57.058	76.517	81.434	88.009	95.114	8.265	-	272.822
	14.219	44.294	58.513	63.555	69.104	75.137	6.550	-	214.346
	4.182	12.760	16.942	18.393	20.106	21.980	1.922	-	62.401
	8.038	22.303	30.341	32.304	35.503	39.019	6.869	-	113.695
	7.140	21.967	29.107	2.518	-	-	-	-	2.518
	30.098	91.729	121.827	130.659	140.889	151.921	163.816	367.118	954.403
	17.455	51.100	68.555	72.956	78.876	85.276	14.871	-	251.979
	6.845	20.037	26.882	28.607	30.929	33.438	5.831	-	98.805
	22.361	67.659	90.020	97.046	16.975	-	-	-	114.021
	4.144	12.101	16.245	17.367	18.888	20.542	3.594	-	60.391
	4.772	13.883	18.655	19.850	21.497	23.282	6.116	-	70.745
	31.253	94.444	125.697	135.665	35.756	-	-	-	171.421
	10.950	31.934	42.884	45.807	49.790	54.119	14.250	-	163.966
	8.092	22.525	30.617	32.381	35.285	38.450	13.568	-	119.684
	19.947	55.586	75.533	79.839	86.913	94.613	33.365	-	294.730
	31.240	85.796	117.036	123.039	133.702	145.289	51.176	-	453.206
	45.837	125.007	170.844	180.155	196.867	215.129	76.056	-	668.207
	17.218	47.750	64.968	68.863	75.310	82.361	29.133	-	255.667
	6.015	17.410	23.425	25.237	27.762	30.540	10.844	-	94.383
	9.173	28.186	37.359	13.199	-	-	-	-	13.199
	21.399	53.104	74.503	75.998	82.390	89.319	96.830	258.798	603.335

Rut deudora	Nombre deudora	País deudora	RUT	Nombre acreedor	Moneda	Tasa de interés efectiva %	Tasa de interés nominal %
92.051.000-0	Instituto de Diagnóstico S.A.	Chile	97.023.000-9	BICE (Leasing)	Peso no reajutable	9,87%	9,87%
92.051.000-0	Instituto de Diagnóstico S.A.	Chile	97.023.000-9	Scotiabank (Leasing)	Peso no reajutable	8,97%	8,97%
92.051.000-0	Instituto de Diagnóstico S.A.	Chile	97.023.000-9	Scotiabank (Leasing)	Peso no reajutable	8,87%	8,87%
92.051.000-0	Instituto de Diagnóstico S.A.	Chile	97.023.000-9	Banco BCI (Leasing)	Peso no reajutable	9,71%	9,71%
92.051.000-0	Instituto de Diagnóstico S.A.	Chile	97.023.000-9	BICE (Leasing)	Peso no reajutable	9,22%	9,22%
92.051.000-0	Instituto de Diagnóstico S.A.	Chile	97.023.000-9	Banco Security (Leasing)	Peso no reajutable	12,13%	12,13%
92.051.000-0	Instituto de Diagnóstico S.A.	Chile	97.023.000-9	Banco Chile (Leasing)	Peso no reajutable	9,97%	9,97%
92.051.000-0	Instituto de Diagnóstico S.A.	Chile	97.023.000-9	Banco BCI (Leasing)	Peso no reajutable	9,49%	9,49%
92.051.000-0	Instituto de Diagnóstico S.A.	Chile	97.023.000-9	Banco BCI (Leasing)	Peso no reajutable	9,82%	9,82%
92.051.000-0	Instituto de Diagnóstico S.A.	Chile	97.023.000-9	Banco BCI (Leasing)	Peso no reajutable	13,50%	13,50%
92.051.000-0	Instituto de Diagnóstico S.A.	Chile	97.023.000-9	BICE (Leasing)	Peso no reajutable	11,47%	11,47%
92.051.000-0	Instituto de Diagnóstico S.A.	Chile	97.023.000-9	Banco BCI (Leasing)	Peso no reajutable	11,38%	11,38%
92.051.000-0	Instituto de Diagnóstico S.A.	Chile	97.023.000-9	Banco BCI (Leasing)	Peso no reajutable	13,82%	13,82%
92.051.000-0	Instituto de Diagnóstico S.A.	Chile	97.023.000-9	Banco BCI (Leasing)	Peso no reajutable	11,75%	11,75%
92.051.000-0	Instituto de Diagnóstico S.A.	Chile	79.619.200-3	Consorcio (Leasing)	Peso no reajutable	11,15%	11,15%
92.051.000-0	Instituto de Diagnóstico S.A.	Chile	79.619.200-3	Consorcio (Leasing)	Peso no reajutable	10,64%	10,64%
92.051.000-0	Instituto de Diagnóstico S.A.	Chile	79.619.200-3	Consorcio (Leasing)	Peso no reajutable	10,64%	10,64%
92.051.000-0	Instituto de Diagnóstico S.A.	Chile	79.619.200-3	Consorcio (Leasing)	Peso no reajutable	10,64%	10,64%
92.051.000-0	Instituto de Diagnóstico S.A.	Chile	97.023.000-9	Banco Itaú (Leasing)	Peso no reajutable	8,74%	8,74%
92.051.000-0	Instituto de Diagnóstico S.A.	Chile	97.023.000-9	Banco Itaú (Leasing)	Peso no reajutable	8,74%	8,74%
92.051.000-0	Instituto de Diagnóstico S.A.	Chile		Arrendamiento NIIF 16	UF Reajutable	2,63%	2,63%
<b>Totales al 31 de Diciembre de 2022</b>							



	Corriente		No Corriente						Total
	1 a 3 meses	3 a 12 meses	Total	1 a 2 años	2 a 3 años	3 a 4 años	4 a 5 años	Más de 5 años	
	M\$	M\$	M\$	M\$	M\$	M\$	M\$	M\$	
	4.586	13.901	18.487	20.128	22.115	24.298	8.621	-	75.162
	3.543	9.967	13.510	14.329	15.615	17.016	7.533	-	54.493
	14.460	39.505	53.965	56.747	61.782	67.263	29.758	-	215.550
	2.791	8.061	10.852	11.658	12.790	14.033	7.520	-	46.001
	5.010	15.083	20.093	21.728	23.732	25.921	13.844	-	85.225
	2.006	5.584	7.590	8.094	8.903	9.793	3.477	-	30.267
	4.929	14.340	19.269	20.781	22.852	25.130	15.801	-	84.564
	11.657	33.580	45.237	48.476	53.076	58.112	41.774	-	201.438
	8.101	23.293	31.394	33.715	37.026	40.661	29.302	-	140.704
	1.541	4.417	5.958	6.581	5.513	-	-	-	12.094
	9.340	28.979	38.319	27.817	-	-	-	-	27.817
	14.907	44.586	59.493	65.343	53.843	-	-	-	119.186
	2.646	7.859	10.505	10.702	-	-	-	-	10.702
	3.116	8.228	11.344	12.094	13.516	15.104	15.400	-	56.114
	21.208	56.237	77.445	82.268	91.443	101.641	112.976	-	388.328
	3.193	9.062	12.255	13.203	14.607	16.161	17.880	-	61.851
	343	973	1.316	1.418	1.569	1.736	1.920	-	6.643
	477	1.352	1.829	1.970	2.180	2.411	2.668	-	9.229
	17.910	43.486	61.396	62.400	67.854	73.784	80.233	249.925	534.196
	447	1.225	1.672	1.756	1.902	2.068	2.249	6.281	14.256
	49.325	149.933	199.258	-	-	-	-	-	-
	<b>23.893.947</b>	<b>8.098.552</b>	<b>31.992.499</b>	<b>10.928.227</b>	<b>10.362.036</b>	<b>9.756.244</b>	<b>7.237.362</b>	<b>42.543.130</b>	<b>80.826.999</b>

Al 31 de diciembre de 2021

<b>Rut deudora</b>	<b>Nombre deudora</b>	<b>País deudora</b>	<b>RUT</b>	<b>Nombre acreedor</b>	<b>Moneda</b>	<b>Tasa de interés efectiva</b>	<b>Tasa de interés nominal</b>
						<b>%</b>	<b>%</b>
92.051.000-0	Instituto de Diagnóstico S.A.	Chile	97.030.000-7	Banco Estado	Peso no reajutable	6,19%	6,02%
92.051.000-0	Instituto de Diagnóstico S.A.	Chile	97.004.000-5	Banco Chile	Peso no reajutable	6,40%	6,22%
92.051.000-0	Instituto de Diagnóstico S.A.	Chile	97.030.000-7	Banco Estado	Peso no reajutable	6,40%	6,40%
92.051.000-0	Instituto de Diagnóstico S.A.	Chile	97.004.000-5	Banco Chile	Peso no reajutable	4,60%	4,60%
92.051.000-0	Instituto de Diagnóstico S.A.	Chile	97.032.000-8	Banco BBVA	Peso no reajutable	6,19%	6,19%
92.051.000-0	Instituto de Diagnóstico S.A.	Chile	97.030.000-7	Banco Estado	Peso no reajutable	5,76%	5,76%
92.051.000-0	Instituto de Diagnóstico S.A.	Chile	97.032.000-8	Banco BBVA	Peso no reajutable	5,65%	5,65%
92.051.000-0	Instituto de Diagnóstico S.A.	Chile	97.032.000-8	Banco BBVA	Peso no reajutable	5,18%	5,18%
92.051.000-0	Instituto de Diagnóstico S.A.	Chile	97.004.000-5	Banco Chile	Peso no reajutable	2,94%	2,94%
92.051.000-0	Instituto de Diagnóstico S.A.	Chile	97.030.000-7	Banco Estado	Peso no reajutable	5,76%	5,76%
92.051.000-0	Instituto de Diagnóstico S.A.	Chile	97.030.000-7	Banco Estado	Peso no reajutable	5,76%	5,76%
92.051.000-0	Instituto de Diagnóstico S.A.	Chile	97.030.000-7	Banco Estado	Peso no reajutable	5,76%	5,76%
92.051.000-0	Instituto de Diagnóstico S.A.	Chile	97.030.000-7	Banco Estado	Peso no reajutable	5,76%	5,76%
92.051.000-0	Instituto de Diagnóstico S.A.	Chile	97.030.000-7	Banco Estado	Peso no reajutable	5,76%	5,76%
92.051.000-0	Instituto de Diagnóstico S.A.	Chile	97.030.000-7	Banco Estado	Peso no reajutable	5,76%	5,76%
92.051.000-0	Instituto de Diagnóstico S.A.	Chile	97.030.000-7	Banco Estado	Peso no reajutable	2,90%	2,90%
92.051.000-0	Instituto de Diagnóstico S.A.	Chile	97.030.000-7	Banco Estado	Peso no reajutable	5,76%	5,76%
92.051.000-0	Instituto de Diagnóstico S.A.	Chile	97.030.000-7	Banco Estado	Peso no reajutable	5,76%	5,76%
92.051.000-0	Instituto de Diagnóstico S.A.	Chile	97.004.000-5	Banco Chile	Peso no reajutable	4,40%	4,40%
92.051.000-0	Instituto de Diagnóstico S.A.	Chile	97.004.000-5	Banco Chile	Peso no reajutable	2,16%	2,16%
92.051.000-0	Instituto de Diagnóstico S.A.	Chile	97.004.000-5	Banco Chile	Peso no reajutable	2,34%	2,34%
92.051.000-0	Instituto de Diagnóstico S.A.	Chile	97.030.000-7	Banco Estado	Peso no reajutable	5,76%	5,76%

	Corriente		No Corriente						Total
	1 a 3 meses	de 3 a 12 meses	Total	1 a 2 años	2 a 3 años	3 a 4 años	4 a 5 años	Más de 5 años	
	M\$	M\$	M\$	M\$	M\$	M\$	M\$	M\$	
	480.592	1.398.838	1.879.430	1.969.613	2.096.913	2.231.924	2.374.097	1.033.277	9.705.824
	267.022	773.881	1.040.903	1.028.570	1.031.842	515.921	-	-	2.576.333
	272.491	822.399	1.094.890	1.161.085	1.237.315	1.319.742	1.410.744	3.108.641	8.237.527
	8.366	23.627	31.993	31.502	31.502	31.502	31.502	34.128	160.136
	181.032	489.549	670.581	690.821	734.897	782.921	833.496	811.257	3.853.392
	9.165.606	-	9.165.606	-	-	-	-	-	-
	38.081	99.852	137.933	140.335	148.411	157.317	166.570	629.211	1.241.844
	22.146	64.096	86.242	89.567	94.356	99.463	25.690	-	309.076
	14.573	36.404	50.977	48.539	48.539	48.539	48.539	105.168	299.324
	86.716	-	86.716	-	-	-	-	-	-
	33.693	-	33.693	-	-	-	-	-	-
	43.132	-	43.132	-	-	-	-	-	-
	926.467	-	926.467	-	-	-	-	-	-
	1.039.777	-	1.039.777	-	-	-	-	-	-
	1.400.087	-	1.400.087	-	-	-	-	-	-
	149.633	453.733	603.366	620.931	424.183	-	-	-	1.045.114
	821.758	-	821.758	-	-	-	-	-	-
	615.777	-	615.777	-	-	-	-	-	-
	-	-	-	-	-	-	-	535.550	535.550
	37.567	112.500	150.067	150.000	-	-	-	-	150.000
	177.000	-	177.000	-	-	-	-	-	-
	1.991.150	-	1.991.150	-	-	-	-	-	-

Rut deudora	Nombre deudora	País deudora	RUT	Nombre acreedor	Moneda	Tasa de interés efectiva	Tasa de interés nominal
						%	%
92.051.000-0	Instituto de Diagnóstico S.A.	Chile	97.030.000-7	Banco Estado	Peso no reajutable	5,76%	5,76%
92.051.000-0	Instituto de Diagnóstico S.A.	Chile	97.030.000-7	Banco Estado	Peso no reajutable	5,76%	5,76%
92.051.000-0	Instituto de Diagnóstico S.A.	Chile	97.030.000-7	Banco Estado	Peso no reajutable	5,76%	5,76%
92.051.000-0	Instituto de Diagnóstico S.A.	Chile	97.004.000-5	Banco Chile	Peso no reajutable	2,40%	2,40%
92.051.000-0	Instituto de Diagnóstico S.A.	Chile	97.004.000-5	Banco Chile	Peso no reajutable	2,52%	2,52%
92.051.000-0	Instituto de Diagnóstico S.A.	Chile	97.030.000-7	Banco Estado	Peso no reajutable	5,76%	5,76%
92.051.000-0	Instituto de Diagnóstico S.A.	Chile	97.030.000-7	Banco Estado	Peso no reajutable	5,76%	5,76%
92.051.000-0	Instituto de Diagnóstico S.A.	Chile	97.030.000-7	Banco Estado	Peso no reajutable	5,76%	5,76%
92.051.000-0	Instituto de Diagnóstico S.A.	Chile	97.018.000-1	Scotiabank	Peso no reajutable	4,89%	4,89%
92.051.000-0	Instituto de Diagnóstico S.A.	Chile	97.030.000-7	Banco Estado	Peso no reajutable	5,76%	5,76%
92.051.000-0	Instituto de Diagnóstico S.A.	Chile	97.030.000-7	Banco Estado	Peso no reajutable	5,76%	5,76%
92.051.000-0	Instituto de Diagnóstico S.A.	Chile	97.030.000-7	Banco Estado	Peso no reajutable	5,64%	5,64%
92.051.000-0	Instituto de Diagnóstico S.A.	Chile	97.004.000-5	Banco Chile	Peso no reajutable	6,96%	6,96%
92.051.000-0	Instituto de Diagnóstico S.A.	Chile	97.030.000-7	Banco Estado	Peso no reajutable	6,06%	6,06%
92.051.000-0	Instituto de Diagnóstico S.A.	Chile	97.030.000-7	Banco Estado	Peso no reajutable	6,48%	6,48%
92.051.000-0	Instituto de Diagnóstico S.A.	Chile	97.030.000-7	Banco Estado (Leasing)	Peso no reajutable	5,95%	5,95%
92.051.000-0	Instituto de Diagnóstico S.A.	Chile	97.032.000-8	BBVA (Leasing)	Peso no reajutable	5,35%	5,35%
92.051.000-0	Instituto de Diagnóstico S.A.	Chile	97.032.000-8	BBVA (Leasing)	Peso no reajutable	5,38%	5,38%
92.051.000-0	Instituto de Diagnóstico S.A.	Chile	97.032.000-8	BBVA (Leasing)	Peso no reajutable	5,13%	5,13%
92.051.000-0	Instituto de Diagnóstico S.A.	Chile	97.032.000-8	BBVA (Leasing)	Peso no reajutable	5,13%	5,13%
92.051.000-0	Instituto de Diagnóstico S.A.	Chile	97.032.000-8	BBVA Leasing	Peso no reajutable	5,46%	5,46%
92.051.000-0	Instituto de Diagnóstico S.A.	Chile	97.030.000-7	Banco Estado (Leasing)	Peso no reajutable	5,06%	5,06%
92.051.000-0	Instituto de Diagnóstico S.A.	Chile	97.030.000-7	Banco Estado (Leasing)	Peso no reajutable	4,53%	4,53%

	Corriente		No Corriente							Total
	1 a 3 meses	de 3 a 12 meses	Total	1 a 2 años	2 a 3 años	3 a 4 años	4 a 5 años	Más de 5 años		
	M\$	M\$	M\$	M\$	M\$	M\$	M\$	M\$		
	1.147.266	-	1.147.266	-	-	-	-	-	-	
	1.168.313	-	1.168.313	-	-	-	-	-	-	
	1.349.559	-	1.349.559	-	-	-	-	-	-	
	410.644	-	410.644	-	-	-	-	-	-	
	22.366	66.467	88.833	88.623	36.926	-	-	-	125.549	
	2.269.280	-	2.269.280	-	-	-	-	-	-	
	1.580.987	-	1.580.987	-	-	-	-	-	-	
	1.464.685	-	1.464.685	-	-	-	-	-	-	
	307.226	819.166	1.126.392	740.874	777.590	817.293	858.315	2.420.759	5.614.831	
	1.115.474	-	1.115.474	-	-	-	-	-	-	
	1.999.227	-	1.999.227	-	-	-	-	-	-	
	2.359.108	-	2.359.108	-	-	-	-	-	-	
	158.304	-	158.304	-	-	-	-	-	-	
	2.423.206	-	2.423.206	-	-	-	-	-	-	
	1.768.950	-	1.768.950	-	-	-	-	-	-	
	39.172	118.297	157.469	165.468	174.767	184.589	112.431	-	637.255	
	854	-	854	-	-	-	-	-	-	
	1.657	-	1.657	-	-	-	-	-	-	
	2.755	-	2.755	-	-	-	-	-	-	
	6.296	-	6.296	-	-	-	-	-	-	
	1.925	-	1.925	-	-	-	-	-	-	
	51.274	151.077	202.351	210.337	220.980	56.970	-	-	488.287	
	5.309	-	5.309	-	-	-	-	-	-	

Rut deudora	Nombre deudora	País deudora	RUT	Nombre acreedor	Moneda	Tasa de interés efectiva	Tasa de interés nominal
						%	%
92.051.000-0	Instituto de Diagnóstico S.A.	Chile	97.004.000-5	Banco Chile (Leasing)	Peso no reajutable	4,89%	4,89%
92.051.000-0	Instituto de Diagnóstico S.A.	Chile	97.004.000-5	Banco Chile (Leasing)	Peso no reajutable	4,87%	4,87%
92.051.000-0	Instituto de Diagnóstico S.A.	Chile	97.030.000-7	Banco Estado (Leasing)	Peso no reajutable	4,74%	4,74%
92.051.000-0	Instituto de Diagnóstico S.A.	Chile	97.030.000-7	Banco Estado (Leasing)	Peso no reajutable	4,43%	4,43%
92.051.000-0	Instituto de Diagnóstico S.A.	Chile	97.004.000-5	Banco Chile (Leasing)	Peso no reajutable	5,28%	5,28%
92.051.000-0	Instituto de Diagnóstico S.A.	Chile	97.004.000-5	Banco Chile (Leasing)	Peso no reajutable	5,33%	5,33%
92.051.000-0	Instituto de Diagnóstico S.A.	Chile	97.004.000-5	Banco Chile (Leasing)	Peso no reajutable	6,05%	6,05%
92.051.000-0	Instituto de Diagnóstico S.A.	Chile	97.004.000-5	Banco Chile (Leasing)	Peso no reajutable	5,75%	5,75%
92.051.000-0	Instituto de Diagnóstico S.A.	Chile	97.030.000-7	Banco Estado (Leasing)	Peso no reajutable	4,45%	4,45%
92.051.000-0	Instituto de Diagnóstico S.A.	Chile	97.030.000-7	Banco Estado (Leasing)	Peso no reajutable	4,45%	4,45%
92.051.000-0	Instituto de Diagnóstico S.A.	Chile	97.030.000-7	Banco Estado (Leasing)	Peso no reajutable	4,45%	4,45%
92.051.000-0	Instituto de Diagnóstico S.A.	Chile	97.030.000-7	Banco Estado (Leasing)	Peso no reajutable	4,34%	4,34%
92.051.000-0	Instituto de Diagnóstico S.A.	Chile	97.030.000-7	Banco Estado (Leasing)	Peso no reajutable	4,33%	4,33%
92.051.000-0	Instituto de Diagnóstico S.A.	Chile	97.004.000-5	Banco Chile (Leasing)	Peso no reajutable	5,05%	5,05%
92.051.000-0	Instituto de Diagnóstico S.A.	Chile	97.032.000-8	BBVA Leasing	Peso no reajutable	5,39%	5,39%
92.051.000-0	Instituto de Diagnóstico S.A.	Chile	97.004.000-5	Banco Chile (Leasing)	Peso no reajutable	5,36%	5,36%
92.051.000-0	Instituto de Diagnóstico S.A.	Chile	97.032.000-8	BBVA (Leasing)	Peso no reajutable	5,58%	5,58%
92.051.000-0	Instituto de Diagnóstico S.A.	Chile	97.032.000-8	BBVA (Leasing)	Peso no reajutable	5,46%	5,46%
92.051.000-0	Instituto de Diagnóstico S.A.	Chile	97.030.000-7	Estado (Leasing)	Peso no reajutable	4,63%	4,63%
92.051.000-0	Instituto de Diagnóstico S.A.	Chile	97.004.000-5	Banco Chile (Leasing)	Peso no reajutable	5,66%	5,66%
92.051.000-0	Instituto de Diagnóstico S.A.	Chile	97.036.000-K	Santander (Leasing)	Peso no reajutable	5,50%	5,50%
92.051.000-0	Instituto de Diagnóstico S.A.	Chile	97.004.000-5	Banco Chile (Leasing)	Peso no reajutable	4,70%	4,70%
92.051.000-0	Instituto de Diagnóstico S.A.	Chile	97.023.000-9	Banco Itaú (Leasing)	Peso no reajutable	4,29%	4,29%

	Corriente		No Corriente							Total
	1 a 3 meses	de 3 a 12 meses	Total	1 a 2 años	2 a 3 años	3 a 4 años	4 a 5 años	Más de 5 años		
	M\$	M\$	M\$	M\$	M\$	M\$	M\$	M\$	M\$	
	3.854	2.583	6.437	-	-	-	-	-	-	
	1.658	1.115	2.773	-	-	-	-	-	-	
	8.061	2.698	10.759	-	-	-	-	-	-	
	4.855	6.514	11.369	-	-	-	-	-	-	
	731	989	1.720	-	-	-	-	-	-	
	2.067	3.476	5.543	-	-	-	-	-	-	
	689	1.165	1.854	-	-	-	-	-	-	
	620	1.051	1.671	-	-	-	-	-	-	
	2.836	5.738	8.574	-	-	-	-	-	-	
	4.916	9.946	14.862	-	-	-	-	-	-	
	1.185	2.397	3.582	-	-	-	-	-	-	
	2.002	4.059	6.061	-	-	-	-	-	-	
	1.260	2.976	4.236	-	-	-	-	-	-	
	763	1.811	2.574	-	-	-	-	-	-	
	6.179	16.808	22.987	-	-	-	-	-	-	
	6.863	18.738	25.601	-	-	-	-	-	-	
	6.555	20.163	26.718	-	-	-	-	-	-	
	1.861	5.668	7.529	644	-	-	-	-	644	
	7.376	22.471	29.847	-	-	-	-	-	-	
	10.764	33.014	43.778	3.753	-	-	-	-	3.753	
	2.515	6.613	9.128	1.506	-	-	-	-	1.506	
	34.050	104.355	138.405	23.682	-	-	-	-	23.682	
	5.859	17.635	23.494	10.040	-	-	-	-	10.040	

Rut deudora	Nombre deudora	País deudora	RUT	Nombre acreedor	Moneda	Tasa de interés efectiva	Tasa de interés nominal
						%	%
92.051.000-0	Instituto de Diagnóstico S.A.	Chile	97.032.000-8	BBVA (Leasing)	Peso no reajutable	4,73%	4,73%
92.051.000-0	Instituto de Diagnóstico S.A.	Chile	97.030.000-7	Banco Estado (Leasing)	Peso no reajutable	4,87%	4,87%
92.051.000-0	Instituto de Diagnóstico S.A.	Chile	97.030.000-7	Banco Estado (Leasing)	Peso no reajutable	4,81%	4,81%
92.051.000-0	Instituto de Diagnóstico S.A.	Chile	97.030.000-7	Banco Estado (Leasing)	Peso no reajutable	4,87%	4,87%
92.051.000-0	Instituto de Diagnóstico S.A.	Chile	97.032.000-8	BBVA (Leasing)	Peso no reajutable	4,87%	4,87%
92.051.000-0	Instituto de Diagnóstico S.A.	Chile	97.004.000-5	Banco Chile (Leasing)	Peso no reajutable	5,12%	5,12%
92.051.000-0	Instituto de Diagnóstico S.A.	Chile	97.032.000-8	BBVA (Leasing)	Peso no reajutable	4,72%	4,72%
92.051.000-0	Instituto de Diagnóstico S.A.	Chile	97.018.000-1	Scotiabank (Leasing)	Peso no reajutable	4,88%	4,88%
92.051.000-0	Instituto de Diagnóstico S.A.	Chile	97.032.000-8	BBVA (Leasing)	Peso no reajutable	4,82%	4,82%
92.051.000-0	Instituto de Diagnóstico S.A.	Chile	97.032.000-8	BBVA (Leasing)	Peso no reajutable	4,72%	4,72%
92.051.000-0	Instituto de Diagnóstico S.A.	Chile	97.032.000-8	BBVA (Leasing)	Peso no reajutable	4,62%	4,62%
92.051.000-0	Instituto de Diagnóstico S.A.	Chile	97.018.000-1	Scotiabank (Leasing)	Peso no reajutable	5,33%	5,33%
92.051.000-0	Instituto de Diagnóstico S.A.	Chile	97.018.000-1	Scotiabank (Leasing)	Peso no reajutable	4,90%	4,90%
92.051.000-0	Instituto de Diagnóstico S.A.	Chile	97.018.000-1	Scotiabank (Leasing)	Peso no reajutable	5,17%	5,17%
92.051.000-0	Instituto de Diagnóstico S.A.	Chile	97.018.000-1	Scotiabank (Leasing)	Peso no reajutable	5,48%	5,48%
92.051.000-0	Instituto de Diagnóstico S.A.	Chile	97.004.000-5	Banco Chile (Leasing)	Peso no reajutable	5,91%	5,91%
92.051.000-0	Instituto de Diagnóstico S.A.	Chile	97.018.000-1	Scotiabank (Leasing)	Peso no reajutable	5,25%	5,25%
92.051.000-0	Instituto de Diagnóstico S.A.	Chile	97.018.000-1	Scotiabank (Leasing)	Peso no reajutable	5,25%	5,25%
92.051.000-0	Instituto de Diagnóstico S.A.	Chile	97.018.000-1	Scotiabank (Leasing)	Peso no reajutable	5,04%	5,04%
92.051.000-0	Instituto de Diagnóstico S.A.	Chile	97.018.000-1	Scotiabank (Leasing)	Peso no reajutable	5,28%	5,28%
92.051.000-0	Instituto de Diagnóstico S.A.	Chile	97.004.000-5	Banco Chile (Leasing)	Peso no reajutable	5,49%	5,49%
92.051.000-0	Instituto de Diagnóstico S.A.	Chile	97.018.000-1	Scotiabank (Leasing)	Peso no reajutable	5,13%	5,13%
92.051.000-0	Instituto de Diagnóstico S.A.	Chile	97.036.000-K	Banco Santander (Leasing)	Peso no reajutable	5,16%	5,16%



	Corriente		No Corriente						
	1 a 3 meses	de 3 a 12 meses	Total	1 a 2 años	2 a 3 años	3 a 4 años	4 a 5 años	Más de 5 años	Total
	M\$	M\$	M\$	M\$	M\$	M\$	M\$	M\$	M\$
	13.430	40.791	54.221	18.588	-	-	-	-	18.588
	1.488	4.487	5.975	2.046	-	-	-	-	2.046
	2.425	7.310	9.735	4.174	-	-	-	-	4.174
	1.523	4.594	6.117	3.151	-	-	-	-	3.151
	4.496	13.599	18.095	9.341	-	-	-	-	9.341
	2.268	6.821	9.089	4.691	-	-	-	-	4.691
	1.147	3.506	4.653	2.812	-	-	-	-	2.812
	1.173	3.557	4.730	2.856	-	-	-	-	2.856
	4.222	12.746	16.968	11.714	-	-	-	-	11.714
	6.691	20.311	27.002	18.654	-	-	-	-	18.654
	8.298	25.400	33.698	26.275	-	-	-	-	26.275
	870	2.639	3.509	2.744	-	-	-	-	2.744
	2.795	8.392	11.187	9.685	-	-	-	-	9.685
	5.018	15.295	20.313	19.496	-	-	-	-	19.496
	571	1.685	2.256	2.354	2.483	1.074	-	-	5.911
	1.251	3.804	5.055	5.334	-	-	-	-	5.334
	2.281	6.847	9.128	9.548	-	-	-	-	9.548
	6.523	19.706	26.229	27.479	-	-	-	-	27.479
	2.974	8.937	11.911	12.441	1.065	-	-	-	13.506
	1.181	3.507	4.688	4.891	840	-	-	-	5.731
	19.585	55.334	74.919	77.317	81.564	86.045	90.772	15.606	351.304
	3.673	10.897	14.570	15.180	3.915	-	-	-	19.095
	2.627	8.052	10.679	2.752	-	-	-	-	2.752

Rut deudora	Nombre deudora	País deudora	RUT	Nombre acreedor	Moneda	Tasa de interés efectiva	Tasa de interés nominal
						%	%
92.051.000-0	Instituto de Diagnóstico S.A.	Chile	97.023.000-9	Banco Itaú (Leasing)	Peso no reajutable	5,06%	5,06%
92.051.000-0	Instituto de Diagnóstico S.A.	Chile	97.023.000-9	Banco Itaú (Leasing)	Peso no reajutable	5,06%	5,06%
92.051.000-0	Instituto de Diagnóstico S.A.	Chile	97.023.000-9	Banco Itaú (Leasing)	Peso no reajutable	6,02%	6,02%
92.051.000-0	Instituto de Diagnóstico S.A.	Chile	97.036.000-K	Banco Santander (Leasing)	Peso no reajutable	5,94%	5,94%
92.051.000-0	Instituto de Diagnóstico S.A.	Chile	97.004.000-5	Banco Chile (Leasing)	Peso no reajutable	5,46%	5,46%
92.051.000-0	Instituto de Diagnóstico S.A.	Chile	97.004.000-5	Banco Chile (Leaseback)	Peso no reajutable	5,07%	5,07%
92.051.000-0	Instituto de Diagnóstico S.A.	Chile	97.004.000-5	Banco Chile (Leasing)	Peso no reajutable	4,58%	4,58%
92.051.000-0	Instituto de Diagnóstico S.A.	Chile	97.004.000-5	Banco Chile (Leasing)	Peso no reajutable	4,58%	4,58%
92.051.000-0	Instituto de Diagnóstico S.A.	Chile	97.006.000-6	Banco BCI (Leasing)	Peso no reajutable	4,39%	4,39%
92.051.000-0	Instituto de Diagnóstico S.A.	Chile	97.006.000-6	Banco BCI (Leasing)	Peso no reajutable	3,90%	3,90%
92.051.000-0	Instituto de Diagnóstico S.A.	Chile	97.006.000-6	Banco BCI (Leasing)	Peso no reajutable	3,89%	3,89%
92.051.000-0	Instituto de Diagnóstico S.A.	Chile	97.006.000-6	Banco BCI (Leasing)	Peso no reajutable	3,97%	3,97%
92.051.000-0	Instituto de Diagnóstico S.A.	Chile	97.006.000-6	Banco BCI (Leasing)	Peso no reajutable	4,07%	4,07%
92.051.000-0	Instituto de Diagnóstico S.A.	Chile	97.004.000-5	CHILE (Leasing)	Peso no reajutable	3,19%	3,19%
92.051.000-0	Instituto de Diagnóstico S.A.	Chile	97.006.000-6	Banco BCI (Leasing)	Peso no reajutable	3,48%	3,48%
92.051.000-0	Instituto de Diagnóstico S.A.	Chile	97.006.000-6	Banco BCI (Leasing)	Peso no reajutable	3,29%	3,29%
92.051.000-0	Instituto de Diagnóstico S.A.	Chile	97.006.000-6	Banco BCI (Leasing)	Peso no reajutable	3,29%	3,29%
92.051.000-0	Instituto de Diagnóstico S.A.	Chile	97.036.000-K	Banco Santander (Leasing)	Peso no reajutable	3,60%	3,60%
92.051.000-0	Instituto de Diagnóstico S.A.	Chile	97.036.000-K	Banco Santander (Leasing)	Peso no reajutable	4,35%	4,35%
92.051.000-0	Instituto de Diagnóstico S.A.	Chile	97.006.000-6	Banco BCI (Leasing)	Peso no reajutable	4,63%	4,63%
92.051.000-0	Instituto de Diagnóstico S.A.	Chile	97.006.000-6	Banco BCI (Leasing)	Peso no reajutable	4,56%	4,56%
92.051.000-0	Instituto de Diagnóstico S.A.	Chile	97.004.000-5	Banco Chile (Leasing)	Peso no reajutable	4,07%	4,07%
92.051.000-0	Instituto de Diagnóstico S.A.	Chile	97.004.000-5	Banco Chile (Leasing)	Peso no reajutable	3,87%	3,87%

	Corriente		No Corriente						
	1 a 3 meses	de 3 a 12 meses	Total	1 a 2 años	2 a 3 años	3 a 4 años	4 a 5 años	Más de 5 años	Total
	M\$	M\$	M\$	M\$	M\$	M\$	M\$	M\$	M\$
	2.893	8.573	11.466	11.935	4.111	-	-	-	16.046
	19.480	57.716	77.196	80.354	27.678	-	-	-	108.032
	1.147	3.384	4.531	4.749	2.062	-	-	-	6.811
	555	1.647	2.202	2.310	1.002	-	-	-	3.312
	1.990	5.945	7.935	8.305	3.593	-	-	-	11.898
	1.318	4.043	5.361	5.629	2.429	-	-	-	8.058
	6.048	18.177	24.225	25.206	13.033	-	-	-	38.239
	2.494	7.549	10.043	10.468	5.413	-	-	-	15.881
	1.476	4.439	5.915	6.146	3.709	-	-	-	9.855
	1.365	4.104	5.469	5.658	3.402	-	-	-	9.060
	669	2.011	2.680	2.772	1.666	-	-	-	4.438
	461	1.386	1.847	1.912	1.150	-	-	-	3.062
	425	1.263	1.688	1.743	1.354	-	-	-	3.097
	18.550	56.108	74.658	76.894	59.274	-	-	-	136.168
	1.679	5.043	6.722	6.928	5.354	-	-	-	12.282
	602	1.807	2.409	2.478	2.127	-	-	-	4.605
	994	2.951	3.945	4.048	3.828	-	-	-	7.876
	699	-	699	-	-	-	-	-	-
	940	2.857	3.797	3.953	4.125	352	-	-	8.430
	2.155	6.347	8.502	8.805	9.213	1.576	-	-	19.594
	1.114	3.334	4.448	4.622	4.833	827	-	-	10.282
	4.904	14.968	19.872	20.668	21.510	3.669	-	-	45.847
	28.433	85.927	114.360	19.458	-	-	-	-	19.458

Rut deudora	Nombre deudora	País deudora	RUT	Nombre acreedor	Moneda	Tasa de interés efectiva	Tasa de interés nominal
						%	%
92.051.000-0	Instituto de Diagnóstico S.A.	Chile	97.006.000-6	Banco BCI (Leasing)	Peso no reajutable	4,14%	4,14%
92.051.000-0	Instituto de Diagnóstico S.A.	Chile	97.006.000-6	Banco BCI (Leasing)	Peso no reajutable	4,26%	4,26%
92.051.000-0	Instituto de Diagnóstico S.A.	Chile	97.006.000-6	Banco BCI (Leasing)	Peso no reajutable	4,18%	4,18%
92.051.000-0	Instituto de Diagnóstico S.A.	Chile	97.006.000-6	Banco BCI (Leasing)	Peso no reajutable	4,42%	4,42%
92.051.000-0	Instituto de Diagnóstico S.A.	Chile	97.006.000-6	Banco BCI (Leasing)	Peso no reajutable	6,30%	6,30%
92.051.000-0	Instituto de Diagnóstico S.A.	Chile	97.004.000-5	CHILE (Leasing)	Peso no reajutable	4,61%	4,61%
92.051.000-0	Instituto de Diagnóstico S.A.	Chile	97.004.000-5	Banco Chile (Leasing)	Peso no reajutable	4,68%	4,68%
92.051.000-0	Instituto de Diagnóstico S.A.	Chile	97.036.000-K	Santander (Leasing)	Peso no reajutable	3,09%	3,09%
92.051.000-0	Instituto de Diagnóstico S.A.	Chile	97.006.000-6	Banco BCI (Leasing)	Peso no reajutable	3,41%	3,41%
92.051.000-0	Instituto de Diagnóstico S.A.	Chile	97.006.000-6	Banco BCI (Leasing)	Peso no reajutable	3,41%	3,41%
92.051.000-0	Instituto de Diagnóstico S.A.	Chile	97.006.000-6	Banco BCI (Leasing)	Peso no reajutable	2,46%	2,46%
92.051.000-0	Instituto de Diagnóstico S.A.	Chile	97.006.000-6	Banco BCI (Leasing)	Peso no reajutable	3,33%	3,33%
92.051.000-0	Instituto de Diagnóstico S.A.	Chile	97.006.000-6	Banco BCI (Leasing)	Peso no reajutable	2,87%	2,87%
92.051.000-0	Instituto de Diagnóstico S.A.	Chile	97.006.000-6	Banco BCI (Leasing)	Peso no reajutable	3,37%	3,37%
92.051.000-0	Instituto de Diagnóstico S.A.	Chile	97.036.000-K	Banco Santander (Leasing)	Peso no reajutable	2,42%	2,42%
92.051.000-0	Instituto de Diagnóstico S.A.	Chile	97.018.000-1	Scotiabank (Leasing)	Peso no reajutable	1,53%	1,53%
92.051.000-0	Instituto de Diagnóstico S.A.	Chile	97.006.000-6	Banco BCI (Leasing)	Peso no reajutable	3,07%	3,07%
92.051.000-0	Instituto de Diagnóstico S.A.	Chile	97.006.000-6	Banco BCI (Leasing)	Peso no reajutable	2,76%	2,76%
92.051.000-0	Instituto de Diagnóstico S.A.	Chile	97.006.000-6	Banco BCI (Leasing)	Peso no reajutable	3,09%	3,09%
92.051.000-0	Instituto de Diagnóstico S.A.	Chile	97.006.000-6	Banco BCI (Leasing)	Peso no reajutable	3,88%	3,88%
92.051.000-0	Instituto de Diagnóstico S.A.	Chile	97.006.000-6	Banco BCI (Leasing)	Peso no reajutable	3,12%	3,12%
92.051.000-0	Instituto de Diagnóstico S.A.	Chile	97.006.000-6	Banco BCI (Leasing)	Peso no reajutable	2,76%	2,76%
92.051.000-0	Instituto de Diagnóstico S.A.	Chile	97.006.000-6	Banco BCI (Leasing)	Peso no reajutable	3,40%	3,40%

	Corriente		No Corriente						
	1 a 3 meses	de 3 a 12 meses	Total	1 a 2 años	2 a 3 años	3 a 4 años	4 a 5 años	Más de 5 años	Total
	M\$	M\$	M\$	M\$	M\$	M\$	M\$	M\$	M\$
	2.804	-	2.804	-	-	-	-	-	-
	3.736	1.250	4.986	-	-	-	-	-	-
	6.445	19.263	25.708	26.623	27.737	9.501	-	-	63.861
	7.789	23.274	31.063	32.229	33.653	11.545	-	-	77.427
	1.703	4.388	6.091	6.926	8.634	2.582	-	-	18.142
	1.563	4.648	6.211	6.446	6.743	2.901	-	-	16.090
	1.271	1.279	2.550	-	-	-	-	-	-
	7.962	10.649	18.611	-	-	-	-	-	-
	3.603	10.757	14.360	14.770	15.274	9.149	-	-	39.193
	2.135	6.374	8.509	8.753	9.051	5.422	-	-	23.226
	1.913	2.563	4.476	-	-	-	-	-	-
	1.899	5.669	7.568	7.779	8.039	4.812	-	-	20.630
	883	1.183	2.066	-	-	-	-	-	-
	3.394	9.983	13.377	13.702	14.163	10.935	-	-	38.800
	2.911	8.801	11.712	-	-	-	-	-	-
	4.260	12.829	17.089	1.435	-	-	-	-	1.435
	1.356	4.090	5.446	-	-	-	-	-	-
	2.744	8.022	10.766	10.954	11.256	11.567	978	-	34.755
	890	2.664	3.554	300	-	-	-	-	300
	1.162	3.360	4.522	4.632	4.812	4.999	425	-	14.868
	947	2.805	3.752	3.842	3.962	4.086	346	-	12.236
	2.455	7.177	9.632	9.800	10.071	10.350	1.753	-	31.974
	2.263	6.772	9.035	1.528	-	-	-	-	1.528

Rut deudora	Nombre deudora	País deudora	RUT	Nombre acreedor	Moneda	Tasa de interés efectiva	Tasa de interés nominal
						%	%
92.051.000-0	Instituto de Diagnóstico S.A.	Chile	97.006.000-6	Banco BCI (Leasing)	Peso no reajutable	2,73%	2,73%
92.051.000-0	Instituto de Diagnóstico S.A.	Chile	97.006.000-6	Banco BCI (Leasing)	Peso no reajutable	2,78%	2,78%
92.051.000-0	Instituto de Diagnóstico S.A.	Chile	97.006.000-6	Banco BCI (Leasing)	Peso no reajutable	2,81%	2,81%
92.051.000-0	Instituto de Diagnóstico S.A.	Chile	97.006.000-6	Banco BCI (Leasing)	Peso no reajutable	2,59%	2,59%
92.051.000-0	Instituto de Diagnóstico S.A.	Chile	97.006.000-6	Banco BCI (Leasing)	Peso no reajutable	2,36%	2,36%
92.051.000-0	Instituto de Diagnóstico S.A.	Chile	97.004.000-5	Banco Chile (Leasing)	Peso no reajutable	2,59%	2,59%
92.051.000-0	Instituto de Diagnóstico S.A.	Chile	97.004.000-5	Banco Chile (Leasing)	Peso no reajutable	2,67%	2,67%
92.051.000-0	Instituto de Diagnóstico S.A.	Chile	97.004.000-5	Banco Chile (Leasing)	Peso no reajutable	2,59%	2,59%
92.051.000-0	Instituto de Diagnóstico S.A.	Chile	97.006.000-6	Banco BCI (Leasing)	Peso no reajutable	2,92%	2,92%
92.051.000-0	Instituto de Diagnóstico S.A.	Chile	97.006.000-6	Banco BCI (Leasing)	Peso no reajutable	3,01%	3,01%
92.051.000-0	Instituto de Diagnóstico S.A.	Chile	97.006.000-6	Banco BCI (Leasing)	Peso no reajutable	2,86%	2,86%
92.051.000-0	Instituto de Diagnóstico S.A.	Chile	97.006.000-6	Banco BCI (Leasing)	Peso no reajutable	3,34%	3,34%
92.051.000-0	Instituto de Diagnóstico S.A.	Chile	97.006.000-6	Banco BCI (Leasing)	Peso no reajutable	3,38%	3,38%
92.051.000-0	Instituto de Diagnóstico S.A.	Chile	97.006.000-6	Banco BCI (Leasing)	Peso no reajutable	3,21%	3,21%
92.051.000-0	Instituto de Diagnóstico S.A.	Chile	97.006.000-6	Banco BCI (Leasing)	Peso no reajutable	3,08%	3,08%
92.051.000-0	Instituto de Diagnóstico S.A.	Chile	97.006.000-6	Banco BCI (Leasing)	Peso no reajutable	2,92%	2,92%
92.051.000-0	Instituto de Diagnóstico S.A.	Chile	97.080.000-K	BICE (Leasing)	Peso no reajutable	3,57%	3,57%
92.051.000-0	Instituto de Diagnóstico S.A.	Chile	97.080.000-K	BICE (Leasing)	Peso no reajutable	3,79%	3,79%
92.051.000-0	Instituto de Diagnóstico S.A.	Chile	97.004.000-5	Banco Chile (Leasing)	Peso no reajutable	3,52%	3,52%
92.051.000-0	Instituto de Diagnóstico S.A.	Chile	97.006.000-6	Banco BCI (Leasing)	Peso no reajutable	2,57%	2,57%
92.051.000-0	Instituto de Diagnóstico S.A.	Chile	97.006.000-6	Banco BCI (Leasing)	Peso no reajutable	3,84%	3,84%
92.051.000-0	Instituto de Diagnóstico S.A.	Chile	97.080.000-K	BICE (Leasing)	Peso no reajutable	4,94%	4,94%
92.051.000-0	Instituto de Diagnóstico S.A.	Chile	97.080.000-K	BICE (Leasing)	Peso no reajutable	4,15%	4,15%

	Corriente		No Corriente						
	1 a 3 meses	de 3 a 12 meses	Total	1 a 2 años	2 a 3 años	3 a 4 años	4 a 5 años	Más de 5 años	Total
	M\$	M\$	M\$	M\$	M\$	M\$	M\$	M\$	M\$
	18.620	54.804	73.424	74.813	76.853	78.949	13.366	-	243.981
	10.901	32.480	43.381	44.360	45.594	46.862	7.936	-	144.752
	5.424	16.366	21.790	14.836	-	-	-	-	14.836
	8.911	26.554	35.465	36.206	37.142	38.102	9.679	-	121.129
	3.268	9.868	13.136	3.328	-	-	-	-	3.328
	3.549	10.482	14.031	14.292	14.662	15.042	5.100	-	49.096
	8.858	26.413	35.271	36.041	37.004	37.992	12.888	-	123.925
	13.412	40.501	53.913	55.224	56.654	58.122	19.707	-	189.707
	1.941	5.777	7.718	7.898	8.129	8.366	2.843	-	27.236
	1.370	4.075	5.445	5.576	5.744	5.916	2.011	-	19.247
	1.475	4.447	5.922	5.052	-	-	-	-	5.052
	1.254	3.665	4.919	5.030	5.198	5.372	2.291	-	17.891
	762	2.264	3.026	3.108	3.213	3.322	1.417	-	11.060
	893	2.653	3.546	3.636	3.753	3.873	1.650	-	12.912
	3.717	11.049	14.766	15.128	15.593	16.073	6.842	-	53.636
	2.715	8.075	10.790	11.042	11.365	11.697	4.974	-	39.078
	4.107	12.473	16.580	17.150	17.763	18.397	6.277	-	59.587
	585	1.779	2.364	2.450	2.543	2.639	1.129	-	8.761
	872	2.553	3.425	3.508	3.631	3.759	1.929	-	12.827
	1.467	4.426	5.893	2.998	-	-	-	-	2.998
	3.923	11.787	15.710	16.244	9.762	-	-	-	26.006
	1.412	4.122	5.534	5.733	6.016	6.313	3.826	-	21.888
	2.217	6.631	8.848	9.163	5.520	-	-	-	14.683

Rut deudora	Nombre deudora	País deudora	RUT	Nombre acreedor	Moneda	Tasa de interés efectiva	Tasa de interés nominal
						%	%
92.051.000-0	Instituto de Diagnóstico S.A.	Chile	97.006.000-6	Banco BCI (Leasing)	Peso no reajutable	5,42%	5,42%
92.051.000-0	Instituto de Diagnóstico S.A.	Chile	97.006.000-6	Banco BCI (Leasing)	Peso no reajutable	5,21%	5,21%
92.051.000-0	Instituto de Diagnóstico S.A.	Chile	97.006.000-6	Banco BCI (Leasing)	Peso no reajutable	5,51%	5,51%
92.051.000-0	Instituto de Diagnóstico S.A.	Chile	97.006.000-6	Banco BCI (Leasing)	Peso no reajutable	4,21%	4,21%
92.051.000-0	Instituto de Diagnóstico S.A.	Chile	97.006.000-6	Banco BCI (Leasing)	Peso no reajutable	5,64%	5,64%
92.051.000-0	Instituto de Diagnóstico S.A.	Chile	97.006.000-6	Banco BCI (Leasing)	Peso no reajutable	6,08%	6,08%
92.051.000-0	Instituto de Diagnóstico S.A.	Chile	97.006.000-6	Banco BCI (Leasing)	Peso no reajutable	6,62%	6,62%
92.051.000-0	Instituto de Diagnóstico S.A.	Chile	97.030.000-7	Banco Estado (Leasing)	Peso no reajutable	6,48%	6,48%
92.051.000-0	Instituto de Diagnóstico S.A.	Chile	97.030.000-7	Banco Estado (Leasing)	Peso no reajutable	6,48%	6,48%
92.051.000-0	Instituto de Diagnóstico S.A.	Chile	97.018.000-1	Scotiabank (Leasing)	Peso no reajutable	5,57%	5,57%
92.051.000-0	Instituto de Diagnóstico S.A.	Chile	97.018.000-1	Scotiabank (Leasing)	Peso no reajutable	7,18%	7,18%
92.051.000-0	Instituto de Diagnóstico S.A.	Chile	97.006.000-6	Banco BCI (Leasing)	Peso no reajutable	8,64%	8,64%
92.051.000-0	Instituto de Diagnóstico S.A.	Chile	97.006.000-6	Banco BCI (Leasing)	Peso no reajutable	8,21%	8,21%
92.051.000-0	Instituto de Diagnóstico S.A.	Chile	97.030.000-7	Banco Estado (Leasing)	Peso no reajutable	7,49%	7,49%
92.051.000-0	Instituto de Diagnóstico S.A.	Chile	97.006.000-6	Banco BCI (Leasing)	Peso no reajutable	8,92%	8,92%
92.051.000-0	Instituto de Diagnóstico S.A.	Chile	97.006.000-6	Banco BCI (Leasing)	Peso no reajutable	8,07%	8,07%
92.051.000-0	Instituto de Diagnóstico S.A.	Chile	97.006.000-6	Banco BCI (Leasing)	Peso no reajutable	8,07%	8,07%
92.051.000-0	Instituto de Diagnóstico S.A.	Chile	97.080.000-K	Banco BCI (Leasing)	Peso no reajutable	8,73%	8,73%
92.051.000-0	Instituto de Diagnóstico S.A.	Chile	97.053.000-2	SECURITY (Leasing)	Peso no reajutable	9,32%	9,32%
92.051.000-0	Instituto de Diagnóstico S.A.	Chile	97.006.000-6	Banco BCI (Leasing)	Peso no reajutable	9,90%	9,90%
92.051.000-0	Instituto de Diagnóstico S.A.	Chile	97.053.000-2	Scotiabank (Leasing)	Peso no reajutable	7,83%	7,83%
92.051.000-0				Arrendamiento NIIF 16	UF Reajutable	2,63%	2,63%
<b>Totales al 31 de Diciembre de 2021</b>							



	Corriente		No Corriente						
	1 a 3 meses	de 3 a 12 meses	Total	1 a 2 años	2 a 3 años	3 a 4 años	4 a 5 años	Más de 5 años	Total
	M\$	M\$	M\$	M\$	M\$	M\$	M\$	M\$	M\$
	818	2.404	3.222	3.357	3.539	3.731	2.599	-	13.226
	2.207	6.495	8.702	9.054	9.525	10.022	6.969	-	35.570
	1.914	5.458	7.372	7.627	8.048	8.491	6.674	-	30.840
	3.406	10.217	13.623	10.538	-	-	-	-	10.538
	1.715	5.194	6.909	6.035	-	-	-	-	6.035
	1.818	5.448	7.266	7.650	6.729	-	-	-	14.379
	1.846	7.408	9.254	10.447	11.139	11.876	12.662	-	46.124
	13.599	37.724	51.323	53.143	56.586	60.253	58.656	-	228.638
	5.208	14.446	19.654	20.351	21.670	23.074	22.462	-	87.557
	5.371	16.500	21.871	19.137	-	-	-	-	19.137
	2.413	22.356	24.769	31.674	33.947	36.383	38.994	10.178	151.176
	1.616	4.263	5.879	7.450	-	-	-	-	7.450
	5.815	14.176	19.991	24.687	24.740	26.772	28.970	-	105.169
	3.094	8.844	11.938	12.562	13.503	14.514	15.602	-	56.181
	1.934	5.870	7.804	8.435	-	-	-	-	8.435
	4.404	12.687	17.091	18.107	19.569	21.149	22.856	1.986	83.667
	18.326	52.795	71.121	75.351	81.434	88.009	95.114	8.265	348.173
	13.094	40.737	53.831	58.451	63.555	69.104	75.137	6.550	272.797
	3.859	11.676	15.535	16.828	18.393	20.106	21.980	1.922	79.229
	4.318	20.294	24.612	29.393	32.304	35.503	39.019	6.869	143.088
	6.539	20.375	26.914	29.021	2.518	-	-	-	31.539
	42.408	128.910	171.318	175.881	-	-	-	-	175.881
	<b>38.054.386</b>	<b>7.224.986</b>	<b>45.279.372</b>	<b>8.962.168</b>	<b>8.255.687</b>	<b>7.217.356</b>	<b>6.507.217</b>	<b>8.729.367</b>	<b>39.671.795</b>

El desglose de monedas y vencimientos de los préstamos a pagar sin descontar al 31 de diciembre de 2021 y 2022, es el siguiente:

Al 31 de diciembre de 2022

<b>Rut deudora</b>	<b>Nombre deudora</b>	<b>País deudora</b>	<b>RUT</b>	<b>Nombre acreedor</b>	<b>Moneda</b>	<b>Tasa de interés efectiva %</b>	<b>Tasa de interés nominal %</b>
92.051.000-0	Instituto de Diagnóstico S.A.	Chile	97.030.000-7	Banco Estado	Peso no reajutable	6,19%	6,02%
92.051.000-0	Instituto de Diagnóstico S.A.	Chile	97.004.000-5	Banco Chile	Peso no reajutable	6,40%	6,22%
92.051.000-0	Instituto de Diagnóstico S.A.	Chile	97.030.000-7	Banco Estado	Peso no reajutable	6,40%	6,40%
92.051.000-0	Instituto de Diagnóstico S.A.	Chile	97.004.000-5	Banco Chile	Peso no reajutable	4,60%	4,60%
92.051.000-0	Instituto de Diagnóstico S.A.	Chile	97.032.000-8	Banco BBVA	Peso no reajutable	6,19%	6,19%
92.051.000-0	Instituto de Diagnóstico S.A.	Chile	97.032.000-8	Banco BBVA	Peso no reajutable	5,65%	5,65%
92.051.000-0	Instituto de Diagnóstico S.A.	Chile	97.032.000-8	Banco BBVA	Peso no reajutable	5,18%	5,18%
92.051.000-0	Instituto de Diagnóstico S.A.	Chile	97.004.000-5	Banco Chile	Peso no reajutable	2,94%	2,94%
92.051.000-0	Instituto de Diagnóstico S.A.	Chile	97.030.000-7	Banco Estado	Peso no reajutable	2,90%	2,90%
92.051.000-0	Instituto de Diagnóstico S.A.	Chile	97.004.000-5	Banco Chile	Peso no reajutable	4,40%	4,40%
92.051.000-0	Instituto de Diagnóstico S.A.	Chile	97.004.000-5	Banco Chile	Peso no reajutable	2,16%	2,16%
92.051.000-0	Instituto de Diagnóstico S.A.	Chile	97.004.000-5	Banco Chile	Peso no reajutable	13,50%	13,50%
92.051.000-0	Instituto de Diagnóstico S.A.	Chile	97.004.000-5	Banco Chile	Peso no reajutable	2,52%	2,52%
92.051.000-0	Instituto de Diagnóstico S.A.	Chile	97.018.000-1	Scotiabank	Peso no reajutable	4,89%	4,89%
92.051.000-0	Instituto de Diagnóstico S.A.	Chile	97.004.000-5	Banco Chile	Peso no reajutable	13,26%	13,26%
92.051.000-0	Instituto de Diagnóstico S.A.	Chile	97.080.000-K	Banco BICE	Peso no reajutable	10,32%	10,32%
92.051.000-0	Instituto de Diagnóstico S.A.	Chile	97.023.000-9	Banco Itaú	Peso no reajutable	9,78%	9,78%
92.051.000-0	Instituto de Diagnóstico S.A.	Chile	97.006.000-6	Banco BCI	Peso no reajutable	13,68%	13,68%
92.051.000-0	Instituto de Diagnóstico S.A.	Chile	97.023.000-9	Banco Itaú	Peso no reajutable	12,12%	12,12%

	Corriente		No Corriente						
	1 a 3 meses	de 3 a 12 meses	Total	1 a 2 años	2 a 3 años	3 a 4 años	4 a 5 años	Más de 5 años	Total
	M\$	M\$	M\$	M\$	M\$	M\$	M\$	M\$	M\$
	637.759	1.913.277	2.551.036	2.551.041	2.551.037	2.551.037	1.062.932	-	8.716.047
	307.122	901.206	1.208.328	1.141.440	545.398	-	-	-	1.686.838
	415.364	1.246.092	1.661.456	1.661.456	1.661.456	1.661.456	1.661.456	1.661.456	8.307.280
	9.475	28.055	37.530	36.188	34.907	33.610	32.314	2.635	139.654
	228.246	684.739	912.985	912.986	912.986	912.986	836.904	-	3.575.862
	51.956	155.867	207.823	207.822	207.822	207.822	207.822	484.918	1.316.206
	25.915	77.746	103.661	103.662	103.662	25.915	-	-	233.239
	16.198	47.793	63.991	61.384	58.539	55.849	53.166	58.611	287.549
	160.838	482.513	643.351	428.900	-	-	-	-	428.900
	-	-	-	-	-	-	-	663.231	663.231
	38.252	113.523	151.775	-	-	-	-	-	-
	1.070.436	-	1.070.436	-	-	-	-	-	-
	22.884	67.895	90.779	37.162	-	-	-	-	37.162
	673.390	757.563	1.430.953	1.010.084	1.010.084	1.010.084	1.010.084	1.599.300	5.639.636
	4.700.000	-	4.700.000	-	-	-	-	-	-
	3.000.000	-	3.000.000	-	-	-	-	-	-
	2.200.000	-	2.200.000	-	-	-	-	-	-
	1.000.000	-	1.000.000	-	-	-	-	-	-
	3.000.000	-	3.000.000	-	-	-	-	-	-

Rut deudora	Nombre deudora	País deudora	RUT	Nombre acreedor	Moneda	Tasa de interés efectiva	Tasa de interés nominal
						%	%
92.051.000-0	Instituto de Diagnóstico S.A.	Chile	97.030.000-7	Banco Estado	Peso no reajutable	6,46%	6,46%
92.051.000-0	Instituto de Diagnóstico S.A.	Chile	97.004.000-5	Banco Chile	Peso no reajutable	9,52%	9,52%
92.051.000-0	Instituto de Diagnóstico S.A.	Chile	97.004.000-5	Banco Chile	Peso no reajutable	13,02%	13,02%
92.051.000-0	Instituto de Diagnóstico S.A.	Chile	97.018.000-1	Scotiabank	Peso no reajutable	12,58%	12,58%
92.051.000-0	Instituto de Diagnóstico S.A.	Chile	97.004.000-5	Banco Chile	Peso no reajutable	9,66%	9,66%
92.051.000-0	Instituto de Diagnóstico S.A.	Chile	97.004.000-5	Banco Chile	Peso no reajutable	14,04%	14,04%
92.051.000-0	Instituto de Diagnóstico S.A.	Chile	97.030.000-7	Banco Estado (Leasing)	Peso no reajutable	5,95%	5,95%
92.051.000-0	Instituto de Diagnóstico S.A.	Chile	97.030.000-7	Banco Estado (Leasing)	Peso no reajutable	5,06%	5,06%
92.051.000-0	Instituto de Diagnóstico S.A.	Chile	97.032.000-8	BBVA (Leasing)	Peso no reajutable	5,46%	5,46%
92.051.000-0	Instituto de Diagnóstico S.A.	Chile	97.004.000-5	Banco Chile (Leasing)	Peso no reajutable	5,66%	5,66%
92.051.000-0	Instituto de Diagnóstico S.A.	Chile	97.036.000-K	Banco Santander (Leasing)	Peso no reajutable	5,50%	5,50%
92.051.000-0	Instituto de Diagnóstico S.A.	Chile	97.004.000-5	Banco Chile (Leasing)	Peso no reajutable	4,70%	4,70%
92.051.000-0	Instituto de Diagnóstico S.A.	Chile	97.023.000-9	Banco Itaú (Leasing)	Peso no reajutable	4,29%	4,29%
92.051.000-0	Instituto de Diagnóstico S.A.	Chile	97.032.000-8	BBVA (Leasing)	Peso no reajutable	4,73%	4,73%
92.051.000-0	Instituto de Diagnóstico S.A.	Chile	97.030.000-7	Banco Estado (Leasing)	Peso no reajutable	4,87%	4,87%
92.051.000-0	Instituto de Diagnóstico S.A.	Chile	97.030.000-7	Banco Estado (Leasing)	Peso no reajutable	4,81%	4,81%
92.051.000-0	Instituto de Diagnóstico S.A.	Chile	97.030.000-7	Banco Estado (Leasing)	Peso no reajutable	4,87%	4,87%
92.051.000-0	Instituto de Diagnóstico S.A.	Chile	97.032.000-8	BBVA (Leasing)	Peso no reajutable	4,87%	4,87%
92.051.000-0	Instituto de Diagnóstico S.A.	Chile	97.004.000-5	Banco Chile (Leasing)	Peso no reajutable	5,12%	5,12%
92.051.000-0	Instituto de Diagnóstico S.A.	Chile	97.032.000-8	BBVA (Leasing)	Peso no reajutable	4,72%	4,72%
92.051.000-0	Instituto de Diagnóstico S.A.	Chile	97.018.000-1	Scotiabank (Leasing)	Peso no reajutable	4,88%	4,88%

	Corriente		No Corriente							Total
	1 a 3 meses	de 3 a 12 meses	Total	1 a 2 años	2 a 3 años	3 a 4 años	4 a 5 años	Más de 5 años		
	M\$	M\$	M\$	M\$	M\$	M\$	M\$	M\$		
	663.975	2.090.013	2.753.988	3.456.477	3.985.202	3.985.202	3.985.202	57.453.334	72.865.417	
	40.135	118.389	158.524	150.743	142.090	134.122	125.985	473.492	1.026.432	
	2.900.000	-	2.900.000	-	-	-	-	-	-	
	2.000.000	-	2.000.000	-	-	-	-	-	-	
	72.831	214.190	287.021	267.750	248.157	228.582	192.331	-	936.820	
	49.422	-	49.422	-	-	-	-	-	-	
	49.069	147.207	196.276	196.276	196.276	114.494	-	-	507.046	
	57.441	172.322	229.763	229.763	57.441	-	-	-	287.204	
	647	-	647	-	-	-	-	-	-	
	3.770	-	3.770	-	-	-	-	-	-	
	1.516	-	1.516	-	-	-	-	-	-	
	23.818	-	23.818	-	-	-	-	-	-	
	6.088	4.058	10.146	-	-	-	-	-	-	
	14.076	4.692	18.768	-	-	-	-	-	-	
	1.550	517	2.067	-	-	-	-	-	-	
	2.534	1.689	4.223	-	-	-	-	-	-	
	1.597	1.597	3.194	-	-	-	-	-	-	
	4.736	4.736	9.472	-	-	-	-	-	-	
	2.380	2.380	4.760	-	-	-	-	-	-	
	1.224	1.632	2.856	-	-	-	-	-	-	
	1.244	1.658	2.902	-	-	-	-	-	-	

Rut deudora	Nombre deudora	País deudora	RUT	Nombre acreedor	Moneda	Tasa de interés efectiva	Tasa de interés nominal
						%	%
92.051.000-0	Instituto de Diagnóstico S.A.	Chile	97.032.000-8	BBVA (Leasing)	Peso no reajutable	4,82%	4,82%
92.051.000-0	Instituto de Diagnóstico S.A.	Chile	97.032.000-8	BBVA (Leasing)	Peso no reajutable	4,72%	4,72%
92.051.000-0	Instituto de Diagnóstico S.A.	Chile	97.032.000-8	BBVA (Leasing)	Peso no reajutable	4,62%	4,62%
92.051.000-0	Instituto de Diagnóstico S.A.	Chile	97.018.000-1	Scotiabank (Leasing)	Peso no reajutable	5,33%	5,33%
92.051.000-0	Instituto de Diagnóstico S.A.	Chile	97.018.000-1	Scotiabank (Leasing)	Peso no reajutable	4,90%	4,90%
92.051.000-0	Instituto de Diagnóstico S.A.	Chile	97.018.000-1	Scotiabank (Leasing)	Peso no reajutable	5,17%	5,17%
92.051.000-0	Instituto de Diagnóstico S.A.	Chile	97.018.000-1	Scotiabank (Leasing)	Peso no reajutable	5,48%	5,48%
92.051.000-0	Instituto de Diagnóstico S.A.	Chile	97.004.000-5	Banco Chile (Leasing)	Peso no reajutable	5,91%	5,91%
92.051.000-0	Instituto de Diagnóstico S.A.	Chile	97.018.000-1	Scotiabank (Leasing)	Peso no reajutable	5,25%	5,25%
92.051.000-0	Instituto de Diagnóstico S.A.	Chile	97.018.000-1	Scotiabank (Leasing)	Peso no reajutable	5,25%	5,25%
92.051.000-0	Instituto de Diagnóstico S.A.	Chile	97.018.000-1	Scotiabank (Leasing)	Peso no reajutable	5,04%	5,04%
92.051.000-0	Instituto de Diagnóstico S.A.	Chile	97.018.000-1	Scotiabank (Leasing)	Peso no reajutable	5,28%	5,28%
92.051.000-0	Instituto de Diagnóstico S.A.	Chile	97.004.000-5	Banco Chile (Leasing)	Peso no reajutable	5,49%	5,49%
92.051.000-0	Instituto de Diagnóstico S.A.	Chile	97.018.000-1	Scotiabank (Leasing)	Peso no reajutable	5,13%	5,13%
92.051.000-0	Instituto de Diagnóstico S.A.	Chile	97.036.000-K	Banco Santander (Leasing)	Peso no reajutable	5,15%	5,15%
92.051.000-0	Instituto de Diagnóstico S.A.	Chile	97.023.000-9	Banco Itaú (Leasing)	Peso no reajutable	5,06%	5,06%
92.051.000-0	Instituto de Diagnóstico S.A.	Chile	97.023.000-9	Banco Itaú (Leasing)	Peso no reajutable	5,06%	5,06%
92.051.000-0	Instituto de Diagnóstico S.A.	Chile	97.023.000-9	Banco Itaú (Leasing)	Peso no reajutable	6,02%	6,02%
92.051.000-0	Instituto de Diagnóstico S.A.	Chile	97.036.000-K	Banco Santander (Leasing)	Peso no reajutable	5,94%	5,94%
92.051.000-0	Instituto de Diagnóstico S.A.	Chile	97.004.000-5	Banco Chile (Leasing)	Peso no reajutable	5,46%	5,46%
92.051.000-0	Instituto de Diagnóstico S.A.	Chile	97.004.000-5	Banco Chile (Leaseback)	Peso no reajutable	5,07%	5,07%

	Corriente		No Corriente							Total
	1 a 3 meses	de 3 a 12 meses	Total	1 a 2 años	2 a 3 años	3 a 4 años	4 a 5 años	Más de 5 años		
	M\$	M\$	M\$	M\$	M\$	M\$	M\$	M\$	M\$	
	4.471	7.451	11.922	-	-	-	-	-	-	
	7.117	11.861	18.978	-	-	-	-	-	-	
	8.924	17.849	26.773	-	-	-	-	-	-	
	934	1.869	2.803	-	-	-	-	-	-	
	2.970	6.929	9.899	-	-	-	-	-	-	
	5.452	14.540	19.992	-	-	-	-	-	-	
	653	1.959	2.612	2.612	1.089	-	-	-	3.701	
	1.375	4.126	5.501	-	-	-	-	-	-	
	2.454	7.362	9.816	-	-	-	-	-	-	
	7.062	21.186	28.248	-	-	-	-	-	-	
	3.207	9.621	12.828	1.069	-	-	-	-	1.069	
	1.268	3.804	5.072	845	-	-	-	-	845	
	23.566	70.699	94.265	94.265	94.265	94.265	15.711	-	298.506	
	3.948	11.844	15.792	3.948	-	-	-	-	3.948	
	2.775	-	2.775	-	-	-	-	-	-	
	3.115	9.345	12.460	4.154	-	-	-	-	4.154	
	20.973	62.919	83.892	27.964	-	-	-	-	27.964	
	1.256	3.767	5.023	2.093	-	-	-	-	2.093	
	610	1.830	2.440	1.017	-	-	-	-	1.017	
	2.185	6.554	8.739	3.641	-	-	-	-	3.641	
	1.475	4.426	5.901	2.459	-	-	-	-	2.459	

Rut deudora	Nombre deudora	País deudora	RUT	Nombre acreedor	Moneda	Tasa de interés efectiva	Tasa de interés nominal
						%	%
92.051.000-0	Instituto de Diagnóstico S.A.	Chile	97.004.000-5	Banco Chile (Leasing)	Peso no reajutable	4,58%	4,58%
92.051.000-0	Instituto de Diagnóstico S.A.	Chile	97.004.000-5	Banco Chile (Leasing)	Peso no reajutable	4,58%	4,58%
92.051.000-0	Instituto de Diagnóstico S.A.	Chile	97.006.000-6	Banco BCI (Leasing)	Peso no reajutable	4,39%	4,39%
92.051.000-0	Instituto de Diagnóstico S.A.	Chile	97.006.000-6	Banco BCI (Leasing)	Peso no reajutable	3,90%	3,90%
92.051.000-0	Instituto de Diagnóstico S.A.	Chile	97.006.000-6	Banco BCI (Leasing)	Peso no reajutable	3,89%	3,89%
92.051.000-0	Instituto de Diagnóstico S.A.	Chile	97.006.000-6	Banco BCI (Leasing)	Peso no reajutable	3,97%	3,97%
92.051.000-0	Instituto de Diagnóstico S.A.	Chile	97.006.000-6	Banco BCI (Leasing)	Peso no reajutable	4,07%	4,07%
92.051.000-0	Instituto de Diagnóstico S.A.	Chile	97.004.000-5	Banco Chile (Leasing)	Peso no reajutable	3,19%	3,19%
92.051.000-0	Instituto de Diagnóstico S.A.	Chile	97.006.000-6	Banco BCI (Leasing)	Peso no reajutable	3,48%	3,48%
92.051.000-0	Instituto de Diagnóstico S.A.	Chile	97.006.000-6	Banco BCI (Leasing)	Peso no reajutable	3,29%	3,29%
92.051.000-0	Instituto de Diagnóstico S.A.	Chile	97.006.000-6	Banco BCI (Leasing)	Peso no reajutable	3,29%	3,29%
92.051.000-0	Instituto de Diagnóstico S.A.	Chile	97.036.000-K	Banco Santander (Leasing)	Peso no reajutable	4,35%	4,35%
92.051.000-0	Instituto de Diagnóstico S.A.	Chile	97.006.000-6	Banco BCI (Leasing)	Peso no reajutable	4,63%	4,63%
92.051.000-0	Instituto de Diagnóstico S.A.	Chile	97.006.000-6	Banco BCI (Leasing)	Peso no reajutable	4,56%	4,56%
92.051.000-0	Instituto de Diagnóstico S.A.	Chile	97.004.000-5	Banco Chile (Leasing)	Peso no reajutable	4,07%	4,07%
92.051.000-0	Instituto de Diagnóstico S.A.	Chile	97.004.000-5	Banco Chile (Leasing)	Peso no reajutable	3,87%	3,87%
92.051.000-0	Instituto de Diagnóstico S.A.	Chile	97.006.000-6	Banco BCI (Leasing)	Peso no reajutable	4,18%	4,18%
92.051.000-0	Instituto de Diagnóstico S.A.	Chile	97.006.000-6	Banco BCI (Leasing)	Peso no reajutable	4,42%	4,42%
92.051.000-0	Instituto de Diagnóstico S.A.	Chile	97.006.000-6	Banco BCI (Leasing)	Peso no reajutable	6,30%	6,30%
92.051.000-0	Instituto de Diagnóstico S.A.	Chile	97.004.000-5	Banco Chile (Leasing)	Peso no reajutable	4,61%	4,61%
92.051.000-0	Instituto de Diagnóstico S.A.	Chile	97.006.000-6	Banco BCI (Leasing)	Peso no reajutable	3,41%	3,41%



	Corriente		No Corriente							Total
	1 a 3 meses	de 3 a 12 meses	Total	1 a 2 años	2 a 3 años	3 a 4 años	4 a 5 años	Más de 5 años		
	M\$	M\$	M\$	M\$	M\$	M\$	M\$	M\$		
	6.602	19.806	26.408	13.204	-	-	-	-	13.204	
	2.742	8.226	10.968	5.484	-	-	-	-	5.484	
	1.612	4.837	6.449	3.762	-	-	-	-	3.762	
	1.477	4.430	5.907	3.445	-	-	-	-	3.445	
	723	2.170	2.893	1.688	-	-	-	-	1.688	
	499	1.498	1.997	1.165	-	-	-	-	1.165	
	459	1.376	1.835	1.376	-	-	-	-	1.376	
	20.017	60.052	80.069	60.052	-	-	-	-	60.052	
	1.810	5.431	7.241	5.431	-	-	-	-	5.431	
	648	1.943	2.591	2.159	-	-	-	-	2.159	
	1.061	3.183	4.244	3.890	-	-	-	-	3.890	
	1.059	3.177	4.236	4.236	353	-	-	-	4.589	
	2.378	7.134	9.512	9.512	1.585	-	-	-	11.097	
	1.247	3.741	4.988	4.988	831	-	-	-	5.819	
	5.531	16.594	22.125	22.126	3.688	-	-	-	25.814	
	19.551	-	19.551	-	-	-	-	-	-	
	7.187	21.561	28.748	28.749	9.583	-	-	-	38.332	
	8.737	26.211	34.948	34.948	11.649	-	-	-	46.597	
	1.961	5.883	7.844	7.844	3.269	-	-	-	11.113	
	1.760	5.280	7.040	7.040	2.933	-	-	-	9.973	
	3.965	11.895	15.860	15.860	9.252	-	-	-	25.112	

Rut deudora	Nombre deudora	País deudora	RUT	Nombre acreedor	Moneda	Tasa de interés efectiva	Tasa de interés nominal
						%	%
92.051.000-0	Instituto de Diagnóstico S.A.	Chile	97.006.000-6	Banco BCI (Leasing)	Peso no reajutable	3,41%	3,41%
92.051.000-0	Instituto de Diagnóstico S.A.	Chile	97.006.000-6	Banco BCI (Leasing)	Peso no reajutable	3,33%	3,33%
92.051.000-0	Instituto de Diagnóstico S.A.	Chile	97.006.000-6	Banco BCI (Leasing)	Peso no reajutable	3,37%	3,37%
92.051.000-0	Instituto de Diagnóstico S.A.	Chile	97.018.000-1	Scotiabank (Leasing)	Peso no reajutable	1,54%	1,54%
92.051.000-0	Instituto de Diagnóstico S.A.	Chile	97.006.000-6	Banco BCI (Leasing)	Peso no reajutable	2,76%	2,76%
92.051.000-0	Instituto de Diagnóstico S.A.	Chile	97.006.000-6	Banco BCI (Leasing)	Peso no reajutable	3,09%	3,09%
92.051.000-0	Instituto de Diagnóstico S.A.	Chile	97.006.000-6	Banco BCI (Leasing)	Peso no reajutable	3,88%	3,88%
92.051.000-0	Instituto de Diagnóstico S.A.	Chile	97.006.000-6	Banco BCI (Leasing)	Peso no reajutable	3,12%	3,12%
92.051.000-0	Instituto de Diagnóstico S.A.	Chile	97.006.000-6	Banco BCI (Leasing)	Peso no reajutable	2,76%	2,76%
92.051.000-0	Instituto de Diagnóstico S.A.	Chile	97.006.000-6	Banco BCI (Leasing)	Peso no reajutable	3,40%	3,40%
92.051.000-0	Instituto de Diagnóstico S.A.	Chile	97.006.000-6	Banco BCI (Leasing)	Peso no reajutable	2,73%	2,73%
92.051.000-0	Instituto de Diagnóstico S.A.	Chile	97.006.000-6	Banco BCI (Leasing)	Peso no reajutable	2,78%	2,78%
92.051.000-0	Instituto de Diagnóstico S.A.	Chile	97.006.000-6	Banco BCI (Leasing)	Peso no reajutable	2,81%	2,81%
92.051.000-0	Instituto de Diagnóstico S.A.	Chile	97.006.000-6	Banco BCI (Leasing)	Peso no reajutable	2,59%	2,59%
92.051.000-0	Instituto de Diagnóstico S.A.	Chile	97.006.000-6	Banco BCI (Leasing)	Peso no reajutable	2,36%	2,36%
92.051.000-0	Instituto de Diagnóstico S.A.	Chile	97.004.000-5	Banco Chile (Leasing)	Peso no reajutable	2,59%	2,59%
92.051.000-0	Instituto de Diagnóstico S.A.	Chile	97.004.000-5	Banco Chile (Leasing)	Peso no reajutable	2,67%	2,67%
92.051.000-0	Instituto de Diagnóstico S.A.	Chile	97.004.000-5	Banco Chile (Leasing)	Peso no reajutable	2,59%	2,59%
92.051.000-0	Instituto de Diagnóstico S.A.	Chile	97.006.000-6	Banco BCI (Leasing)	Peso no reajutable	2,92%	2,92%
92.051.000-0	Instituto de Diagnóstico S.A.	Chile	97.006.000-6	Banco BCI (Leasing)	Peso no reajutable	3,01%	3,01%
92.051.000-0	Instituto de Diagnóstico S.A.	Chile	97.006.000-6	Banco BCI (Leasing)	Peso no reajutable	2,86%	2,86%

	Corriente		No Corriente							Total
	1 a 3 meses	de 3 a 12 meses	Total	1 a 2 años	2 a 3 años	3 a 4 años	4 a 5 años	Más de 5 años		
	M\$	M\$	M\$	M\$	M\$	M\$	M\$	M\$		
	2.350	7.049	9.399	9.399	5.483	-	-	-	14.882	
	2.085	6.255	8.340	8.340	4.865	-	-	-	13.205	
	3.695	11.086	14.781	14.782	11.086	-	-	-	25.868	
	1.436	-	1.436	-	-	-	-	-	-	
	2.941	8.824	11.765	11.765	11.765	980	-	-	24.510	
	301	-	301	-	-	-	-	-	-	
	1.280	3.839	5.119	5.119	5.119	427	-	-	10.665	
	1.041	3.124	4.165	4.165	4.165	347	-	-	8.677	
	2.638	7.913	10.551	10.551	10.551	1.759	-	-	22.861	
	1.534	-	1.534	-	-	-	-	-	-	
	20.116	60.349	80.465	80.466	80.466	13.411	-	-	174.343	
	11.945	35.835	47.780	47.780	47.780	7.963	-	-	103.523	
	5.621	9.369	14.990	-	-	-	-	-	-	
	9.720	29.159	38.879	38.879	38.879	9.720	-	-	87.478	
	3.341	-	3.341	-	-	-	-	-	-	
	3.846	11.537	15.383	15.382	15.382	5.127	-	-	35.891	
	9.720	29.159	38.879	38.878	38.878	12.959	-	-	90.715	
	14.859	44.577	59.436	59.435	59.435	19.812	-	-	138.682	
	2.145	6.435	8.580	8.579	8.579	2.860	-	-	20.018	
	1.518	4.553	6.071	6.071	6.071	2.024	-	-	14.166	
	1.535	3.582	5.117	-	-	-	-	-	-	

<b>Rut deudora</b>	<b>Nombre deudora</b>	<b>País deudora</b>	<b>RUT</b>	<b>Nombre acreedor</b>	<b>Moneda</b>	<b>Tasa de interés efectiva %</b>	<b>Tasa de interés nominal %</b>
92.051.000-0	Instituto de Diagnóstico S.A.	Chile	97.006.000-6	Banco BCI (Leasing)	Peso no reajutable	3,34%	3,34%
92.051.000-0	Instituto de Diagnóstico S.A.	Chile	97.006.000-6	Banco BCI (Leasing)	Peso no reajutable	3,38%	3,38%
92.051.000-0	Instituto de Diagnóstico S.A.	Chile	97.006.000-6	Banco BCI (Leasing)	Peso no reajutable	3,21%	3,21%
92.051.000-0	Instituto de Diagnóstico S.A.	Chile	97.006.000-6	Banco BCI (Leasing)	Peso no reajutable	3,08%	3,08%
92.051.000-0	Instituto de Diagnóstico S.A.	Chile	97.006.000-6	Banco BCI (Leasing)	Peso no reajutable	2,92%	2,92%
92.051.000-0	Instituto de Diagnóstico S.A.	Chile	97.080.000-K	BICE (Leasing)	Peso no reajutable	3,57%	3,57%
92.051.000-0	Instituto de Diagnóstico S.A.	Chile	97.080.000-K	BICE (Leasing)	Peso no reajutable	3,79%	3,79%
92.051.000-0	Instituto de Diagnóstico S.A.	Chile	97.004.000-5	Banco Chile (Leasing)	Peso no reajutable	3,52%	3,52%
92.051.000-0	Instituto de Diagnóstico S.A.	Chile	97.006.000-6	Banco BCI (Leasing)	Peso no reajutable	2,57%	2,57%
92.051.000-0	Instituto de Diagnóstico S.A.	Chile	97.006.000-6	Banco BCI (Leasing)	Peso no reajutable	3,84%	3,84%
92.051.000-0	Instituto de Diagnóstico S.A.	Chile	97.080.000-K	BICE (Leasing)	Peso no reajutable	4,94%	4,94%
92.051.000-0	Instituto de Diagnóstico S.A.	Chile	97.080.000-K	BICE (Leasing)	Peso no reajutable	4,15%	4,15%
92.051.000-0	Instituto de Diagnóstico S.A.	Chile	97.006.000-6	Banco BCI (Leasing)	Peso no reajutable	5,42%	5,42%
92.051.000-0	Instituto de Diagnóstico S.A.	Chile	97.006.000-6	Banco BCI (Leasing)	Peso no reajutable	5,21%	5,21%
92.051.000-0	Instituto de Diagnóstico S.A.	Chile	97.006.000-6	Banco BCI (Leasing)	Peso no reajutable	5,51%	5,51%
92.051.000-0	Instituto de Diagnóstico S.A.	Chile	97.006.000-6	Banco BCI (Leasing)	Peso no reajutable	4,21%	4,21%
92.051.000-0	Instituto de Diagnóstico S.A.	Chile	97.006.000-6	Banco BCI (Leasing)	Peso no reajutable	5,64%	5,64%
92.051.000-0	Instituto de Diagnóstico S.A.	Chile	97.006.000-6	Banco BCI (Leasing)	Peso no reajutable	6,08%	6,08%
92.051.000-0	Instituto de Diagnóstico S.A.	Chile	97.006.000-6	Banco BCI (Leasing)	Peso no reajutable	6,62%	6,62%
92.051.000-0	Instituto de Diagnóstico S.A.	Chile	97.030.000-7	Banco Estado (Leasing)	Peso no reajutable	6,48%	6,48%
92.051.000-0	Instituto de Diagnóstico S.A.	Chile	97.030.000-7	Banco Estado (Leasing)	Peso no reajutable	6,48%	6,48%

	Corriente		No Corriente						
	1 a 3 meses	de 3 a 12 meses	Total	1 a 2 años	2 a 3 años	3 a 4 años	4 a 5 años	Más de 5 años	Total
	M\$	M\$	M\$	M\$	M\$	M\$	M\$	M\$	M\$
	1.386	4.158	5.544	5.543	5.543	2.310	-	-	13.396
	857	2.572	3.429	3.429	3.429	1.429	-	-	8.287
	998	2.994	3.992	3.992	3.992	1.663	-	-	9.647
	4.137	12.410	16.547	16.546	16.546	6.894	-	-	39.986
	3.006	9.018	12.024	12.024	12.024	5.010	-	-	29.058
	4.743	14.228	18.971	18.970	18.970	6.323	-	-	44.263
	684	2.051	2.735	2.735	2.735	1.140	-	-	6.610
	974	2.922	3.896	3.897	3.897	1.948	-	-	9.742
	1.510	1.510	3.020	-	-	-	-	-	-
	4.237	12.710	16.947	9.885	-	-	-	-	9.885
	1.666	4.998	6.664	6.664	6.664	3.888	-	-	17.216
	2.398	7.193	9.591	5.595	-	-	-	-	5.595
	994	2.983	3.977	3.977	3.977	2.651	-	-	10.605
	2.664	7.991	10.655	10.654	10.654	7.103	-	-	28.411
	2.275	6.824	9.099	9.099	9.099	6.824	-	-	25.022
	3.573	7.147	10.720	-	-	-	-	-	-
	1.858	4.334	6.192	-	-	-	-	-	-
	2.074	6.222	8.296	6.913	-	-	-	-	6.913
	3.277	9.830	13.107	13.107	13.107	12.014	-	-	38.228
	16.505	49.515	66.020	66.020	66.020	60.518	-	-	192.558
	6.321	18.962	25.283	25.282	25.282	23.175	-	-	73.739

Rut deudora	Nombre deudora	País deudora	RUT	Nombre acreedor	Moneda	Tasa de interés efectiva	Tasa de interés nominal
						%	%
92.051.000-0	Instituto de Diagnóstico S.A.	Chile	97.018.000-1	Scotiabank (Leasing)	Peso no reajutable	5,57%	5,57%
92.051.000-0	Instituto de Diagnóstico S.A.	Chile	97.018.000-1	Scotiabank (Leasing)	Peso no reajutable	7,18%	7,18%
92.051.000-0	Instituto de Diagnóstico S.A.	Chile	97.006.000-6	Banco BCI (Leasing)	Peso no reajutable	8,64%	8,64%
92.051.000-0	Instituto de Diagnóstico S.A.	Chile	97.006.000-6	Banco BCI (Leasing)	Peso no reajutable	8,21%	8,21%
92.051.000-0	Instituto de Diagnóstico S.A.	Chile	97.030.000-7	Banco Estado (Leasing)	Peso no reajutable	7,49%	7,49%
92.051.000-0	Instituto de Diagnóstico S.A.	Chile	97.006.000-6	Banco BCI (Leasing)	Peso no reajutable	8,92%	8,92%
92.051.000-0	Instituto de Diagnóstico S.A.	Chile	97.006.000-6	Banco BCI (Leasing)	Peso no reajutable	8,07%	8,07%
92.051.000-0	Instituto de Diagnóstico S.A.	Chile	97.006.000-6	Banco BCI (Leasing)	Peso no reajutable	8,07%	8,07%
92.051.000-0	Instituto de Diagnóstico S.A.	Chile	97.080.000-K	BICE (Leasing)	Peso no reajutable	8,73%	8,73%
92.051.000-0	Instituto de Diagnóstico S.A.	Chile	97,053,000-2	Banco Security (Leasing)	Peso no reajutable	9,32%	9,32%
92.051.000-0	Instituto de Diagnóstico S.A.	Chile	97.006.000-6	Banco BCI (Leasing)	Peso no reajutable	9,90%	9,90%
92.051.000-0	Instituto de Diagnóstico S.A.	Chile	97.018.000-1	Scotiabank (Leasing)	Peso no reajutable	7,83%	7,83%
92.051.000-0	Instituto de Diagnóstico S.A.	Chile	97.030.000-7	Banco Estado (Leasing)	Peso no reajutable	7,65%	7,65%
92.051.000-0	Instituto de Diagnóstico S.A.	Chile	97.006.000-6	Banco BCI (Leasing)	Peso no reajutable	8,11%	8,11%
92.051.000-0	Instituto de Diagnóstico S.A.	Chile	97.006.000-6	Banco BCI (Leasing)	Peso no reajutable	8,11%	8,11%
92.051.000-0	Instituto de Diagnóstico S.A.	Chile	97.006.000-6	Banco BCI (Leasing)	Peso no reajutable	8,69%	8,69%
92.051.000-0	Instituto de Diagnóstico S.A.	Chile	97.006.000-6	Banco BCI (Leasing)	Peso no reajutable	8,76%	8,76%
92.051.000-0	Instituto de Diagnóstico S.A.	Chile	97.018.000-1	Scotiabank (Leasing)	Peso no reajutable	8,30%	8,30%
92.051.000-0	Instituto de Diagnóstico S.A.	Chile	97.006.000-6	Banco BCI (Leasing)	Peso no reajutable	8,87%	8,87%
92.051.000-0	Instituto de Diagnóstico S.A.	Chile	97.006.000-6	Banco BCI (Leasing)	Peso no reajutable	8,70%	8,70%
92.051.000-0	Instituto de Diagnóstico S.A.	Chile	97.006.000-6	Banco BCI (Leasing)	Peso no reajutable	8,97%	8,97%

	Corriente		No Corriente						Total
	1 a 3 meses	de 3 a 12 meses	Total	1 a 2 años	2 a 3 años	3 a 4 años	4 a 5 años	Más de 5 años	
	M\$	M\$	M\$	M\$	M\$	M\$	M\$	M\$	
	5.885	13.732	19.617	-	-	-	-	-	-
	10.296	30.889	41.185	41.185	41.185	41.185	10.296	-	133.851
	1.804	5.411	7.215	-	-	-	-	-	-
	7.557	22.671	30.228	30.228	30.228	30.228	-	-	90.684
	4.055	12.165	16.220	16.221	16.221	16.221	-	-	48.663
	2.208	6.624	8.832	-	-	-	-	-	-
	5.997	17.990	23.987	23.986	23.986	23.986	1.999	-	73.957
	24.955	74.864	99.819	99.818	99.818	99.818	8.318	-	307.772
	19.787	59.362	79.149	79.150	79.150	79.150	6.596	-	244.046
	5.808	17.425	23.233	23.233	23.233	23.233	1.936	-	71.635
	10.426	31.277	41.703	41.703	41.703	41.703	6.950	-	132.059
	7.602	22.807	30.409	2.534	-	-	-	-	2.534
	49.592	148.775	198.367	198.367	198.367	198.367	198.367	396.733	1.190.201
	22.525	67.574	90.099	90.099	90.099	90.099	15.016	-	285.313
	8.832	26.497	35.329	35.330	35.330	35.330	5.888	-	111.878
	25.729	77.187	102.916	102.915	17.153	-	-	-	120.068
	5.448	16.345	21.793	21.794	21.794	21.794	3.632	-	69.014
	6.198	18.594	24.792	24.792	24.792	24.792	6.198	-	80.574
	36.266	108.797	145.063	145.063	36.266	-	-	-	181.329
	14.449	43.347	57.796	57.795	57.795	57.795	14.449	-	187.834
	10.359	31.078	41.437	41.438	41.438	41.438	13.813	-	138.127

Rut deudora	Nombre deudora	País deudora	RUT	Nombre acreedor	Moneda	Tasa de interés efectiva	Tasa de interés nominal
						%	%
92.051.000-0	Instituto de Diagnóstico S.A.	Chile	97.006.000-6	Banco BCI (Leasing)	Peso no reajutable	8,86%	8,86%
92.051.000-0	Instituto de Diagnóstico S.A.	Chile	97.004.000-5	Banco Chile (Leasing)	Peso no reajutable	8,67%	8,67%
92.051.000-0	Instituto de Diagnóstico S.A.	Chile	97.004.000-5	Banco Chile (Leasing)	Peso no reajutable	9,28%	9,28%
92.051.000-0	Instituto de Diagnóstico S.A.	Chile	97.006.000-6	Banco BCI (Leasing)	Peso no reajutable	9,36%	9,36%
92.051.000-0	Instituto de Diagnóstico S.A.	Chile	97.006.000-6	Banco BCI (Leasing)	Peso no reajutable	10,01%	10,01%
92.051.000-0	Instituto de Diagnóstico S.A.	Chile	97.080.000-K	BICE (Leasing)	Peso no reajutable	10,16%	10,16%
92.051.000-0	Instituto de Diagnóstico S.A.	Chile	97.023.000-9	Banco Itaú (Leasing)	Peso no reajutable	8,41%	8,41%
92.051.000-0	Instituto de Diagnóstico S.A.	Chile	97.023.000-9	BICE (Leasing)	Peso no reajutable	9,87%	9,87%
92.051.000-0	Instituto de Diagnóstico S.A.	Chile	97.023.000-9	Scotiabank (Leasing)	Peso no reajutable	8,97%	8,97%
92.051.000-0	Instituto de Diagnóstico S.A.	Chile	97.023.000-9	Scotiabank (Leasing)	Peso no reajutable	8,87%	8,87%
92.051.000-0	Instituto de Diagnóstico S.A.	Chile	97.023.000-9	Banco BCI (Leasing)	Peso no reajutable	9,71%	9,71%
92.051.000-0	Instituto de Diagnóstico S.A.	Chile	97.023.000-9	BICE (Leasing)	Peso no reajutable	9,22%	9,22%
92.051.000-0	Instituto de Diagnóstico S.A.	Chile	97.023.000-9	Banco Security (Leasing)	Peso no reajutable	12,13%	12,13%
92.051.000-0	Instituto de Diagnóstico S.A.	Chile	97.023.000-9	Banco Chile (Leasing)	Peso no reajutable	9,97%	9,97%
92.051.000-0	Instituto de Diagnóstico S.A.	Chile	97.023.000-9	Banco BCI (Leasing)	Peso no reajutable	9,49%	9,49%
92.051.000-0	Instituto de Diagnóstico S.A.	Chile	97.023.000-9	Banco BCI (Leasing)	Peso no reajutable	9,82%	9,82%
92.051.000-0	Instituto de Diagnóstico S.A.	Chile	97.023.000-9	Banco BCI (Leasing)	Peso no reajutable	13,50%	13,50%
92.051.000-0	Instituto de Diagnóstico S.A.	Chile	97.023.000-9	BICE (Leasing)	Peso no reajutable	11,47%	11,47%
92.051.000-0	Instituto de Diagnóstico S.A.	Chile	97.023.000-9	Banco BCI (Leasing)	Peso no reajutable	11,38%	11,38%
92.051.000-0	Instituto de Diagnóstico S.A.	Chile	97.023.000-9	Banco BCI (Leasing)	Peso no reajutable	13,82%	13,82%
92.051.000-0	Instituto de Diagnóstico S.A.	Chile	97.023.000-9	Banco BCI (Leasing)	Peso no reajutable	11,75%	11,75%



	Corriente		No Corriente						Total
	1 a 3 meses	de 3 a 12 meses	Total	1 a 2 años	2 a 3 años	3 a 4 años	4 a 5 años	Más de 5 años	
	M\$	M\$	M\$	M\$	M\$	M\$	M\$	M\$	
	25.470	76.409	101.879	101.878	101.878	101.878	33.959	-	339.593
	39.051	117.153	156.204	156.204	156.204	156.204	52.068	-	520.680
	58.104	174.313	232.417	232.417	232.417	232.417	77.472	-	774.723
	22.260	66.780	89.040	89.040	89.040	89.040	29.680	-	296.800
	8.296	24.888	33.184	33.184	33.184	33.184	11.061	-	110.613
	10.101	30.302	40.403	13.467	-	-	-	-	13.467
	30.525	91.576	122.101	122.101	122.101	122.101	122.101	284.902	773.306
	6.594	19.781	26.375	26.374	26.374	26.374	8.791	-	87.913
	4.618	13.854	18.472	18.471	18.471	18.471	7.696	-	63.109
	18.237	54.712	72.949	72.949	72.949	72.949	30.396	-	249.243
	3.863	11.588	15.451	15.450	15.450	15.450	7.725	-	54.075
	7.102	21.305	28.407	28.407	28.407	28.407	14.204	-	99.425
	2.784	8.351	11.135	11.135	11.135	11.135	3.712	-	37.117
	6.989	20.966	27.955	27.955	27.955	27.955	16.307	-	100.172
	16.204	48.613	64.817	64.818	64.818	64.818	43.212	-	237.666
	11.379	34.137	45.516	45.517	45.517	45.517	30.344	-	166.895
	1.936	5.809	7.745	7.745	5.809	-	-	-	13.554
	10.863	32.588	43.451	28.967	-	-	-	-	28.967
	18.767	56.302	75.069	75.069	56.302	-	-	-	131.371
	3.112	9.337	12.449	11.411	-	-	-	-	11.411
	4.438	13.314	17.752	17.752	17.752	17.752	16.273	-	69.529

Rut deudora	Nombre deudora	País deudora	RUT	Nombre acreedor	Moneda	Tasa de interés efectiva %	Tasa de interés nominal %
92.051.000-0	Instituto de Diagnóstico S.A.	Chile	79.619.200-3	Consortio (Leasing)	Peso no reajutable	11,15%	11,15%
92.051.000-0	Instituto de Diagnóstico S.A.	Chile	79.619.200-3	Consortio (Leasing)	Peso no reajutable	10,64%	10,64%
92.051.000-0	Instituto de Diagnóstico S.A.	Chile	79.619.200-3	Consortio (Leasing)	Peso no reajutable	10,64%	10,64%
92.051.000-0	Instituto de Diagnóstico S.A.	Chile	79.619.200-3	Consortio (Leasing)	Peso no reajutable	10,64%	10,64%
92.051.000-0	Instituto de Diagnóstico S.A.	Chile	97.023.000-9	Banco Itaú (Leasing)	Peso no reajutable	8,74%	8,74%
92.051.000-0	Instituto de Diagnóstico S.A.	Chile	97.023.000-9	Banco Itaú (Leasing)	Peso no reajutable	8,74%	8,74%
92.051.000-0	Instituto de Diagnóstico S.A.	Chile		Arrendamiento NIIF 16	UF Reajutable	2,63%	2,63%
<b>Totales al 31 de Diciembre de 2022</b>							

Al 31 de diciembre de 2021

	Corriente		No Corriente						Total
	1 a 3 meses	de 3 a 12 meses	Total	1 a 2 años	2 a 3 años	3 a 4 años	4 a 5 años	Más de 5 años	
	M\$	M\$	M\$	M\$	M\$	M\$	M\$	M\$	
	29.895	89.685	119.580	119.580	119.580	119.580	119.580	-	478.320
	4.719	14.158	18.877	18.878	18.878	18.878	18.878	-	75.512
	507	1.521	2.028	2.027	2.027	2.027	2.027	-	8.108
	704	2.113	2.817	2.817	2.817	2.817	2.817	-	11.268
	26.237	78.711	104.948	104.948	104.948	104.948	104.948	279.862	699.654
	720	2.167	2.887	2.888	2.881	2.881	2.881	6.962	18.493
	49.325	149.933	199.258	-	-	-	-	-	-
	<b>24.531.086</b>	<b>12.332.712</b>	<b>36.863.798</b>	<b>15.945.183</b>	<b>14.659.449</b>	<b>13.375.625</b>	<b>10.233.497</b>	<b>63.365.436</b>	<b>117.579.190</b>

<b>Rut deudora</b>	<b>Nombre deudora</b>	<b>País deudora</b>	<b>RUT</b>	<b>Nombre acreedor</b>	<b>Moneda</b>	<b>Tasa de interés efectiva</b>	<b>Tasa de interés nominal</b>
						<b>%</b>	<b>%</b>
92.051.000-0	Instituto de Diagnóstico S.A.	Chile	97.030.000-7	Banco Estado	Peso no reajutable	6,19%	6,02%
92.051.000-0	Instituto de Diagnóstico S.A.	Chile	97.004.000-5	Banco Chile	Peso no reajutable	6,40%	6,22%
92.051.000-0	Instituto de Diagnóstico S.A.	Chile	97.030.000-7	Banco Estado	Peso no reajutable	6,40%	6,40%
92.051.000-0	Instituto de Diagnóstico S.A.	Chile	97.004.000-5	Banco Chile	Peso no reajutable	4,60%	4,60%
92.051.000-0	Instituto de Diagnóstico S.A.	Chile	97.032.000-8	Banco BBVA	Peso no reajutable	6,19%	6,19%
92.051.000-0	Instituto de Diagnóstico S.A.	Chile	97.030.000-7	Banco Estado	Peso no reajutable	5,76%	5,76%
92.051.000-0	Instituto de Diagnóstico S.A.	Chile	97.032.000-8	Banco BBVA	Peso no reajutable	5,65%	5,65%
92.051.000-0	Instituto de Diagnóstico S.A.	Chile	97.032.000-8	Banco BBVA	Peso no reajutable	5,18%	5,18%
92.051.000-0	Instituto de Diagnóstico S.A.	Chile	97.004.000-5	Banco Chile	Peso no reajutable	2,94%	2,94%
92.051.000-0	Instituto de Diagnóstico S.A.	Chile	97.030.000-7	Banco Estado	Peso no reajutable	5,76%	5,76%
92.051.000-0	Instituto de Diagnóstico S.A.	Chile	97.030.000-7	Banco Estado	Peso no reajutable	5,76%	5,76%
92.051.000-0	Instituto de Diagnóstico S.A.	Chile	97.030.000-7	Banco Estado	Peso no reajutable	5,76%	5,76%
92.051.000-0	Instituto de Diagnóstico S.A.	Chile	97.030.000-7	Banco Estado	Peso no reajutable	5,76%	5,76%
92.051.000-0	Instituto de Diagnóstico S.A.	Chile	97.030.000-7	Banco Estado	Peso no reajutable	5,76%	5,76%
92.051.000-0	Instituto de Diagnóstico S.A.	Chile	97.030.000-7	Banco Estado	Peso no reajutable	5,76%	5,76%
92.051.000-0	Instituto de Diagnóstico S.A.	Chile	97.030.000-7	Banco Estado	Peso no reajutable	2,90%	2,90%
92.051.000-0	Instituto de Diagnóstico S.A.	Chile	97.030.000-7	Banco Estado	Peso no reajutable	5,76%	5,76%
92.051.000-0	Instituto de Diagnóstico S.A.	Chile	97.030.000-7	Banco Estado	Peso no reajutable	5,76%	5,76%
92.051.000-0	Instituto de Diagnóstico S.A.	Chile	97.004.000-5	Banco Chile	Peso no reajutable	4,40%	4,40%
92.051.000-0	Instituto de Diagnóstico S.A.	Chile	97.004.000-5	Banco Chile	Peso no reajutable	2,16%	2,16%
92.051.000-0	Instituto de Diagnóstico S.A.	Chile	97.004.000-5	Banco Chile	Peso no reajutable	2,34%	2,34%

	Corriente		No Corriente						
	1 a 3 meses	de 3 a 12 meses	Total	1 a 2 años	2 a 3 años	3 a 4 años	4 a 5 años	Más de 5 años	Total
	M\$	M\$	M\$	M\$	M\$	M\$	M\$	M\$	M\$
	629.558	1.888.675	2.518.233	2.515.498	2.518.234	2.518.234	2.518.234	1.049.264	11.119.464
	314.876	923.284	1.238.160	1.165.798	1.102.182	525.769	-	-	2.793.749
	415.364	1.246.092	1.661.456	1.661.460	1.661.456	1.661.456	1.661.456	3.322.913	9.968.741
	9.795	29.002	38.797	37.530	36.188	34.907	33.610	34.948	177.183
	228.246	684.739	912.985	912.986	912.986	912.986	912.986	836.904	4.488.848
	9.079.892	-	9.079.892	-	-	-	-	-	-
	51.956	155.867	207.823	207.822	207.822	207.822	207.822	692.741	1.524.029
	25.915	77.746	103.661	103.662	103.662	103.662	25.915	-	336.901
	16.864	49.832	66.696	63.990	61.384	58.539	55.849	111.777	351.539
	85.905	-	85.905	-	-	-	-	-	-
	33.378	-	33.378	-	-	-	-	-	-
	42.729	-	42.729	-	-	-	-	-	-
	917.803	-	917.803	-	-	-	-	-	-
	1.030.053	-	1.030.053	-	-	-	-	-	-
	1.386.994	-	1.386.994	-	-	-	-	-	-
	160.838	482.513	643.351	643.351	428.900	-	-	-	1.072.251
	814.073	-	814.073	-	-	-	-	-	-
	610.018	-	610.018	-	-	-	-	-	-
	-	-	-	-	-	-	-	663.231	663.231
	39.019	116.021	155.040	151.775	-	-	-	-	151.775
	177.000	-	177.000	-	-	-	-	-	-

<b>Rut deudora</b>	<b>Nombre deudora</b>	<b>País deudora</b>	<b>RUT</b>	<b>Nombre acreedor</b>	<b>Moneda</b>	<b>Tasa de interés efectiva</b>	<b>Tasa de interés nominal</b>
						<b>%</b>	<b>%</b>
92.051.000-0	Instituto de Diagnóstico S.A.	Chile	97.030.000-7	Banco Estado	Peso no reajutable	5,76%	5,76%
92.051.000-0	Instituto de Diagnóstico S.A.	Chile	97.030.000-7	Banco Estado	Peso no reajutable	5,76%	5,76%
92.051.000-0	Instituto de Diagnóstico S.A.	Chile	97.030.000-7	Banco Estado	Peso no reajutable	5,76%	5,76%
92.051.000-0	Instituto de Diagnóstico S.A.	Chile	97.030.000-7	Banco Estado	Peso no reajutable	5,76%	5,76%
92.051.000-0	Instituto de Diagnóstico S.A.	Chile	97.004.000-5	Banco Chile	Peso no reajutable	2,40%	2,40%
92.051.000-0	Instituto de Diagnóstico S.A.	Chile	97.004.000-5	Banco Chile	Peso no reajutable	2,52%	2,52%
92.051.000-0	Instituto de Diagnóstico S.A.	Chile	97.030.000-7	Banco Estado	Peso no reajutable	5,76%	5,76%
92.051.000-0	Instituto de Diagnóstico S.A.	Chile	97.030.000-7	Banco Estado	Peso no reajutable	5,76%	5,76%
92.051.000-0	Instituto de Diagnóstico S.A.	Chile	97.030.000-7	Banco Estado	Peso no reajutable	5,76%	5,76%
92.051.000-0	Instituto de Diagnóstico S.A.	Chile	97.018.000-1	Scotiabank	Peso no reajutable	4,89%	4,89%
92.051.000-0	Instituto de Diagnóstico S.A.	Chile	97.030.000-7	Banco Estado	Peso no reajutable	5,76%	5,76%
92.051.000-0	Instituto de Diagnóstico S.A.	Chile	97.030.000-7	Banco Estado	Peso no reajutable	5,76%	5,76%
92.051.000-0	Instituto de Diagnóstico S.A.	Chile	97.030.000-7	Banco Estado	Peso no reajutable	5,64%	5,64%
92.051.000-0	Instituto de Diagnóstico S.A.	Chile	97.004.000-5	Banco Chile	Peso no reajutable	6,96%	6,96%
92.051.000-0	Instituto de Diagnóstico S.A.	Chile	97.030.000-7	Banco Estado	Peso no reajutable	6,06%	6,06%
92.051.000-0	Instituto de Diagnóstico S.A.	Chile	97.030.000-7	Banco Estado	Peso no reajutable	6,48%	6,48%
92.051.000-0	Instituto de Diagnóstico S.A.	Chile	97.030.000-7	Banco Estado (Leasing)	Peso no reajutable	5,95%	5,95%
92.051.000-0	Instituto de Diagnóstico S.A.	Chile	97.032.000-8	BBVA (Leasing)	Peso no reajutable	5,35%	5,35%
92.051.000-0	Instituto de Diagnóstico S.A.	Chile	97.032.000-8	BBVA (Leasing)	Peso no reajutable	5,38%	5,38%
92.051.000-0	Instituto de Diagnóstico S.A.	Chile	97.032.000-8	BBVA (Leasing)	Peso no reajutable	5,13%	5,13%
92.051.000-0	Instituto de Diagnóstico S.A.	Chile	97.032.000-8	BBVA (Leasing)	Peso no reajutable	5,13%	5,13%

	Corriente		No Corriente							Total
	1 a 3 meses	de 3 a 12 meses	Total	1 a 2 años	2 a 3 años	3 a 4 años	4 a 5 años	Más de 5 años		
	M\$	M\$	M\$	M\$	M\$	M\$	M\$	M\$	M\$	
	1.972.529	-	1.972.529	-	-	-	-	-	-	
	1.136.537	-	1.136.537	-	-	-	-	-	-	
	1.157.388	-	1.157.388	-	-	-	-	-	-	
	1.336.939	-	1.336.939	-	-	-	-	-	-	
	410.644	-	410.644	-	-	-	-	-	-	
	23.460	69.617	93.077	90.779	37.162	-	-	-	127.941	
	2.248.058	-	2.248.058	-	-	-	-	-	-	
	1.566.202	-	1.566.202	-	-	-	-	-	-	
	1.450.988	-	1.450.988	-	-	-	-	-	-	
	252.521	1.178.432	1.430.953	1.010.084	1.010.084	1.010.084	1.010.084	2.609.385	6.649.721	
	1.105.042	-	1.105.042	-	-	-	-	-	-	
	1.980.531	-	1.980.531	-	-	-	-	-	-	
	2.335.326	-	2.335.326	-	-	-	-	-	-	
	145.360	-	145.360	-	-	-	-	-	-	
	2.408.206	-	2.408.206	-	-	-	-	-	-	
	1.766.089	-	1.766.089	-	-	-	-	-	-	
	49.069	147.207	196.276	196.276	196.276	196.276	114.494	-	703.322	
	854	-	854	-	-	-	-	-	-	
	1.657	-	1.657	-	-	-	-	-	-	
	2.772	-	2.772	-	-	-	-	-	-	
	6.336	-	6.336	-	-	-	-	-	-	

<b>Rut deudora</b>	<b>Nombre deudora</b>	<b>País deudora</b>	<b>RUT</b>	<b>Nombre acreedor</b>	<b>Moneda</b>	<b>Tasa de interés efectiva %</b>	<b>Tasa de interés nominal %</b>
92.051.000-0	Instituto de Diagnóstico S.A.	Chile	97.032.000-8	BBVA (Leasing)	Peso no reajutable	5,46%	5,46%
92.051.000-0	Instituto de Diagnóstico S.A.	Chile	97.030.000-7	Banco Estado (Leasing)	Peso no reajutable	5,06%	5,06%
92.051.000-0	Instituto de Diagnóstico S.A.	Chile	97.030.000-7	Banco Estado (Leasing)	Peso no reajutable	4,53%	4,53%
92.051.000-0	Instituto de Diagnóstico S.A.	Chile	97.004.000-5	Banco Chile (Leasing)	Peso no reajutable	4,89%	4,89%
92.051.000-0	Instituto de Diagnóstico S.A.	Chile	97.004.000-5	Banco Chile (Leasing)	Peso no reajutable	4,87%	4,87%
92.051.000-0	Instituto de Diagnóstico S.A.	Chile	97.030.000-7	Banco Estado (Leasing)	Peso no reajutable	4,74%	4,74%
92.051.000-0	Instituto de Diagnóstico S.A.	Chile	97.030.000-7	Banco Estado (Leasing)	Peso no reajutable	4,43%	4,43%
92.051.000-0	Instituto de Diagnóstico S.A.	Chile	97.004.000-5	Banco Chile (Leasing)	Peso no reajutable	5,28%	5,28%
92.051.000-0	Instituto de Diagnóstico S.A.	Chile	97.004.000-5	Banco Chile (Leasing)	Peso no reajutable	5,33%	5,33%
92.051.000-0	Instituto de Diagnóstico S.A.	Chile	97.004.000-5	Banco Chile (Leasing)	Peso no reajutable	6,05%	6,05%
92.051.000-0	Instituto de Diagnóstico S.A.	Chile	97.004.000-5	Banco Chile (Leasing)	Peso no reajutable	5,75%	5,75%
92.051.000-0	Instituto de Diagnóstico S.A.	Chile	97.030.000-7	Banco Estado (Leasing)	Peso no reajutable	4,45%	4,45%
92.051.000-0	Instituto de Diagnóstico S.A.	Chile	97.030.000-7	Banco Estado (Leasing)	Peso no reajutable	4,45%	4,45%
92.051.000-0	Instituto de Diagnóstico S.A.	Chile	97.030.000-7	Banco Estado (Leasing)	Peso no reajutable	4,45%	4,45%
92.051.000-0	Instituto de Diagnóstico S.A.	Chile	97.030.000-7	Banco Estado (Leasing)	Peso no reajutable	4,34%	4,34%
92.051.000-0	Instituto de Diagnóstico S.A.	Chile	97.030.000-7	Banco Estado (Leasing)	Peso no reajutable	4,33%	4,33%
92.051.000-0	Instituto de Diagnóstico S.A.	Chile	97.004.000-5	Banco Chile (Leasing)	Peso no reajutable	5,05%	5,05%
92.051.000-0	Instituto de Diagnóstico S.A.	Chile	97.032.000-8	BBVA Leasing	Peso no reajutable	5,39%	5,39%
92.051.000-0	Instituto de Diagnóstico S.A.	Chile	97.004.000-5	Banco Chile (Leasing)	Peso no reajutable	5,36%	5,36%
92.051.000-0	Instituto de Diagnóstico S.A.	Chile	97.032.000-8	BBVA Leasing	Peso no reajutable	5,58%	5,58%
92.051.000-0	Instituto de Diagnóstico S.A.	Chile	97.032.000-8	BBVA Leasing	Peso no reajutable	5,46%	5,46%



	Corriente		No Corriente							Total
	1 a 3 meses	de 3 a 12 meses	Total	1 a 2 años	2 a 3 años	3 a 4 años	4 a 5 años	Más de 5 años		
	M\$	M\$	M\$	M\$	M\$	M\$	M\$	M\$	M\$	
	1.938	-	1.938	-	-	-	-	-	-	
	57.441	172.322	229.763	229.763	229.763	57.441	-	-	516.967	
	5.341	-	5.341	-	-	-	-	-	-	
	3.897	2.598	6.495	-	-	-	-	-	-	
	1.683	1.122	2.805	-	-	-	-	-	-	
	8.126	2.709	10.835	-	-	-	-	-	-	
	4.930	6.573	11.503	-	-	-	-	-	-	
	750	1.000	1.750	-	-	-	-	-	-	
	2.113	3.521	5.634	-	-	-	-	-	-	
	709	1.182	1.891	-	-	-	-	-	-	
	639	1.065	1.704	-	-	-	-	-	-	
	2.906	5.811	8.717	-	-	-	-	-	-	
	5.037	10.073	15.110	-	-	-	-	-	-	
	1.214	2.427	3.641	-	-	-	-	-	-	
	2.055	4.109	6.164	-	-	-	-	-	-	
	1.293	3.018	4.311	-	-	-	-	-	-	
	789	1.841	2.630	-	-	-	-	-	-	
	6.428	17.141	23.569	-	-	-	-	-	-	
	7.165	19.107	26.272	-	-	-	-	-	-	
	6.874	20.623	27.497	-	-	-	-	-	-	
	1.940	5.820	7.760	647	-	-	-	-	647	

<b>Rut deudora</b>	<b>Nombre deudora</b>	<b>País deudora</b>	<b>RUT</b>	<b>Nombre acreedor</b>	<b>Moneda</b>	<b>Tasa de interés efectiva %</b>	<b>Tasa de interés nominal %</b>
92.051.000-0	Instituto de Diagnóstico S.A.	Chile	97.030.000-7	Banco Estado Leasing	Peso no reajutable	4,63%	4,63%
92.051.000-0	Instituto de Diagnóstico S.A.	Chile	97.004.000-5	Banco Chile (Leasing)	Peso no reajutable	5,66%	5,66%
92.051.000-0	Instituto de Diagnóstico S.A.	Chile	97.036.000-K	Banco Santander Leasing	Peso no reajutable	5,50%	5,50%
92.051.000-0	Instituto de Diagnóstico S.A.	Chile	97.004.000-5	Banco Chile (Leasing)	Peso no reajutable	4,70%	4,70%
92.051.000-0	Instituto de Diagnóstico S.A.	Chile	97.023.000-9	Banco Itaú (Leasing)	Peso no reajutable	4,29%	4,29%
92.051.000-0	Instituto de Diagnóstico S.A.	Chile	97.032.000-8	BBVA Leasing	Peso no reajutable	4,73%	4,73%
92.051.000-0	Instituto de Diagnóstico S.A.	Chile	97.030.000-7	Banco Estado Leasing	Peso no reajutable	4,87%	4,87%
92.051.000-0	Instituto de Diagnóstico S.A.	Chile	97.030.000-7	Banco Estado Leasing	Peso no reajutable	4,81%	4,81%
92.051.000-0	Instituto de Diagnóstico S.A.	Chile	97.030.000-7	Banco Estado Leasing	Peso no reajutable	4,87%	4,87%
92.051.000-0	Instituto de Diagnóstico S.A.	Chile	97.032.000-8	BBVA Leasing	Peso no reajutable	4,87%	4,87%
92.051.000-0	Instituto de Diagnóstico S.A.	Chile	97.004.000-5	Banco Chile (Leasing)	Peso no reajutable	5,12%	5,12%
92.051.000-0	Instituto de Diagnóstico S.A.	Chile	97.032.000-8	BBVA Leasing	Peso no reajutable	4,72%	4,72%
92.051.000-0	Instituto de Diagnóstico S.A.	Chile	97.018.000-1	Scotiabank Leasing	Peso no reajutable	4,88%	4,88%
92.051.000-0	Instituto de Diagnóstico S.A.	Chile	97.032.000-8	BBVA Leasing	Peso no reajutable	4,82%	4,82%
92.051.000-0	Instituto de Diagnóstico S.A.	Chile	97.032.000-8	BBVA Leasing	Peso no reajutable	4,72%	4,72%
92.051.000-0	Instituto de Diagnóstico S.A.	Chile	97.032.000-8	BBVA Leasing	Peso no reajutable	4,62%	4,62%
92.051.000-0	Instituto de Diagnóstico S.A.	Chile	97.018.000-1	Scotiabank Leasing	Peso no reajutable	5,33%	5,33%
92.051.000-0	Instituto de Diagnóstico S.A.	Chile	97.018.000-1	Scotiabank Leasing	Peso no reajutable	4,90%	4,90%
92.051.000-0	Instituto de Diagnóstico S.A.	Chile	97.018.000-1	Scotiabank Leasing	Peso no reajutable	5,17%	5,17%
92.051.000-0	Instituto de Diagnóstico S.A.	Chile	97.018.000-1	Scotiabank Leasing	Peso no reajutable	5,48%	5,48%
92.051.000-0	Instituto de Diagnóstico S.A.	Chile	97.004.000-5	Banco Chile (Leasing)	Peso no reajutable	5,91%	5,91%

	Corriente		No Corriente						
	1 a 3 meses	de 3 a 12 meses	Total	1 a 2 años	2 a 3 años	3 a 4 años	4 a 5 años	Más de 5 años	Total
	M\$	M\$	M\$	M\$	M\$	M\$	M\$	M\$	M\$
	7.633	22.898	30.531	-	-	-	-	-	-
	11.311	33.933	45.244	3.770	-	-	-	-	3.770
	2.274	6.822	9.096	1.516	-	-	-	-	1.516
	35.727	107.182	142.909	23.818	-	-	-	-	23.818
	6.088	18.263	24.351	10.146	-	-	-	-	10.146
	14.076	42.228	56.304	18.768	-	-	-	-	18.768
	1.550	4.649	6.199	2.066	-	-	-	-	2.066
	2.534	7.602	10.136	4.223	-	-	-	-	4.223
	1.597	4.790	6.387	3.193	-	-	-	-	3.193
	4.736	14.207	18.943	9.471	-	-	-	-	9.471
	2.380	7.140	9.520	4.760	-	-	-	-	4.760
	1.224	3.671	4.895	2.855	-	-	-	-	2.855
	1.244	3.731	4.975	2.902	-	-	-	-	2.902
	4.471	13.412	17.883	11.922	-	-	-	-	11.922
	7.117	21.351	28.468	18.978	-	-	-	-	18.978
	8.924	26.773	35.697	26.773	-	-	-	-	26.773
	934	2.803	3.737	2.803	-	-	-	-	2.803
	2.970	8.909	11.879	9.899	-	-	-	-	9.899
	5.452	16.357	21.809	19.992	-	-	-	-	19.992
	653	1.959	2.612	2.612	2.612	1.089	-	-	6.313
	1.375	4.126	5.501	5.502	-	-	-	-	5.502

<b>Rut deudora</b>	<b>Nombre deudora</b>	<b>País deudora</b>	<b>RUT</b>	<b>Nombre acreedor</b>	<b>Moneda</b>	<b>Tasa de interés efectiva %</b>	<b>Tasa de interés nominal %</b>
92.051.000-0	Instituto de Diagnóstico S.A.	Chile	97.018.000-1	Scotiabank Leasing	Peso no reajutable	5,25%	5,25%
92.051.000-0	Instituto de Diagnóstico S.A.	Chile	97.018.000-1	Scotiabank Leasing	Peso no reajutable	5,25%	5,25%
92.051.000-0	Instituto de Diagnóstico S.A.	Chile	97.018.000-1	Scotiabank Leasing	Peso no reajutable	5,04%	5,04%
92.051.000-0	Instituto de Diagnóstico S.A.	Chile	97.018.000-1	Scotiabank Leasing	Peso no reajutable	5,28%	5,28%
92.051.000-0	Instituto de Diagnóstico S.A.	Chile	97.004.000-5	Banco Chile (Leasing)	Peso no reajutable	5,49%	5,49%
92.051.000-0	Instituto de Diagnóstico S.A.	Chile	97.018.000-1	Scotiabank Leasing	Peso no reajutable	5,13%	5,13%
92.051.000-0	Instituto de Diagnóstico S.A.	Chile	97.036.000-K	Banco Santander (Leasing)	Peso no reajutable	5,16%	5,16%
92.051.000-0	Instituto de Diagnóstico S.A.	Chile	97.023.000-9	Banco Itaú (Leasing)	Peso no reajutable	5,06%	5,06%
92.051.000-0	Instituto de Diagnóstico S.A.	Chile	97.023.000-9	Banco Itaú (Leasing)	Peso no reajutable	5,06%	5,06%
92.051.000-0	Instituto de Diagnóstico S.A.	Chile	97.023.000-9	Banco Itaú (Leasing)	Peso no reajutable	6,02%	6,02%
92.051.000-0	Instituto de Diagnóstico S.A.	Chile	97.036.000-K	Banco Santander (Leasing)	Peso no reajutable	5,94%	5,94%
92.051.000-0	Instituto de Diagnóstico S.A.	Chile	97.004.000-5	Banco Chile (Leasing)	Peso no reajutable	5,46%	5,46%
92.051.000-0	Instituto de Diagnóstico S.A.	Chile	97.004.000-5	Banco Chile (Leaseback)	Peso no reajutable	5,07%	5,07%
92.051.000-0	Instituto de Diagnóstico S.A.	Chile	97.004.000-5	Banco Chile (Leasing)	Peso no reajutable	4,58%	4,58%
92.051.000-0	Instituto de Diagnóstico S.A.	Chile	97.004.000-5	Banco Chile (Leasing)	Peso no reajutable	4,58%	4,58%
92.051.000-0	Instituto de Diagnóstico S.A.	Chile	97.006.000-6	Banco BCI (Leasing)	Peso no reajutable	4,39%	4,39%
92.051.000-0	Instituto de Diagnóstico S.A.	Chile	97.006.000-6	Banco BCI (Leasing)	Peso no reajutable	3,90%	3,90%
92.051.000-0	Instituto de Diagnóstico S.A.	Chile	97.006.000-6	Banco BCI (Leasing)	Peso no reajutable	3,89%	3,89%
92.051.000-0	Instituto de Diagnóstico S.A.	Chile	97.006.000-6	Banco BCI (Leasing)	Peso no reajutable	3,97%	3,97%
92.051.000-0	Instituto de Diagnóstico S.A.	Chile	97.006.000-6	BCI (Leasing)	Peso no reajutable	4,07%	4,07%

	Corriente		No Corriente						
	1 a 3 meses	de 3 a 12 meses	Total	1 a 2 años	2 a 3 años	3 a 4 años	4 a 5 años	Más de 5 años	Total
	M\$	M\$	M\$	M\$	M\$	M\$	M\$	M\$	M\$
	2.454	7.362	9.816	9.815	-	-	-	-	9.815
	7.062	21.186	28.248	28.248	-	-	-	-	28.248
	3.207	9.621	12.828	12.828	1.069	-	-	-	13.897
	1.268	3.804	5.072	5.072	845	-	-	-	5.917
	23.566	70.699	94.265	94.265	94.265	94.265	94.265	15.711	392.771
	3.948	11.844	15.792	15.792	3.948	-	-	-	19.740
	2.775	8.326	11.101	2.775	-	-	-	-	2.775
	3.115	9.345	12.460	12.461	4.154	-	-	-	16.615
	20.973	62.919	83.892	83.892	27.964	-	-	-	111.856
	1.256	3.767	5.023	5.022	2.093	-	-	-	7.115
	610	1.830	2.440	2.441	1.017	-	-	-	3.458
	2.185	6.554	8.739	8.738	3.641	-	-	-	12.379
	1.475	4.426	5.901	5.902	2.459	-	-	-	8.361
	6.602	19.806	26.408	26.408	13.204	-	-	-	39.612
	2.742	8.226	10.968	10.967	5.484	-	-	-	16.451
	1.612	4.837	6.449	6.449	3.762	-	-	-	10.211
	1.477	4.430	5.907	5.906	3.445	-	-	-	9.351
	723	2.170	2.893	2.893	1.688	-	-	-	4.581
	499	1.498	1.997	1.997	1.165	-	-	-	3.162
	459	1.376	1.835	1.835	1.376	-	-	-	3.211

Rut deudora	Nombre deudora	País deudora	RUT	Nombre acreedor	Moneda	Tasa de interés efectiva %	Tasa de interés nominal %
92.051.000-0	Instituto de Diagnóstico S.A.	Chile	97.004.000-5	CHILE (Leasing)	Peso no reajutable	3,19%	3,19%
92.051.000-0	Instituto de Diagnóstico S.A.	Chile	97.006.000-6	BCI (Leasing)	Peso no reajutable	3,48%	3,48%
92.051.000-0	Instituto de Diagnóstico S.A.	Chile	97.006.000-6	BCI (Leasing)	Peso no reajutable	3,29%	3,29%
92.051.000-0	Instituto de Diagnóstico S.A.	Chile	97.006.000-6	BCI (Leasing)	Peso no reajutable	3,29%	3,29%
92.051.000-0	Instituto de Diagnóstico S.A.	Chile	97.036.000-K	Banco Santander (Leasing)	Peso no reajutable	3,60%	3,60%
92.051.000-0	Instituto de Diagnóstico S.A.	Chile	97.036.000-K	Banco Santander (Leasing)	Peso no reajutable	4,35%	4,35%
92.051.000-0	Instituto de Diagnóstico S.A.	Chile	97.006.000-6	BCI (Leasing)	Peso no reajutable	4,63%	4,63%
92.051.000-0	Instituto de Diagnóstico S.A.	Chile	97.006.000-6	BCI (Leasing)	Peso no reajutable	4,56%	4,56%
92.051.000-0	Instituto de Diagnóstico S.A.	Chile	97.004.000-5	Banco Chile (Leasing)	Peso no reajutable	4,07%	4,07%
92.051.000-0	Instituto de Diagnóstico S.A.	Chile	97.004.000-5	Banco Chile (Leasing)	Peso no reajutable	3,87%	3,87%
92.051.000-0	Instituto de Diagnóstico S.A.	Chile	97.006.000-6	BCI (Leasing)	Peso no reajutable	4,14%	4,14%
92.051.000-0	Instituto de Diagnóstico S.A.	Chile	97.006.000-6	BCI (Leasing)	Peso no reajutable	4,26%	4,26%
92.051.000-0	Instituto de Diagnóstico S.A.	Chile	97.006.000-6	BCI (Leasing)	Peso no reajutable	4,18%	4,18%
92.051.000-0	Instituto de Diagnóstico S.A.	Chile	97.006.000-6	BCI (Leasing)	Peso no reajutable	4,42%	4,42%
92.051.000-0	Instituto de Diagnóstico S.A.	Chile	97.006.000-6	BCI (Leasing)	Peso no reajutable	6,30%	6,30%
92.051.000-0	Instituto de Diagnóstico S.A.	Chile	97.004.000-5	CHILE (Leasing)	Peso no reajutable	4,61%	4,61%
92.051.000-0	Instituto de Diagnóstico S.A.	Chile	97.004.000-5	Banco Chile (Leasing)	Peso no reajutable	4,68%	4,68%
92.051.000-0	Instituto de Diagnóstico S.A.	Chile	97.036.000-K	Banco Santander (Leasing)	Peso no reajutable	3,09%	3,09%
92.051.000-0	Instituto de Diagnóstico S.A.	Chile	97.006.000-6	BCI (Leasing)	Peso no reajutable	3,41%	3,41%
92.051.000-0	Instituto de Diagnóstico S.A.	Chile	97.006.000-6	BCI (Leasing)	Peso no reajutable	3,41%	3,41%

	Corriente		No Corriente						Total
	1 a 3 meses	de 3 a 12 meses	Total	1 a 2 años	2 a 3 años	3 a 4 años	4 a 5 años	Más de 5 años	
	M\$	M\$	M\$	M\$	M\$	M\$	M\$	M\$	
	20.017	60.052	80.069	80.069	60.052	-	-	-	140.121
	1.810	5.431	7.241	7.241	5.431	-	-	-	12.672
	648	1.943	2.591	2.591	2.159	-	-	-	4.750
	1.061	3.183	4.244	4.244	3.890	-	-	-	8.134
	701	-	701	-	-	-	-	-	-
	1.059	3.177	4.236	4.236	4.236	353	-	-	8.825
	2.378	7.134	9.512	9.512	9.512	1.585	-	-	20.609
	1.247	3.741	4.988	4.988	4.988	831	-	-	10.807
	5.531	16.594	22.125	22.126	22.126	3.688	-	-	47.940
	29.284	87.851	117.135	19.551	-	-	-	-	19.551
	2.820	-	2.820	-	-	-	-	-	-
	3.765	1.255	5.020	-	-	-	-	-	-
	7.187	21.561	28.748	28.749	28.749	9.583	-	-	67.081
	8.737	26.211	34.948	34.948	34.948	11.649	-	-	81.545
	1.961	5.230	7.191	7.844	9.152	2.615	-	-	19.611
	1.760	5.280	7.040	7.040	7.040	2.933	-	-	17.013
	1.289	1.289	2.578	-	-	-	-	-	-
	8.038	10.717	18.755	-	-	-	-	-	-
	3.965	11.895	15.860	15.860	15.860	9.252	-	-	40.972
	2.350	7.049	9.399	9.399	9.399	5.483	-	-	24.281

Rut deudora	Nombre deudora	País deudora	RUT	Nombre acreedor	Moneda	Tasa de interés efectiva %	Tasa de interés nominal %
92.051.000-0	Instituto de Diagnóstico S.A.	Chile	97.006.000-6	BCI (Leasing)	Peso no reajutable	2,46%	2,46%
92.051.000-0	Instituto de Diagnóstico S.A.	Chile	97.006.000-6	BCI (Leasing)	Peso no reajutable	3,33%	3,33%
92.051.000-0	Instituto de Diagnóstico S.A.	Chile	97.006.000-6	BCI (Leasing)	Peso no reajutable	2,87%	2,87%
92.051.000-0	Instituto de Diagnóstico S.A.	Chile	97.006.000-6	BCI (Leasing)	Peso no reajutable	3,37%	3,37%
92.051.000-0	Instituto de Diagnóstico S.A.	Chile	97.036.000-K	Banco Santander (Leasing)	Peso no reajutable	2,42%	2,42%
92.051.000-0	Instituto de Diagnóstico S.A.	Chile	97.018.000-1	Scotiabank (Leasing)	Peso no reajutable	1,53%	1,53%
92.051.000-0	Instituto de Diagnóstico S.A.	Chile	97.006.000-6	BCI (Leasing)	Peso no reajutable	3,07%	3,07%
92.051.000-0	Instituto de Diagnóstico S.A.	Chile	97.006.000-6	BCI (Leasing)	Peso no reajutable	2,76%	2,76%
92.051.000-0	Instituto de Diagnóstico S.A.	Chile	97.006.000-6	BCI (Leasing)	Peso no reajutable	3,09%	3,09%
92.051.000-0	Instituto de Diagnóstico S.A.	Chile	97.006.000-6	BCI (Leasing)	Peso no reajutable	3,88%	3,88%
92.051.000-0	Instituto de Diagnóstico S.A.	Chile	97.006.000-6	BCI (Leasing)	Peso no reajutable	3,12%	3,12%
92.051.000-0	Instituto de Diagnóstico S.A.	Chile	97.006.000-6	BCI (Leasing)	Peso no reajutable	2,76%	2,76%
92.051.000-0	Instituto de Diagnóstico S.A.	Chile	97.006.000-6	BCI (Leasing)	Peso no reajutable	3,40%	3,40%
92.051.000-0	Instituto de Diagnóstico S.A.	Chile	97.006.000-6	BCI (Leasing)	Peso no reajutable	2,73%	2,73%
92.051.000-0	Instituto de Diagnóstico S.A.	Chile	97.006.000-6	BCI (Leasing)	Peso no reajutable	2,78%	2,78%
92.051.000-0	Instituto de Diagnóstico S.A.	Chile	97.006.000-6	BCI (Leasing)	Peso no reajutable	2,81%	2,81%
92.051.000-0	Instituto de Diagnóstico S.A.	Chile	97.006.000-6	BCI (Leasing)	Peso no reajutable	2,59%	2,59%
92.051.000-0	Instituto de Diagnóstico S.A.	Chile	97.006.000-6	BCI (Leasing)	Peso no reajutable	2,36%	2,36%
92.051.000-0	Instituto de Diagnóstico S.A.	Chile	97.004.000-5	CHILE (Leasing)	Peso no reajutable	2,59%	2,59%
92.051.000-0	Instituto de Diagnóstico S.A.	Chile	97.004.000-5	CHILE (Leasing)	Peso no reajutable	2,67%	2,67%



	Corriente		No Corriente						Total
	1 a 3 meses	de 3 a 12 meses	Total	1 a 2 años	2 a 3 años	3 a 4 años	4 a 5 años	Más de 5 años	
	M\$	M\$	M\$	M\$	M\$	M\$	M\$	M\$	
	1.932	2.576	4.508	-	-	-	-	-	-
	2.085	6.255	8.340	8.340	8.340	4.865	-	-	21.545
	893	1.190	2.083	-	-	-	-	-	-
	3.695	11.086	14.781	14.782	14.782	11.086	-	-	40.650
	2.963	8.889	11.852	-	-	-	-	-	-
	4.309	12.927	17.236	1.436	-	-	-	-	1.436
	1.381	4.142	5.523	-	-	-	-	-	-
	2.941	8.824	11.765	11.765	11.765	11.765	980	-	36.275
	902	2.705	3.607	301	-	-	-	-	301
	1.280	3.839	5.119	5.119	5.119	5.119	427	-	15.784
	1.041	3.124	4.165	4.165	4.165	4.165	347	-	12.842
	2.638	7.913	10.551	10.551	10.551	10.551	1.759	-	33.412
	2.302	6.905	9.207	1.534	-	-	-	-	1.534
	20.116	60.349	80.465	80.466	80.466	80.466	13.411	-	254.809
	11.945	35.835	47.780	47.780	47.780	47.780	7.963	-	151.303
	5.621	16.864	22.485	14.990	-	-	-	-	14.990
	9.720	29.159	38.879	38.879	38.879	38.879	9.720	-	126.357
	3.341	10.023	13.364	3.341	-	-	-	-	3.341
	3.846	11.537	15.383	15.382	15.382	15.382	5.127	-	51.273
	9.720	29.159	38.879	38.878	38.878	38.878	12.959	-	129.593

<b>Rut deudora</b>	<b>Nombre deudora</b>	<b>País deudora</b>	<b>RUT</b>	<b>Nombre acreedor</b>	<b>Moneda</b>	<b>Tasa de interés efectiva %</b>	<b>Tasa de interés nominal %</b>
92.051.000-0	Instituto de Diagnóstico S.A.	Chile	97.004.000-5	CHILE (Leasing)	Peso no reajutable	2,59%	2,59%
92.051.000-0	Instituto de Diagnóstico S.A.	Chile	97.006.000-6	BCI (Leasing)	Peso no reajutable	2,92%	2,92%
92.051.000-0	Instituto de Diagnóstico S.A.	Chile	97.006.000-6	BCI (Leasing)	Peso no reajutable	3,01%	3,01%
92.051.000-0	Instituto de Diagnóstico S.A.	Chile	97.006.000-6	BCI (Leasing)	Peso no reajutable	2,86%	2,86%
92.051.000-0	Instituto de Diagnóstico S.A.	Chile	97.006.000-6	BCI (Leasing)	Peso no reajutable	3,34%	3,34%
92.051.000-0	Instituto de Diagnóstico S.A.	Chile	97.006.000-6	BCI (Leasing)	Peso no reajutable	3,38%	3,38%
92.051.000-0	Instituto de Diagnóstico S.A.	Chile	97.006.000-6	BCI (Leasing)	Peso no reajutable	3,21%	3,21%
92.051.000-0	Instituto de Diagnóstico S.A.	Chile	97.006.000-6	BCI (Leasing)	Peso no reajutable	3,08%	3,08%
92.051.000-0	Instituto de Diagnóstico S.A.	Chile	97.006.000-6	BCI (Leasing)	Peso no reajutable	2,92%	2,92%
92.051.000-0	Instituto de Diagnóstico S.A.	Chile	97.080.000-K	BICE (Leasing)	Peso no reajutable	3,57%	3,57%
92.051.000-0	Instituto de Diagnóstico S.A.	Chile	97.080.000-K	BICE (Leasing)	Peso no reajutable	3,79%	3,79%
92.051.000-0	Instituto de Diagnóstico S.A.	Chile	97.004.000-5	CHILE (Leasing)	Peso no reajutable	3,52%	3,52%
92.051.000-0	Instituto de Diagnóstico S.A.	Chile	97.006.000-6	BCI (Leasing)	Peso no reajutable	2,57%	2,57%
92.051.000-0	Instituto de Diagnóstico S.A.	Chile	97.006.000-6	BCI (Leasing)	Peso no reajutable	3,84%	3,84%
92.051.000-0	Instituto de Diagnóstico S.A.	Chile	97.080.000-K	BICE (Leasing)	Peso no reajutable	4,94%	4,94%
92.051.000-0	Instituto de Diagnóstico S.A.	Chile	97.080.000-K	BICE (Leasing)	Peso no reajutable	4,15%	4,15%
92.051.000-0	Instituto de Diagnóstico S.A.	Chile	97.006.000-6	BCI (Leasing)	Peso no reajutable	5,42%	5,42%
92.051.000-0	Instituto de Diagnóstico S.A.	Chile	97.006.000-6	BCI (Leasing)	Peso no reajutable	5,21%	5,21%
92.051.000-0	Instituto de Diagnóstico S.A.	Chile	97.006.000-6	BCI (Leasing)	Peso no reajutable	5,51%	5,51%
92.051.000-0	Instituto de Diagnóstico S.A.	Chile	97.006.000-6	BCI (Leasing)	Peso no reajutable	4,21%	4,21%
92.051.000-0	Instituto de Diagnóstico S.A.	Chile	97.006.000-6	BCI (Leasing)	Peso no reajutable	5,64%	5,64%

	Corriente		No Corriente						
	1 a 3 meses	de 3 a 12 meses	Total	1 a 2 años	2 a 3 años	3 a 4 años	4 a 5 años	Más de 5 años	Total
	M\$	M\$	M\$	M\$	M\$	M\$	M\$	M\$	M\$
	14.859	44.577	59.436	59.435	59.435	59.435	19.812	-	198.117
	2.145	6.435	8.580	8.579	8.579	8.579	2.860	-	28.597
	1.518	4.553	6.071	6.071	6.071	6.071	2.024	-	20.237
	1.535	4.606	6.141	5.118	-	-	-	-	5.118
	1.386	4.158	5.544	5.543	5.543	5.543	2.310	-	18.939
	857	2.572	3.429	3.429	3.429	3.429	1.429	-	11.716
	998	2.994	3.992	3.992	3.992	3.992	1.663	-	13.639
	4.137	12.410	16.547	16.546	16.546	16.546	6.894	-	56.532
	3.006	9.018	12.024	12.024	12.024	12.024	5.010	-	41.082
	4.743	14.228	18.971	18.970	18.970	18.970	6.323	-	63.233
	684	2.051	2.735	2.735	2.735	2.735	1.140	-	9.345
	974	2.922	3.896	3.897	3.897	3.897	1.948	-	13.639
	1.510	4.531	6.041	3.020	-	-	-	-	3.020
	4.237	12.710	16.947	16.946	9.885	-	-	-	26.831
	1.666	4.998	6.664	6.664	6.664	6.664	3.888	-	23.880
	2.398	7.193	9.591	9.591	5.595	-	-	-	15.186
	994	2.983	3.977	3.977	3.977	3.977	2.651	-	14.582
	2.664	7.991	10.655	10.654	10.654	10.654	7.103	-	39.065
	2.275	6.824	9.099	9.099	9.099	9.099	6.824	-	34.121
	3.573	10.720	14.293	10.720	-	-	-	-	10.720
	1.858	5.573	7.431	6.192	-	-	-	-	6.192

Rut deudora	Nombre deudora	País deudora	RUT	Nombre acreedor	Moneda	Tasa de interés efectiva %	Tasa de interés nominal %
92.051.000-0	Instituto de Diagnóstico S.A.	Chile	97.006.000-6	BCI (Leasing)	Peso no reajutable	6,08%	6,08%
92.051.000-0	Instituto de Diagnóstico S.A.	Chile	97.006.000-6	BCI (Leasing)	Peso no reajutable	6,62%	6,62%
92.051.000-0	Instituto de Diagnóstico S.A.	Chile	97.030.000-7	Banco Estado (Leasing)	Peso no reajutable	6,48%	6,48%
92.051.000-0	Instituto de Diagnóstico S.A.	Chile	97.030.000-7	Banco Estado (Leasing)	Peso no reajutable	6,48%	6,48%
92.051.000-0	Instituto de Diagnóstico S.A.	Chile	97.018.000-1	Scotiabank (Leasing)	Peso no reajutable	5,57%	5,57%
92.051.000-0	Instituto de Diagnóstico S.A.	Chile	97.018.000-1	Scotiabank (Leasing)	Peso no reajutable	7,18%	7,18%
92.051.000-0	Instituto de Diagnóstico S.A.	Chile	97.006.000-6	BCI (Leasing)	Peso no reajutable	8,64%	8,64%
92.051.000-0	Instituto de Diagnóstico S.A.	Chile	97.006.000-6	BCI (Leasing)	Peso no reajutable	8,21%	8,21%
92.051.000-0	Instituto de Diagnóstico S.A.	Chile	97.030.000-7	Banco Estado (Leasing)	Peso no reajutable	7,49%	7,49%
92.051.000-0	Instituto de Diagnóstico S.A.	Chile	97.006.000-6	BCI (Leasing)	Peso no reajutable	8,92%	8,92%
92.051.000-0	Instituto de Diagnóstico S.A.	Chile	97.006.000-6	BCI (Leasing)	Peso no reajutable	8,07%	8,07%
92.051.000-0	Instituto de Diagnóstico S.A.	Chile	97.006.000-6	BCI (Leasing)	Peso no reajutable	8,07%	8,07%
92.051.000-0	Instituto de Diagnóstico S.A.	Chile	97.080.000-K	BICE (Leasing)	Peso no reajutable	8,73%	8,73%
92.051.000-0	Instituto de Diagnóstico S.A.	Chile	97.053.000-2	SECURITY (Leasing)	Peso no reajutable	9,32%	9,32%
92.051.000-0	Instituto de Diagnóstico S.A.	Chile	97.006.000-6	BCI (Leasing)	Peso no reajutable	9,90%	9,90%
92.051.000-0	Instituto de Diagnóstico S.A.	Chile	97.053.000-2	Scotiabank (Leasing)	Peso no reajutable	7,83%	7,83%
92.051.000-0				Arrendamiento NIIF 16	UF Reajutable	2,63%	2,63%
<b>Totales al 31 de Diciembre de 2021</b>							

	Corriente		No Corriente							Total
	1 a 3 meses	de 3 a 12 meses	Total	1 a 2 años	2 a 3 años	3 a 4 años	4 a 5 años	Más de 5 años		
	M\$	M\$	M\$	M\$	M\$	M\$	M\$	M\$	M\$	
	2.074	6.222	8.296	8.296	6.913	-	-	-	15.209	
	2.184	9.830	12.014	13.107	13.107	13.107	13.107	-	52.428	
	16.505	49.515	66.020	66.020	66.020	66.020	60.518	-	258.578	
	6.321	18.962	25.283	25.282	25.282	25.282	23.175	-	99.021	
	5.885	17.655	23.540	19.617	-	-	-	-	19.617	
	3.432	30.889	34.321	41.185	41.185	41.185	41.185	10.296	175.036	
	1.804	4.810	6.614	7.816	-	-	-	-	7.816	
	7.557	20.152	27.709	32.747	30.228	30.228	30.228	-	123.431	
	4.055	12.165	16.220	16.221	16.221	16.221	16.221	-	64.884	
	2.208	6.624	8.832	8.832	-	-	-	-	8.832	
	5.997	17.990	23.987	23.986	23.986	23.986	23.986	1.999	97.943	
	24.955	74.864	99.819	99.818	99.818	99.818	99.818	8.318	407.590	
	19.787	59.362	79.149	79.150	79.150	79.150	79.150	6.596	323.196	
	5.808	17.425	23.233	23.233	23.233	23.233	23.233	1.936	94.868	
	6.950	31.277	38.227	41.703	41.703	41.703	41.703	6.950	173.762	
	7.602	22.810	30.412	30.414	2.534	-	-	-	32.948	
	42.408	128.910	171.318	175.881	-	-	-	-	175.881	
	<b>38.184.158</b>	<b>9.224.324</b>	<b>47.408.482</b>	<b>11.013.713</b>	<b>9.830.414</b>	<b>8.330.986</b>	<b>7.211.611</b>	<b>9.372.969</b>	<b>45.759.693</b>	

Las obligaciones por arrendamientos financieros se encuentran efectivamente garantizadas debido a que los derechos de propiedad sobre el activo revierten al arrendador en caso de incumplimiento.

Las restricciones y/o covenants establecidas en los contratos de préstamos bancarios, son los siguientes:

### Covenants:

**Entidad Financiera:** Banco Chile

**Operación:** Préstamo Bancario

Indicador	Ratio exigido	Periodicidad Control	Tipo de Estado Financiero
Ratio Endeudamiento/Patrimonio	Menor o igual a 2,5 veces	Anual	Consolidado
Ratio Cobertura Gastos Financieros Ebitda	Mayor 3,5 veces	Anual	Consolidado
Propiedad	Mantener propiedad de filial Servicios Integrados de Salud Ltda.	Anual	Consolidado

**Entidad Financiera:** Banco Scotiabank

**Operación:** Préstamo Bancario

Indicador	Ratio exigido	Periodicidad Control	Tipo de Estado Financiero
Ratio Endeudamiento/Patrimonio	Menor o igual a 2,5 veces	Anual	Consolidado
Ratio Cobertura Gastos Financieros Ebitda	Mayor 3,5 veces	Anual	Consolidado
Propiedad	Control de propiedad directa o indirecta de filial Servicios Integrados de Salud Ltda.	Anual	Consolidado

**Entidad Financiera:** Banco Scotiabank

**Operación:** Préstamo Bancario

Indicador	Ratio exigido	Periodicidad Control	Tipo de Estado Financiero
Ratio Endeudamiento/Patrimonio	Menor o igual a 2,5 veces	Trimestral	Consolidado
Ratio Cobertura Gastos Financieros Ebitda	Mayor 3,5 veces	Trimestral	Consolidado

## Ratios:

	31.12.2022	31.12.2021
	M\$	M\$
Pasivo Corriente	88.560.731	95.889.979
Pasivo No Corriente	82.907.395	39.820.256
Patrimonio Total	101.700.988	95.165.899
<b>Ratio Endeudamiento/Patrimonio</b>	<b>1,68</b>	<b>1,43</b>
Límite Máximo según contrato	Menor o igual a 2,5 veces	Menor o igual a 2,5 veces
Ganancia (Pérdida) antes de impuestos	12.652.371	24.377.563
Resultado Operacional	12.949.565	22.450.228
Gastos Financieros	4.891.289	2.887.762
Ebitda	19.461.037	28.649.238
<b>Ratio Ebitda/Gastos Financieros</b>	<b>3,98</b>	<b>9,92</b>
Límite Mínimo según contrato	Mayor a 3,5 veces	Mayor a 3,5 veces

Instituto de Diagnóstico S.A. cumple con todas las ratios exigidos por las instituciones financieras.

## 18. CUENTAS COMERCIALES Y OTRAS CUENTAS POR PAGAR CORRIENTES

El detalle de este rubro es el siguiente:

	31.12.2022	31.12.2021
Rubros	M\$	M\$
Facturas por pagar	16.754.516	14.329.277
Cuentas por pagar	2.917.505	2.706.870
Retenciones por pagar	1.492.130	1.179.559
Honorarios médicos por pagar	19.203.012	14.014.939
<b>Totales</b>	<b>40.367.163</b>	<b>32.230.645</b>

A continuación, se presenta la estratificación de cuentas por pagar según vencimiento:

Al 31 de diciembre de 2022

### Cuentas comerciales y otras cuentas por pagar corrientes con pagos al día

Cuentas comerciales al día según plazo de pago	Bienes M\$	Servicios M\$	Otros M\$	Total M\$
Hasta 30 días	2.349.098	28.494.625	411.057	31.254.780
Entre 31 y 60 días	2.138.134	190.754	113.721	2.442.609
Entre 61 y 90 días	2.288	-	-	2.288
Entre 91 y 120 días	-	-	-	-
Entre 121 y 365 días	-	-	-	-
Más de 365 días	-	-	-	-
<b>Total</b>	<b>4.489.520</b>	<b>28.685.379</b>	<b>524.778</b>	<b>33.699.677</b>
Periodo promedio de pago cuentas al día (días) decimal	27,5	13,3	19,5	15,5

### Cuentas comerciales y otras cuentas por pagar corrientes con plazos vencidos

	Bienes M\$	Servicios M\$	Otros M\$	Total M\$
Cuentas comerciales vencidas según antigüedad				
Hasta 30 días	2.223.930	1.478.239	129.418	3.831.587
Entre 31 y 60 días	850.940	869.224	347.937	2.068.101
Entre 61 y 90 días	243.060	245.114	11.126	499.300
Entre 91 y 120 días	71.550	97.411	-	168.961
Entre 121 y 180 días	4.759	22.936	4.522	32.217
Más de 180 días	26.574	33.462	7.284	67.320
<b>Total</b>	<b>3.420.813</b>	<b>2.746.386</b>	<b>500.287</b>	<b>6.667.486</b>
Periodo promedio de pago cuentas vencidas (días) decimal	25,6	30,0	40,2	28,5



Al 31 de diciembre de 2021

### Cuentas comerciales y otras cuentas por pagar corrientes con pagos al día

Cuentas comerciales al día según plazo de pago	Bienes M\$	Servicios M\$	Otros M\$	Total M\$
Hasta 30 días	2.362.102	22.411.757	189.070	24.962.929
Entre 31 y 60 días	2.009.641	124.893	15.324	2.149.858
Entre 61 y 90 días	5.113	-	-	5.113
Entre 91 y 120 días	-	-	-	-
Entre 121 y 365 días	-	-	-	-
Más de 365 días	-	-	-	-
<b>Total</b>	<b>4.376.856</b>	<b>22.536.650</b>	<b>204.394</b>	<b>27.117.900</b>
Periodo promedio de pago cuentas al día (días) decimal	27,7	13,4	13,9	15,7

### Cuentas comerciales y otras cuentas por pagar corrientes con plazos vencidos

Cuentas comerciales vencidas según antigüedad	Bienes M\$	Servicios M\$	Otros M\$	Total M\$
Hasta 30 días	1.319.967	2.838.597	158.382	4.316.946
Entre 31 y 60 días	401.726	304.073	21.596	727.395
Entre 61 y 90 días	9.850	15.922	4.185	29.957
Entre 91 y 120 días	5.542	-	-	5.542
Entre 121 y 180 días	-	25.007	-	25.007
Más de 180 días	-	104	7.794	7.898
<b>Total</b>	<b>1.737.085</b>	<b>3.183.703</b>	<b>191.957</b>	<b>5.112.745</b>
Periodo promedio de pago cuentas vencidas (días) decimal	18,5	13,5	25,7	15,7

Los principales proveedores que conforman el saldo del rubro "Cuentas comerciales y otras cuentas por pagar" corresponden a: proveedores por compras de propiedades, plantas y equipos, proveedores por mantención de equipos médicos y edificios, proveedores de servicios de alimentación, laboratorios, servicios de aseo y servicios de seguridad.

La Sociedad, no registra obligaciones vencidas con proveedores Pymes. La Sociedad acuerda antes del vencimiento, con cada proveedor, renegociaciones de plazos de pago, no exponiéndose a multas e intereses.

## 19. PROVISIONES CORRIENTES POR BENEFICIOS A LOS EMPLEADOS

El concepto de este rubro corresponde a la provisión de vacaciones de los empleados, el detalle es el siguiente:

	31.12.2022	31.12.2021
	M\$	M\$
Saldo Inicial	4.824.111	4.089.742
Aumento en provisiones existentes	3.575.105	3.283.385
Disminución en provisiones existentes	(2.705.231)	(2.549.016)
<b>Saldo Final</b>	<b>5.693.985</b>	<b>4.824.111</b>

## 20. OTRAS PROVISIONES NO CORRIENTES

El concepto de este rubro corresponde a la provisión de contingencias, el detalle es el siguiente:

	31.12.2022	31.12.2021
	M\$	M\$
Saldo Inicial	148.461	168.002
(Disminución) aumento en provisiones existentes	221.270	(19.541)
<b>Saldo Final</b>	<b>369.731</b>	<b>148.461</b>

## 21. INSTRUMENTOS FINANCIEROS

### Activos financieros

#### a. Instrumentos financieros por categoría

Las políticas contables relativas a instrumentos financieros se han aplicado a las categorías que se detallan a continuación, en los siguientes activos a valor razonable con cambios a resultados:

	Mantenidos al vencimiento	Activos a costo amortizado	Activos a valor razonable con cambios a resultados	Total
	M\$	M\$	M\$	M\$
<b>Saldos al 31 de diciembre de 2022</b>				
Pactos	11.836.051	-	-	11.836.051
Deudores comerciales y otras cuentas por cobrar	-	75.583.893	-	75.583.893
Cuentas por cobrar a entidades relacionadas corrientes y no corrientes	-	5.684.252	-	5.684.252
Otros activos financieros corrientes y no corrientes	-	569.645	-	569.645
<b>Total activos financieros</b>	<b>11.836.051</b>	<b>81.837.790</b>	<b>-</b>	<b>93.673.841</b>

	Mantenidos al vencimiento	Activos a costo amortizado	Activos a valor razonable con cambios a resultados	Total
	M\$	M\$	M\$	M\$
<b>Saldos al 31 de diciembre de 2021</b>				
Pactos	8.321.366	-	-	8.321.366
Deudores comerciales y otras cuentas por cobrar	-	69.956.726	-	69.956.726
Cuentas por cobrar a entidades relacionadas corrientes	-	1.777.104	-	1.777.104
Otros activos financieros corrientes y no corrientes		634.369	-	634.369
<b>Total activos financieros</b>	<b>8.321.366</b>	<b>72.368.199</b>	<b>-</b>	<b>80.689.565</b>

## Pasivos financieros

### Instrumentos financieros por categoría

Las políticas contables relativas a instrumentos financieros se han aplicado a los pasivos que se detallan a continuación y cuya política es costo amortizado:

	31.12.2022
	M\$
<b>Saldos al 31 de diciembre de 2022</b>	
Préstamos que devengan interés	112.819.498
Acreedores comerciales y otras cuentas por pagar	38.875.033
Cuentas por pagar a entidades relacionadas	9.739.203
<b>Total pasivos financieros</b>	<b>161.433.734</b>
<b>Saldos al 31 de diciembre de 2021</b>	
Préstamos que devengan interés	84.951.167
Acreedores comerciales y otras cuentas por pagar	31.051.086
Cuentas por pagar a entidades relacionadas	12.781.913
<b>Total pasivos financieros</b>	<b>128.784.166</b>

La Sociedad no registra pasivos al valor razonable con cambios en resultados ni derivados designados como instrumentos de cobertura a valor razonable.

### Valor Razonable de los Instrumentos Financieros

	31.12.2022	
	Importe en libros	Valor razonable
Activos financieros	M\$	M\$
<b>Corrientes:</b>		
Efectivo y equivalentes al efectivo	14.188.761	14.188.761
Deudores comerciales y cuentas por cobrar	75.583.893	75.583.893
Cuentas por cobrar a entidades relacionadas	1.223.328	1.223.328
<b>No corrientes:</b>		
Cuentas por cobrar a entidades relacionadas	4.460.924	4.460.924
Otros activos financieros	569.645	569.645

Pasivos financieros	31.12.2022	
	Importe en libros M\$	Valor razonable M\$
<b>Corrientes:</b>		
Otros pasivos financieros corrientes	31.992.499	31.992.499
Cuentas por pagar comerciales y otras cuentas por pagar	40.367.163	40.367.163
Cuentas por pagar a entidades relacionadas	9.739.203	9.739.203
<b>No corrientes:</b>		
Otros pasivos financieros no corrientes	80.826.999	80.826.999

Activos financieros	31.12.2021	
	Importe en libros M\$	Valor razonable M\$
<b>Corrientes:</b>		
Efectivo y equivalentes al efectivo	9.751.239	9.751.239
Deudores comerciales y cuentas por cobrar	69.956.726	69.956.726
Otros activos financieros corrientes	316.197	316.197
Cuentas por cobrar a entidades relacionadas	1.777.104	1.777.104
<b>No corrientes:</b>		
Otros activos financieros	318.172	318.172

Pasivos financieros	31.12.2021	
	Importe en libros M\$	Valor razonable M\$
<b>Corrientes:</b>		
Otros pasivos financieros corrientes	45.279.372	45.279.372
Cuentas por pagar comerciales y otras cuentas por pagar	32.230.645	32.230.645
Cuentas por pagar a entidades relacionadas	12.781.913	12.781.913
<b>No corrientes:</b>		
Otros pasivos financieros no corrientes	39.671.795	39.671.795

## 22. PATRIMONIO

### a. Capital suscrito y pagado

Al 31 de diciembre de 2022 el capital social autorizado, suscrito y pagado, asciende a M\$59.578.197 y el número de acciones de serie única, suscritas, pagadas y con derecho a voto es de 140.930.266.

### b. Reservas para dividendos propuestos

De acuerdo con la política general y procedimiento de distribución de dividendos acordado por la Junta Ordinaria de Accionistas, celebrada el 21 de abril de 2022, se aprobó como política de dividendos, repartir a los accionistas hasta el 50% de las utilidades netas del año 2021 por un total de M\$10.316.095 equivalente a \$73,2 por cada acción. En conformidad a lo establecido en NIIF, existe una obligación legal y asumida que requiere la contabilización de un pasivo al cierre de cada ejercicio, por lo que, al 31 de diciembre de 2022 y 2021 el dividendo provisionado corresponde a M\$6.524.940 y M\$10.325.009, respectivamente, que se presenta rebajando ganancias acumuladas (Nota 24). Por otro lado, el pasivo por dicho dividendo se presenta en Cuentas por pagar a entidades relacionadas, saldo corriente (Nota 8).

### c. Dividendos

En Junta Ordinaria de Accionistas celebrada el día 21 de abril de 2022, se acordó el pago del dividendo definitivo N°31, esto es la suma de M\$10.316.095, con cargo a las utilidades líquidas del ejercicio cerrado al 31 de diciembre de 2021, significa un dividendo en pesos de \$73,2 por cada acción. Se estableció como fecha de pago el día 16 de mayo de 2022.

### d. Gestión del capital

El objetivo de la Sociedad en materia de gestión de capital es mantener un nivel adecuado de capitalización, que le permita asegurar el acceso a los mercados financieros para el desarrollo de sus

objetivos de mediano y largo plazo, optimizando el retorno a sus Accionistas y manteniendo una sólida posición financiera.

La Sociedad no tiene restricciones al capital.

## 23. OTRAS RESERVAS

El detalle es el siguiente:

	31.12.2022	31.12.2021
	M\$	M\$
Sobreprecio en venta de acciones propias	169.434	169.434
Retasación Técnica Activo Fijo (1)	2.665.460	2.665.460
Reserva futura capitalizaciones (2)	635.880	635.880
<b>Total</b>	<b>3.470.774</b>	<b>3.470.774</b>

(1) Corresponde a la reserva por mayor valor de retasación técnica de propiedades, planta y equipos, el cual se propondrá capitalizar en la próxima Junta Extraordinaria de Accionista que sea pertinente.

(2) Corresponde a distribuciones de utilidades destinadas a futuras capitalizaciones.

## 24. GANANCIAS ACUMULADAS

La composición de este rubro es el siguiente:

	31.12.2022
	M\$
Saldo al 1° de enero de 2022	32.116.928
Dividendos provisionados resultado 2021(50%)	10.325.009
Dividendos en efectivo pagados resultado 2021	(10.316.095)
Utilidad neta atribuible a los tenedores patrimoniales de la Sociedad	13.049.880
Dividendos provisionados resultado 2022	(6.524.940)
Disminución por transferencias y otros cambios (Nota 11)	1.235
<b>Saldo al 31 de diciembre de 2022</b>	<b>38.652.017</b>

	31.12.2021
	M\$
Saldo al 1° de enero de 2021	21.775.922
Dividendos provisionados resultado 2020 (50%)	1.750.564
Dividendos en efectivo pagados resultado 2020	(1.747.535)
Utilidad neta atribuible a los tenedores patrimoniales de la Sociedad	20.650.017
Dividendos provisionados resultado 2021	(10.325.009)
Disminución por transferencias y otros cambios (Nota 11)	12.969
<b>Saldo al 31 de diciembre de 2021</b>	<b>32.116.928</b>

## 25. INGRESOS DE ACTIVIDADES ORDINARIAS

El siguiente es el detalle de los ingresos de actividades ordinarias:

Detalle de ingresos de actividades ordinarias	31.12.2022	31.12.2021
	M\$	M\$
Ingresos por prestaciones de salud hospitalaria	119.734.408	125.414.727
Ingresos por prestaciones de salud ambulatoria	70.032.252	61.704.014
Otros	1.521.721	1.424.349
<b>Totales</b>	<b>191.288.381</b>	<b>188.543.090</b>

El detalle de los ingresos de actividades ordinarias, por prestaciones de salud hospitalaria y ambulatoria por previsión es el siguiente:

Detalle de ingresos de actividad ordinarias	31.12.2022 M\$	31.12.2021 M\$
GRD COVID	3.546.845	13.941.218
OTROS FONASA	25.749.116	21.058.268
Ingresos por prestaciones de salud Hospitalizados FONASA	29.295.961	34.999.486
Ingresos por prestaciones de salud Hospitalizados ISAPRES Y OTROS	90.438.447	90.415.241
<b>Total Ingresos por prestaciones de salud Hospitalizados</b>	<b>119.734.408</b>	<b>125.414.727</b>

	31.12.2022 M\$	31.12.2021 M\$
ISAPRES	57.568.053	50.559.264
FONASA	8.932.969	8.479.250
PARTICULAR	3.531.230	2.665.500
<b>Total Ingresos por prestaciones Ambulatorias</b>	<b>70.032.252</b>	<b>61.704.014</b>

## 26. COMPOSICIÓN DE CUENTAS DE RESULTADOS RELEVANTES

El siguiente es el detalle de los principales costos y gastos del Grupo (costo de ventas, gastos de administración y costos financieros):

	31.12.2022 M\$	31.12.2021 M\$
<b>Costos de ventas</b>		
Costo fármacos e insumos	26.168.801	28.794.999
Costo mantención equipos médicos	1.648.952	1.340.585
Depreciación y amortización (Nota 12 y 13)	5.472.470	5.147.073
Otros costos de explotación	8.121.117	7.778.846

	31.12.2022 M\$	31.12.2021 M\$
--	-------------------	-------------------

### Costos de ventas

Remuneración auxiliar de enfermería	11.365.459	10.149.485
Remuneración personal de enfermería	19.049.533	17.704.285
Remuneración personal médico	45.980.671	41.330.344
Remuneración personal de administración	20.593.436	17.640.138
Servicios externos	7.382.930	7.971.809
<b>Total</b>	<b>145.783.369</b>	<b>137.857.564</b>

### Gasto de administración

Publicidad	1.077.851	535.250
Servicios básicos	2.542.164	1.909.648
Servicios de terceros	3.657.512	2.999.029
Remuneración administración	10.674.390	9.522.948
Depreciación (Nota 13)	1.039.002	1.051.937
Otros gastos de administración	9.737.913	8.145.928
<b>Total</b>	<b>28.728.832</b>	<b>24.164.740</b>

### Pérdidas por deterioro deudores comerciales

Provisión incobrables	3.826.615	4.070.558
<b>Total</b>	<b>3.826.615</b>	<b>4.070.558</b>

	31.12.2022 M\$	31.12.2021 M\$
--	-------------------	-------------------

### Costos financieros

Préstamos que devengan intereses	3.835.762	2.294.821
Obligaciones por arrendamiento financiero	903.348	313.426
Arrendamiento NIIF16	7.602	11.278
Otros costos financieros	144.577	268.237
<b>Total</b>	<b>4.891.289</b>	<b>2.887.762</b>

## 27. ACTIVOS Y PASIVOS EN MONEDA NACIONAL Y EXTRANJERA

Activos al 31 de diciembre de 2022	Moneda	0 a 90 días	90 días a 1 año	De 1 año a 3 años	De 3 años a 5 años	Más de 5 años
		M\$	M\$	M\$	M\$	M\$
<b>ACTIVOS</b>						
Efectivo y equivalentes al efectivo	Pesos chilenos	14.095.026	-	-	-	-
	<b>Dólares</b>	<b>93.735</b>	-	-	-	-
Deudores comerciales y otras cuentas por cobrar, corrientes	Pesos chilenos	75.583.893	-	-	-	-
Cuentas por cobrar a entidades relacionadas, corrientes	Pesos chilenos	1.223.328	-	-	-	-
Inventarios	Pesos chilenos	3.663.908	-	-	-	-
Activos por impuestos, corrientes	Pesos chilenos	4.237.268	-	-	-	-
Otros activos no financieros, corrientes	Pesos chilenos	355.711	-	-	-	-
Inversiones contabilizadas utilizando el método de la participación	Pesos chilenos	-	-	-	-	8.804.737
Otros activos financieros, no corrientes	Pesos chilenos	-	-	-	-	239.746
	<b>UF</b>	-	-	-	-	<b>329.899</b>
Cuentas por cobrar a entidades relacionadas, no corrientes	Pesos chilenos	-	-	-	-	4.460.924
Activos intangibles distintos de la plusvalía	Pesos chilenos	-	-	-	-	5.996.260
Propiedades de inversión	Pesos chilenos	-	-	11.799	-	-
Propiedades, Planta y Equipo	Pesos chilenos	-	-	-	-	153.470.675
Activos por impuestos diferidos	Pesos chilenos	-	-	397.809	-	-
<b>Totales</b>	<b>UF</b>	-	-	-	-	<b>329.899</b>
	Pesos chilenos	99.159.134	-	409.608	-	172.972.342
	Dólares	93.735	-	-	-	-
	<b>Subtotal</b>	<b>99.252.869</b>	-	<b>409.608</b>	-	<b>173.302.241</b>
	<b>Total</b>	<b>272.964.718</b>				

Activos al 31 de diciembre de 2021	Moneda	De					Más de 5 años
		0 a 90 días	90 días a 1 año	De 1 año a 3 años	3 años a 5 años	Más de 5 años	
		M\$	M\$	M\$	M\$	M\$	M\$
<b>ACTIVOS</b>							
Efectivo y equivalentes al efectivo	Pesos chilenos	9.661.018	-	-	-	-	-
	<b>Dólares</b>	<b>90.221</b>	-	-	-	-	-
Otros activos financieros, corrientes	Pesos chilenos	-	316.197	-	-	-	-
Deudores comerciales y otras cuentas por cobrar, corrientes	Pesos chilenos	69.956.726	-	-	-	-	-
Cuentas por cobrar a entidades relacionadas, corrientes	Pesos chilenos	1.777.104	-	-	-	-	-
Inventarios	Pesos chilenos	2.704.845	-	-	-	-	-
Activos por impuestos, corrientes	Pesos chilenos	1.124.211	-	-	-	-	-
Otros activos no financieros, corrientes	Pesos chilenos	586.214	-	-	-	-	-
Inversiones contabilizadas utilizando el método de la participación	Pesos chilenos	-	-	-	-	-	8.204.755
Otros activos financieros, no corrientes	Pesos chilenos	-	-	-	-	-	46.326
	<b>UF</b>	-	-	-	-	-	<b>271.846</b>
Otros activos no financieros, no corrientes	Pesos chilenos	355.711	-	-	-	-	-
Activos intangibles distintos de la plusvalía	Pesos chilenos	-	-	-	-	-	3.055.160
Propiedades de inversión	Pesos chilenos	-	-	11.799	-	-	-
Propiedades, Planta y Equipo	Pesos chilenos	-	-	-	-	-	130.641.956
Activos por impuestos diferidos	Pesos chilenos	-	-	2.072.045	-	-	-
<b>Totales</b>	<b>UF</b>	-	-	-	-	-	<b>271.846</b>
	Pesos chilenos	86.165.829	316.197	2.083.844	-	-	141.948.197
	Dólares	90.221	-	-	-	-	-
	Subtotal	86.256.050	316.197	2.083.844	-	-	142.220.043
	<b>Total</b>	<b>230.876.134</b>					



## Pasivos corrientes

Rubro	Moneda	31.12.2022		31.12.2021	
		Hasta 90 días M\$	Entre 90 días y un año M\$	Hasta 90 días M\$	Entre 90 días y un año M\$
Otros pasivos financieros corrientes	UF	49.325	149.933	42.408	128.910
Otros pasivos financieros corrientes	Pesos chilenos	23.844.622	7.948.619	38.011.978	7.096.076
Cuentas por pagar comerciales y otras cuentas por pagar	Pesos chilenos	40.367.163	-	32.230.645	-
Cuentas por pagar a entidades relacionadas, corriente	Pesos chilenos	9.739.203	-	12.781.913	-
Provisiones corrientes por beneficios a los empleados	Pesos chilenos	5.693.985	-	4.824.111	-
Pasivos por impuestos corrientes	Pesos chilenos	563.485	-	773.938	-
<b>Totales</b>	<b>UF</b>	<b>49.325</b>	<b>149.933</b>	<b>42.408</b>	<b>128.910</b>
	Pesos chilenos	80.208.458	7.948.619	88.622.585	7.096.076
	Subtotal	80.257.783	8.098.552	88.664.993	7.224.986
	<b>Total</b>	<b>88.356.335</b>		<b>95.889.979</b>	

Rubro	Moneda	Vencimientos			
		1 a 3 años M\$	3 a 5 años M\$	5 a 10 años M\$	Más de 10 años M\$
Otros pasivos financieros no corrientes	Pesos chilenos	21.290.263	16.993.606	42.543.130	-
Otras provisiones no corrientes	Pesos chilenos	369.731	-	-	-
Pasivo por impuestos diferidos	Pesos chilenos	1.710.665	-	-	-
<b>Totales</b>	<b>Pesos chilenos</b>	<b>23.370.659</b>	<b>16.993.606</b>	<b>42.543.130</b>	<b>-</b>
	Subtotal	23.370.659	16.993.606	42.543.130	-
	<b>TOTAL</b>	<b>82.907.395</b>			

## Pasivos no corrientes al 31 de diciembre de 2021

Rubro	Moneda	Vencimientos			
		1 a 3 años	3 a 5 años	5 a 10 años	Más de 10 años
		M\$	M\$	M\$	M\$
Otros pasivos financieros no corrientes	UF	175.881	-	-	-
Otros pasivos financieros no corrientes	Pesos chilenos	17.041.974	13.724.573	8.729.367	-
Otras provisiones no corrientes	Pesos chilenos	148.461	-	-	-
<b>Totales</b>	<b>UF</b>	<b>175.881</b>	<b>-</b>	<b>-</b>	<b>-</b>
	Pesos chilenos	17.190.435	13.724.573	8.729.367	-
	Subtotal	17.366.316	13.724.573	8.729.367	-
	<b>TOTAL</b>	<b>39.820.256</b>			

## 28. UTILIDAD POR ACCIÓN

La utilidad por acción básica se calcula dividiendo la utilidad atribuible a los accionistas de la Sociedad entre el promedio de las acciones comunes en circulación en el año, excluyendo, de existir, las acciones comunes adquiridas por la Sociedad y mantenidas como acciones de Tesorería.

Ganancias (Pérdidas) Básicas por Acción	31.12.2022	31.12.2021
	M\$	M\$
Ganancias (Pérdidas) Atribuibles a los Tenedores de Instrumentos de Participación en el Patrimonio	13.049.880	20.650.017
<b>Resultado Disponible para Accionistas Comunes, Básico</b>	<b>13.049.880</b>	<b>20.650.017</b>
Promedio Ponderado de Número de Acciones, Básico (nota 22)	140.930.266	140.930.266
<b>Ganancia (Pérdida) Básicas por Acción</b>	<b>93</b>	<b>147</b>

## 29. INFORMACIÓN POR SEGMENTO

La Gerencia ha determinado los segmentos operativos sobre la base de las tres grandes áreas de negocio de Instituto de Diagnóstico S.A.:

- Hospitalización: corresponde a prestaciones realizadas a pacientes que se hospitalizan y ocupan días camas.
- Ambulatoria: corresponde a prestaciones que no involucran ocupación de días camas y son de carácter transitorio que no supera el día.
- Otros: corresponden al rubro de arriendo de estacionamiento y servicios de mantenimiento.

De acuerdo con lo indicado en la NIIF8, la Sociedad ha determinado sus segmentos de operación de acuerdo a las principales actividades de negocio que desarrolla, las cuales son sujetas a revisión regular de parte de la Administración con el objeto de medir el rendimiento, evaluar sus riesgos y asignar recursos, según corresponda. En el proceso de determinación de los segmentos reportables, éstos se han agrupado de acuerdo a sus características económicas similares.

La Administración de la Sociedad examina en forma regular los resultados de cada segmento. La información de gestión preparada para la

Administración posee, en lo medular, la misma preparación y las mismas políticas descritas en nota de criterios contables y no existen diferencias a nivel total entre la metodología de medición de resultados, los activos y pasivos de los segmentos, respecto de los criterios contables aplicados.

Sus principales operaciones son la prestación de servicios de salud hospitalarios y ambulatorios entre sus principales clientes se presentan: Isapres, convenios con empresas y Fonasa; adicionalmente se mantienen saldos por cobrar con personas naturales (por copago de prestaciones médicas) altamente atomizados.

La información por segmento es la siguiente:

## Activos

	Hospitalización		Ambulatoria		Otros		Ajustes de consolidación		Total	
	31.12.2022	31.12.2021	31.12.2022	31.12.2021	31.12.2022	31.12.2021	31.12.2022	31.12.2021	31.12.2022	31.12.2021
	M\$	M\$	M\$	M\$	M\$	M\$	M\$	M\$	M\$	M\$
<b>Activos Corrientes en operación:</b>										
Efectivo y Equivalentes al Efectivo	12.535.390	7.846.508	1.425.348	1.807.742	228.023	96.989	-	-	14.188.761	9.751.239
Otros activos financieros corrientes	-	316.197	-	-	-	-	-	-	-	316.197
Otros activos no financieros, Corriente	355.711	586.214	-	-	-	-	-	-	355.711	586.214
Deudores comerciales y otras cuentas por cobrar corrientes	59.540.028	54.455.342	16.035.171	15.495.725	8.694	5.659	-	-	75.583.893	69.956.726
Cuentas por cobrar a entidades relacionadas, corrientes	1.346.478	2.222.271	3.680.073	43.140	459.258	2.782.092	(4.262.481)	(3.270.399)	1.223.328	1.777.104
Inventarios	3.663.908	2.704.845	-	-	-	-	-	-	3.663.908	2.704.845
Activos por impuestos corrientes	4.113.465	1.113.826	-	-	123.803	10.385	-	-	4.237.268	1.124.211
<b>Activos, Corriente, Total</b>	<b>81.554.980</b>	<b>69.245.203</b>	<b>21.140.592</b>	<b>17.346.607</b>	<b>819.778</b>	<b>2.895.125</b>	<b>(4.262.481)</b>	<b>(3.270.399)</b>	<b>99.252.869</b>	<b>86.216.536</b>

	Hospitalización		Ambulatoria		Otros		Ajustes de consolidación		Total	
	31.12.2022	31.12.2021	31.12.2022	31.12.2021	31.12.2022	31.12.2021	31.12.2022	31.12.2021	31.12.2022	31.12.2021
	M\$	M\$	M\$	M\$	M\$	M\$	M\$	M\$	M\$	M\$
<b>Activos no corrientes:</b>										
Inversiones contabilizadas utilizando el método de la participación	9.288.761	10.808.925	-	-	522	2.639	(484.546)	(2.606.809)	8.804.737	8.204.755
Cuentas por Cobrar a Entidades Relacionadas, no Corrientes	4.460.924	-	-	-	-	-	-	-	4.460.924	-
Propiedades, Planta y Equipo	153.328.282	130.483.289	3.863	3.920	138.530	154.747	-	-	153.470.675	130.641.956
Activos intangibles distintos de la plusvalía	5.996.260	3.055.160	-	-	-	-	-	-	5.996.260	3.055.160
Propiedades de Inversión	11.799	11.799	-	-	-	-	-	-	11.799	11.799
Activos por Impuestos Diferidos	-	1.757.065	347.282	285.173	50.527	29.807	-	-	397.809	2.072.045
Otros Activos no financieros, no corrientes	-	355.711	-	-	-	-	-	-	-	355.711
Otros Activos financieros, no corrientes	569.645	318.172	-	-	-	-	-	-	569.645	318.172
<b>Activos, No Corrientes, Total</b>	<b>173.655.671</b>	<b>146.790.121</b>	<b>351.145</b>	<b>289.093</b>	<b>189.579</b>	<b>187.193</b>	<b>(484.546)</b>	<b>(2.606.809)</b>	<b>173.711.849</b>	<b>144.659.598</b>
<b>Activos, Total</b>	<b>255.210.651</b>	<b>216.035.324</b>	<b>21.491.737</b>	<b>17.635.700</b>	<b>1.009.357</b>	<b>3.082.318</b>	<b>(4.747.027)</b>	<b>(5.877.208)</b>	<b>272.964.718</b>	<b>230.876.134</b>

## Patrimonio Neto y Pasivos

	Hospitalización		Ambulatoria		Otros		Ajustes de consolidación		Total	
	31.12.2022	31.12.2021	31.12.2022	31.12.2021	31.12.2022	31.12.2021	31.12.2022	31.12.2021	31.12.2022	31.12.2021
	M\$	M\$	M\$	M\$	M\$	M\$	M\$	M\$	M\$	M\$
<b>Pasivos corrientes</b>										
Otros pasivos financieros, corrientes	31.992.499	45.279.372	-	-	-	-	-	-	31.992.499	45.279.372
Cuentas comerciales y otras cuentas por pagar, corrientes	20.786.602	17.812.757	19.547.463	14.386.704	33.098	31.184	-	-	40.367.163	32.230.645
Cuentas por pagar a entidades relacionadas, corrientes	13.490.942	14.235.315	76.001	1.428.613	434.741	388.384	(4.262.481)	(3.270.399)	9.739.203	12.781.913
Provisiones corrientes por beneficios a los empleados	4.350.522	3.721.725	1.290.093	1.060.112	53.370	42.274	-	-	5.693.985	4.824.111
Pasivos por impuestos, corrientes	-	-	563.485	745.576	-	28.362	-	-	563.485	773.938
<b>Total de pasivos corrientes</b>	<b>70.620.565</b>	<b>81.049.169</b>	<b>21.477.042</b>	<b>17.621.005</b>	<b>521.209</b>	<b>490.204</b>	<b>(4.262.481)</b>	<b>(3.270.399)</b>	<b>88.356.335</b>	<b>95.889.979</b>
Otros pasivos financieros, no corrientes	80.826.999	39.671.795	-	-	-	-	-	-	80.826.999	39.671.795
Otras provisiones, no corrientes	369.731	148.461	-	-	209	97	(209)	(97)	369.731	148.461
Pasivo por impuestos diferidos	1.710.665	-	-	-	-	-	-	-	1.710.665	-
<b>Total de pasivos no corrientes</b>	<b>82.907.395</b>	<b>39.820.256</b>	<b>-</b>	<b>-</b>	<b>209</b>	<b>97</b>	<b>(209)</b>	<b>(97)</b>	<b>82.907.395</b>	<b>39.820.256</b>
Capital Emitido	59.559.900	59.578.197	14.695	14.695	3.602	3.602	-	(18.297)	59.578.197	59.578.197
Otras Reservas	3.470.774	3.470.774	-	-	-	-	-	-	3.470.774	3.470.774
Ganancias acumuladas	38.652.017	32.116.928	-	-	484.337	2.588.415	(484.337)	(2.588.415)	38.652.017	32.116.928
<b>Patrimonio total</b>	<b>101.682.691</b>	<b>95.165.899</b>	<b>14.695</b>	<b>14.695</b>	<b>487.939</b>	<b>2.592.017</b>	<b>(484.337)</b>	<b>(2.606.712)</b>	<b>101.700.988</b>	<b>95.165.899</b>
<b>Total de patrimonio y pasivos</b>	<b>255.210.651</b>	<b>216.035.324</b>	<b>21.491.737</b>	<b>17.635.700</b>	<b>1.009.357</b>	<b>3.082.318</b>	<b>(4.747.027)</b>	<b>(5.877.208)</b>	<b>272.964.718</b>	<b>230.876.134</b>

## Estado de Resultados Integrales

	Hospitalización		Ambulatoria		Otros		Ajustes de consolidación		Total	
	31.12.2022	31.12.2021	31.12.2022	31.12.2021	31.12.2022	31.12.2021	31.12.2022	31.12.2021	31.12.2022	31.12.2021
	M\$	M\$	M\$	M\$	M\$	M\$	M\$	M\$	M\$	M\$
Ingresos de actividades ordinarias	121.813.691	126.525.450	70.032.252	61.704.014	1.521.721	1.424.349	(2.079.283)	(1.110.723)	191.288.381	188.543.090
Costo de Ventas	(94.157.329)	(93.499.413)	(51.042.629)	(43.877.439)	(688.248)	(575.626)	104.837	94.914	(145.783.369)	(137.857.564)
<b>Ganancia Bruta</b>	<b>27.656.362</b>	<b>33.026.037</b>	<b>18.989.623</b>	<b>17.826.575</b>	<b>833.473</b>	<b>848.723</b>	<b>(1.974.446)</b>	<b>(1.015.809)</b>	<b>45.505.012</b>	<b>50.685.526</b>
Otros Ingresos, por función	666.679	409.021	2.343	1.473	8	-	-	-	669.030	410.494
Gastos de administración	(25.034.051)	(21.668.238)	(5.108.853)	(3.162.610)	(560.373)	(349.701)	1.974.445	1.015.809	(28.728.832)	(24.164.740)
Pérdidas por deterioro deudores comerciales	(3.826.615)	(4.070.558)	-	-	-	-	-	-	(3.826.615)	(4.070.558)
Otros gastos, por función	(299.168)	(465.382)	(7.922)	(25.799)	(4)	(60)	-	-	(307.094)	(491.241)
Ingresos financieros	634.615	80.381	94.316	9.005	-	-	-	-	728.931	89.386
Costos Financieros	(4.864.204)	(2.887.762)	(26.719)	-	(366)	-	-	-	(4.891.289)	(2.887.762)
Participación en las asociadas y negocios conjuntos que se contabilicen utilizando el método de la participación	13.649.724	16.975.548	-	-	10.485	12.328	(10.596.252)	(12.327.712)	3.063.957	4.660.164
Diferencias de cambio	63.011	15.116	1.995	(642)	-	-	-	-	65.006	14.474
Resultados por unidades de reajuste	307.656	36.392	63.499	91.899	3.110	3.529	-	-	374.265	131.820
<b>Ganancia (Pérdida) antes de Impuesto</b>	<b>8.954.009</b>	<b>21.450.555</b>	<b>14.008.282</b>	<b>14.739.901</b>	<b>286.333</b>	<b>514.819</b>	<b>(10.596.253)</b>	<b>(12.327.712)</b>	<b>12.652.371</b>	<b>24.377.563</b>
Gasto (Ingreso) por Impuesto a las Ganancias	4.095.872	(800.538)	(3.719.082)	(2.829.976)	20.719	(97.032)	-	-	397.509	(3.727.546)
<b>Ganancia</b>	<b>13.049.881</b>	<b>20.650.017</b>	<b>10.289.200</b>	<b>11.909.925</b>	<b>307.052</b>	<b>417.787</b>	<b>(10.596.253)</b>	<b>(12.327.712)</b>	<b>13.049.880</b>	<b>20.650.017</b>

## Estados de Flujos de Efectivo Método Directo

	Hospitalización		Ambulatoria		Otros		Total	Total
	31.12.2022	31.12.2021	31.12.2022	31.12.2021	31.12.2022	31.12.2021	31.12.2022	31.12.2021
	M\$	M\$	M\$	M\$	M\$	M\$	M\$	M\$
<b>Flujos de efectivo procedentes de (utilizados en) actividades de operación</b>								
Cobros procedentes de las ventas de bienes y prestación de servicios	126.737.447	121.747.340	69.495.150	57.374.710	1.840.448	1.803.031	198.073.045	180.925.081
<b>Clases de pagos</b>								
Pagos a proveedores por el suministro de bienes y servicios	(51.349.536)	(52.971.570)	(16.960.461)	(13.863.051)	(1.021.380)	(1.269.520)	(69.331.377)	(68.104.141)
Pagos a y por cuenta de los empleados	(58.198.508)	(54.212.229)	(48.919.351)	(41.827.550)	(545.630)	(382.321)	(107.663.489)	(96.422.100)
Impuestos a las ganancias reembolsados (pagados)	4.844.765	(414.052)	(3.997.732)	(1.096.709)	(142.404)	(56.357)	704.629	(1.567.118)
<b>Flujos de efectivo netos procedentes de actividades de operación</b>	<b>22.034.168</b>	<b>14.149.489</b>	<b>(382.394)</b>	<b>587.400</b>	<b>131.034</b>	<b>94.833</b>	<b>21.782.808</b>	<b>14.831.722</b>
<b>Flujos de efectivo procedentes de (utilizados en) actividades de inversión</b>								
Compras de propiedades, planta y equipo	(20.910.254)	(31.446.840)	-	-	-	-	(20.910.254)	(31.446.840)
Compra de activos intangibles	(3.229.413)	(2.459.765)	-	-	-	-	(3.229.413)	(2.459.765)
Dividendos recibidos	2.972.649	1.099.561	-	-	-	-	2.972.649	1.099.561
Intereses cobrados	728.931	89.386	-	-	-	-	728.931	89.386
<b>Flujos de efectivo netos utilizados en actividades de inversión</b>	<b>(20.438.087)</b>	<b>(32.717.658)</b>	<b>-</b>	<b>-</b>	<b>-</b>	<b>-</b>	<b>(20.438.087)</b>	<b>(32.717.658)</b>
<b>Flujos de efectivo procedentes de (utilizados en) actividades de financiación</b>								
Importes procedentes de préstamos	28.629.523	25.064.926	-	-	-	-	28.629.523	25.064.926
Pagos de préstamos	(10.181.397)	(7.722.083)	-	-	-	-	(10.181.397)	(7.722.083)
Dividendos pagados	(10.316.095)	(1.747.535)	-	-	-	-	(10.316.095)	(1.747.535)
Intereses pagados	(4.891.289)	(2.887.762)	-	-	-	-	(v4.891.289)	(2.887.762)
Pago arriendos NIIF 16	(147.941)	(135.003)	-	-	-	-	(147.941)	(135.003)
<b>Flujos de efectivo netos procedentes de actividades de financiación</b>	<b>3.092.801</b>	<b>12.572.543</b>	<b>-</b>	<b>-</b>	<b>-</b>	<b>-</b>	<b>3.092.801</b>	<b>12.572.543</b>
Incremento (disminución) neto de efectivo y equivalentes al efectivo	4.688.882	(5.995.626)	(382.394)	587.400	131.034	94.833	4.437.522	(5.313.393)
<b>Efectivo y equivalentes al efectivo al principio del periodo</b>	<b>7.846.508</b>	<b>13.842.134</b>	<b>1.807.742</b>	<b>1.220.342</b>	<b>96.989</b>	<b>2.156</b>	<b>9.751.239</b>	<b>15.064.632</b>
<b>Efectivo y equivalentes al efectivo al final del periodo</b>	<b>12.535.390</b>	<b>7.846.508</b>	<b>1.425.348</b>	<b>1.807.742</b>	<b>228.023</b>	<b>96.989</b>	<b>14.188.761</b>	<b>9.751.239</b>

## Apertura ajuste de consolidación

Los movimientos entre empresas relacionadas que se eliminan en la columna de ajuste de consolidación, a nivel de activos, pasivos y resultados, son los siguientes:

	Hospitalización		Ambulatoria		Otros		Total acumulado	
	31.12.2022	31.12.2021	31.12.2022	31.12.2021	31.12.2022	31.12.2021	31.12.2022	31.12.2021
	M\$	M\$	M\$	M\$	M\$	M\$	M\$	M\$

### Activos

Cuentas por cobrar a entidades relacionadas, corrientes	(238.938)	(558.220)	(3.680.073)	(43.140)	(343.470)	(2.669.039)	(4.262.481)	(3.270.399)
Inversiones contabilizadas utilizando el método de la participación	(484.546)	(2.606.809)	-	-	-	-	(484.546)	(2.606.809)

### Pasivos

Cuentas por pagar a entidades relacionadas, corrientes	(3.831.441)	(1.501.289)	(76.001)	(1.428.613)	(355.039)	(340.497)	(4.262.481)	(3.270.399)
Otras provisiones, no corrientes	-	-	-	-	(209)	(97)	(209)	(97)
Capital Emitido	-	(18.297)	-	-	-	-	-	(18.297)
Ganancias acumuladas	(484.337)	(2.588.415)	-	-	-	-	(484.337)	(2.588.415)

	Hospitalización		Ambulatoria		Otros		Total acumulado	
	31.12.2022	31.12.2021	31.12.2022	31.12.2021	31.12.2022	31.12.2021	31.12.2022	31.12.2021
	M\$	M\$	M\$	M\$	M\$	M\$	M\$	M\$

### Estado de Resultado por función

Ingresos de actividades ordinarias	(1.953.791)	(997.104)	-	-	(125.492)	(113.619)	(2.079.283)	(1.110.723)
Costo de Ventas	100.852	91.329	-	-	3.985	3.585	104.837	94.914
Gastos de administración	-	-	1.878.538	997.626	95.907	18.183	1.974.445	1.015.809
Participación en las asociadas y negocios conjuntos que se contabilicen utilizando el método de la participación	(10.596.253)	(12.327.712)	-	-	-	-	(10.596.253)	(12.327.712)



## 30. CONTINGENCIAS, JUICIOS Y OTROS

### 1. Juicios

Al 31 de diciembre de 2022, la Sociedad enfrenta 73 juicios civiles y laborales de larga tramitación, en los cuales se demandan indemnizaciones por supuestas responsabilidades de la Sociedad. La Sociedad tiene contemplada provisiones por M\$ 369.731 en el rubro otras provisiones no corrientes (nota 20), los juicios que conforman esta provisión son los siguientes:

Empresa	ROL - RUC RIT	Provisión M\$	Tipo de juicio	Descripción
Instituto de Diagnóstico S.A.	M-2593-2017	1.956	Juzgado de letras del trabajo	Juzgado: 1° Juzgado de Letras del Trabajo. Materia: Despido injustificado y cobro de prestaciones. Caratula: Castillo con Servicios Integrados Clinhos y otra. RIT: M-2593-2017. Estado: Con fecha 13 de octubre de 2017, se presenta la demanda monitoria, acogiéndola pero rechazando la responsabilidad de la Clínica como subcontratista por falta de prueba. Se reclama del fallo y se fija audiencia única para el 1° de diciembre de 2017, en la cual se rindió la prueba y no existió conciliación. La sentencia se dictó el 6 de diciembre de 2017, en la cual solo rectifican la demanda y hacen responsable a la clínica como empresa principal solo subsidiariamente, ya que ejerció su derecho de información. Ni una parte presento recursos contra la sentencia, quedando ejecutoriada. Con fecha 3 de enero de 2018, se envía a cobranza.
Instituto de Diagnóstico S.A.	C-26-2018	1.956	Juzgado de Cobranza Laboral y Previsional.	Juzgado: Juzgado de Cobranza Laboral y Previsional. Materia: Cobro subsidiario de fallo. Caratula: Castillo con Clinhos. Estado: Con fecha 8 de enero de 2018, se liquida la deuda en \$2.086.240.- solo respecto a la empresa empleadora y demandada principal. Con fecha 25 de enero de 2018, constatando que el deudor principal se encuentra en liquidación forzosa, el Tribunal resuelve seguir el cobro contra el demandado subsidiario (Instituto de Diagnostico). Ante esa resolución y una vez notificada esta parte presenta incidente de nulidad, en atención que la demandante no ha verificado créditos en la liquidación forzosa. Con fecha 9 de febrero de 2018, el Tribunal da traslado al demandante y oficia al liquidador de la demandada principal, a fin que informe la existencia de bienes, sin haberlo hecho hasta la fecha. El Liquidador concursal no ha informado hasta la fecha y se pidió cuenta de él, mediante oficio enviado el 30 de julio de 2018.
Instituto de Diagnóstico S.A.	T-846-2021	9.237	1° Juzgado de Letras del Trabajo	Juzgado: 1° Juzgado de Letras del Trabajo. Materia: Demanda de tutela laboral y por despido injustificado. Caratula: Flores con Instituto de Diagnostico S.A. Estado: Con fecha 1° de julio de 2021, se presenta la demanda, fijándose audiencia preparatoria para el 15 de septiembre de 2021, en la cual se ofreció la prueba respectiva. Se fijo audiencia de juicio para el 7 de febrero de 2022, la cual se postergo para el 13 de mayo de 2022. En la audiencia de juicio se presentó la prueba y se encuentra pendiente la sentencia definitiva.

Empresa	ROL - RUC RIT	Provisión M\$	Tipo de juicio	Descripción
Instituto de Diagnóstico S.A.	O-5743-2021	8.004	2° Juzgado de Letras del Trabajo	<p>Estado: Con fecha 18 de octubre de 2021, se presenta la demanda, fijándose audiencia preparatoria para el 29 de diciembre de 2021. En dicha audiencia se ofreció la prueba respectiva y se fijó audiencia de juicio para el 1° de abril de 2022, en dicha audiencia se incorporó la respectiva prueba y se dictó sentencia en la cual declaro como justificado el despido indirecto y condeno a pagar la suma total de \$7.771.930.-, rechazando la nulidad del despido y la condena en costas.</p> <p>De estas prestaciones, se estableció la responsabilidad subsidiaria de la empresa principal y mandante.</p> <p>La demandante y demandada principal presentaron recurso de nulidad, ingresando el 20 de abril y declarándolo admisible el 5 de mayo de 2022, estando la causa actualmente en tabla. Expectativa de resultado: Sentencia definitiva en contra y se declara responsabilidad subsidiaria, de la empresa principal, esperando recursos de nulidad de la demandante y demandada principal. En un 90% se estima que la sentencia sea confirmada y por ende, ambos recursos de nulidad sean rechazados.</p>
Instituto de Diagnóstico S.A.	O-2789-2022	3.334	1° Juzgado de Letras del Trabajo	<p>Juzgado: 1° Juzgado de Letras del Trabajo. Materia: Demanda de unidad económica, despido injustificado, daño moral y cobro de prestaciones. Caratula: Basualto con Instituto de Diagnostico S.A. (y filiales). Estado: Con fecha 5 de mayo de 2022, se presenta la demanda, fijándose audiencia preparatoria para el 13 de junio de 2022. La demanda fue contestada el 6 de junio de 2022 y en la audiencia preparatoria fue ofrecida la prueba respectiva, fijándose la audiencia de juicio para el 13 de octubre de 2022.</p>
Instituto de Diagnóstico S.A.	O-4350-2022	4.401	1° Juzgado de Letras del Trabajo	<p>Juzgado: 1° Juzgado de Letras del Trabajo. Materia: Despido indirecto, nulidad del despido y cobro de prestaciones (subcontratación). Caratula: Montes Quispe con HCS + y otras. Estado: Con fecha 11 de julio de 2022, se presenta la demanda, fijándose audiencia preparatoria para el 12 de agosto de 2022. Al no ser notificada a todas las partes, se suspendió la audiencia, sin que a la fecha se pudiera notificar a una de las demandadas. Expectativa de resultado: En esta instancia no se puede pronunciar una expectativa.</p>
Instituto de Diagnóstico S.A.	O-4897-2022	17.746	1° Juzgado de Letras del Trabajo	<p>Con fecha 5 de agosto de 2022, se presenta la demanda, fijándose audiencia preparatoria para el 12 de septiembre de 2022. La demanda fue contestada por esta parte el 5 de septiembre de 2022. En la audiencia preparatoria las demandadas ofrecieron la respectiva prueba fijando audiencia de juicio para el 28 de abril de 2023.</p>
Instituto de Diagnóstico S.A.	O-4319-2022	8.131	2° Juzgado de Letras del Trabajo	<p>Con fecha 9 de septiembre de 2022, se presenta la demanda, fijándose audiencia preparatoria para el 28 de septiembre de 2022. La demanda fue contestada por esta parte el 20 de septiembre de 2022.</p> <p>En la audiencia preparatoria se ofreció la prueba y se fijo la audiencia de juicio para el 10 de mayo de 2023.</p>
Instituto de Diagnóstico S.A.	O-6279-2022	10.219	1° Juzgado de Letras del Trabajo	<p>Con fecha 11 de octubre de 2022, se presenta la demanda, fijándose audiencia preparatoria para el 21 de noviembre de 2022. La demanda fue contestada el 14 de noviembre de 2022 y en la audiencia preparatoria fue ofrecida la prueba respectiva, fijándose la audiencia de juicio para el 14 de marzo de 2023. Expectativa de resultado: Atendido el estado de la causa se puede estimar un 60% de probabilidades que la demanda sea acogida.</p>

Empresa	ROL - RUC RIT	Provisión M\$	Tipo de juicio	Descripción
Instituto de Diagnóstico S.A.	O-5920-2022	5.463	1° Juzgado de Letras del Trabajo	<p>Con fecha 22 de septiembre de 2022, se presenta la demanda, fijándose audiencia preparatoria para el 28 de octubre de 2022, en la cual se ofreció la prueba y se fijó audiencia de juicio para el 2 de junio de 2023.</p> <p>Expectativa de resultado: Se estima que la demanda tiene un 50% de ser acogida, respecto de las prestaciones referidas al despido injustificado, pero hay un 90% que sea rechazada respecto de la nulidad del despido.</p>
Instituto de Diagnóstico S.A.	T-121-2022	11.128	2° Juzgado de Letras del Trabajo	<p>Con fecha 5 de octubre de 2022, se presenta la demanda, fijándose audiencia preparatoria para el 15 de noviembre de 2022, en la cual se ofreció la prueba y se fijó audiencia de juicio para el 14 de junio de 2023.</p> <p>Expectativa de resultado: Se estima que la demanda tiene un 60% de ser acogida, respecto de las prestaciones referidas al despido injustificado, pero hay un 70% que sea rechazada respecto de la tutela de derechos fundamentales.</p>
Instituto de Diagnóstico S.A.	T-1668-2022	11.098	2° Juzgado de Letras del Trabajo	<p>Con fecha 27 de septiembre de 2022, se presenta la demanda, fijándose audiencia preparatoria para el 17 de noviembre de 2022, en la cual se ofreció la prueba y se fijó audiencia de juicio para el 16 de junio de 2023.</p> <p>Expectativa de resultado: Se estima que la demanda tiene un 60% de ser acogida, respecto de las prestaciones referidas al despido injustificado, pero hay un 70% que sea rechazada respecto de la tutela de derechos fundamentales.</p>
Instituto de Diagnóstico S.A.	T-7268-2022	7.089	2° Juzgado de Letras del Trabajo	<p>Con fecha 28 de noviembre de 2022, se presenta la demanda, fijándose audiencia preparatoria para el 10 de enero de 2023.</p> <p>En dicha audiencia no se llegó a un acuerdo, se ofreció la prueba, fijándose audiencia de juicio para el 6 de septiembre de 2023.</p> <p>Expectativa de resultado: Según el estado de la causa, existe un 30% de probabilidades que la demanda sea acogida y un 5% que sea acogida en la suma solicitada en la demanda.</p>
Instituto de Diagnóstico S.A.	3363-11-2021	805	1° Juzgado de Policía Local de Providencia	<p>Juzgado: 1° Juzgado de Policía Local de Providencia. Materia: Infracción a los Derechos del Consumidor. Caratula: Fuentes con Instituto de Diagnostico. Estado: Con fecha 27 de Enero de 2021, se presenta demandada. La audiencia se realizó el 9 de Julio de 2021, en la cual se contestó, no se llegó a conciliación y se recibió la prueba. Con fecha 4 de Agosto de 2021, se realizó absolución de posiciones de la parte demandante. El 28 de febrero de 2022, se tiene por recibido informe del SERNAC y queda la causa para sentencia.</p>
Instituto de Diagnóstico S.A.	16.362-11-2022	12.600	1° Juzgado de Policía Local de Providencia	<p>Con fecha 14 de abril de 2022, se presenta demandada. La audiencia se realizó el 8 de junio de 2022, en la cual se suspendió para que la demandante contestara una excepción dilatoria. El 10 de junio de 2022, la demandante se allana a la excepción dilatoria y contesta 2 excepciones de fondo.</p> <p>Con fecha 30 de agosto de 2022, se acoge la excepción dilatoria, corrigiendo el nombre de la demandada y se resuelven dos excepciones de fondo (falta de titularidad activa y pasiva), rechazándolas ambas.</p> <p>Se fija a si mismo audiencia de contestación y prueba para el 18 de noviembre de 2022.</p> <p>Se repuso de dicha resolución, pero fue rechazada. En la audiencia de fecha 18 de noviembre de 2022, no se llegó a conciliación, se contestó y se ofrecieron las pruebas, dentro de las cuales fue la absolución de posiciones de la demandada, la cual fue realizada el 21 de diciembre de 2022 y después se rechazó las solicitudes de exhibición de documentos de ambas partes. Atendido el estado de la causa, se encuentra en estado de fallo.</p>

Empresa	ROL - RUC RIT	Provisión M\$	Tipo de juicio	Descripción
Instituto de Diagnóstico S.A.	C-6675-2020	29.818	15° Juzgado Civil de Santiago.	Juzgado: 15° Juzgado Civil de Santiago. Materia: Juicio ordinario de cumplimiento forzado de contrato e indemnización de perjuicios. Caratula: Centro de Estudios Reproductivos con Instituto de Diagnostico. Estado: Con fecha 23 de abril de 2020, se presenta demandada, notificándola a esta parte el 8 de Julio de 2019, contestándose esta el 25 de Julio de 2020. Ya se realizó el trámite de réplica y duplica el 19 de agosto de 2020 y el 28 de agosto respectivamente. El Tribunal con fecha 3 de septiembre de 2020, se fija una audiencia de conciliación por medio de teleconferencia para el 10 de noviembre de 2020, la cual se suspendió. Posteriormente se fijó para el 22 de diciembre de 2020, la cual fue notificada solo a esta parte, más no al demandante y se suspendió nuevamente. El Tribunal fijo nueva fecha para la audiencia de conciliación para el 3 de marzo de 2021, en la cual no se llegó a un acuerdo. El 22 de marzo de 2021, se resolvió el auto de prueba, el cual comenzó a correr el 13 de enero de 2022, suspendiéndose de común acuerdo entre el 1 de febrero de 2022 al 28 de febrero de 2022. En dicho termino probatorio, se rindió prueba de testigos por ambas partes, se acompañaron documentos, venciendo este término el 16 de marzo de 2022. Se encuentra pendiente la respuesta de un oficio al SII.
Instituto de Diagnóstico S.A.	31.699-4-2022	1.746	1° Juzgado de Policía Local de Providencia	Con fecha 16 de junio de 2022, se presenta demandada. La audiencia se realizó el 22 de septiembre de 2022, en la cual se suspendió para que la demandante contestara una excepción dilatoria, a la cual se allano y fijaron la audiencia de conciliación, contestación y prueba para el 4 de enero de 2023. En dicha audiencia no se llegó a conciliación, se contestó y se ofreció la prueba, dentro de las cuales se pidió exhibición de documentos por ambas partes, estando pendiente su cumplimiento por parte de la demandante. Expectativa de resultado: Existe un 60% de probabilidades que la demanda sea en parte acogida.
Instituto de Diagnóstico S.A.	C-2472-2017	15.000	Civil	Juicio: Ordinario, Indemnización de Perjuicios. Tribunal: 3° Juzgado Civil de Santiago. Partes: Rene Aica Vergara, Marcela Torres Becerra / Instituto de Diagnóstico S.A., Centro de Estudios Reproductivos (CER), Hugo Sovino Sobarzo. Estado: Etapa de discusión se encuentra concluida. Audiencia de conciliación se desarrolló sin arribarse a acuerdo. Período probatorio se encuentra concluido. Sentencia condena al pago de \$60.000.000.- a Indisa, CER y Dr. Hugo Sovino. Presentamos casación y apelación contra la sentencia definitiva, la cual está pendiente de ser vistas en Corte de Apelaciones.
Instituto de Diagnóstico S.A.	C-24417-2017	10.000	Civil	Juicio: Ordinario, Indemnización de Perjuicios. Tribunal: 7° Juzgado Civil de Santiago. Partes: Isa Ramírez Ossandon, Víctor Flores Carvajal / Instituto de Diagnostico S.A., Leonardo Rodríguez Grunert. Estado: Etapa de discusión se encuentra concluida. Audiencia de conciliación se desarrolló sin arribarse a acuerdo. Período probatorio se encuentra concluido. Se acoge la demanda y se condena a la suma de \$40.000.000.- por daño moral. Presentamos recurso de casación en la forma y apelación de la sentencia definitiva. La causa se encuentra en Corte de Apelaciones a la espera de una resolución.
Instituto de Diagnóstico S.A.	C-26154-2016	40.000	Civil	Juicio. Gestión preparatoria. Ordinario, indemnización de perjuicios. Tribunal: 19° Juzgado Civil de Santiago. Partes: María Irena Azcarategui Muñoz, Guido Aquiles Castillo Rojas / Instituto de Diagnostico S.A. Estado: Etapa de discusión se encuentra concluida. Audiencia de conciliación se desarrolló sin arribarse a acuerdo. Período probatorio se encuentra concluido. Se dicta sentencia, se condena a Clínica Indisa a pagar la suma de \$170.652.124.- Presentamos recurso de casación en la forma y recurso de apelación. La causa se encuentra en la Corte de Apelaciones.

Empresa	ROL - RUC RIT	Provisión M\$	Tipo de juicio	Descripción
Instituto de Diagnóstico S.A.	C-7998-2014	150.000	Civil	Juicio: Ordinario, Indemnización de Perjuicios. Tribunal: 25° Juzgado Civil de Santiago Partes: Marisabel Neira Sepúlveda, Víctor Hugo Castillo Fica, Romina Andrea García Neira y Camila Antonia Castillo Neira / René Arturo Corvalán Latapia, Clínica Indisa. Rol:C-7998-2014 Cuantía:\$1.035.962.009.- Estado: Etapa de discusión se encuentra concluida. La audiencia de conciliación se desarrolló sin arribar a acuerdo. Período probatorio se encuentra concluido. Se citó a las partes para oír sentencia. Se dictó sentencia: Se condena a los demandados a pagar \$532.646.575.- Presentamos recurso de casación en la forma y apelación. La parte del médico presenta también recurso de casación en la forma y apelación. La demandante presenta apelación. Los recursos se encuentran concedidos, y pendientes de resolución por parte del Tribunal de Alzada. Se cita a conciliación en Segunda Instancia para el 14 de octubre de 2022.
Instituto de Diagnóstico S.A.	C- 34176-2018	10.000	Civil	Juicio: Ordinario, Indemnización de Perjuicios. 1° Juzgado Civil de Santiago . Partes Nicole Correa Sánchez, Matías Correa Correa / Clínica Indisa. Estado Se acoge parcialmente la demanda. Presentamos recurso de apelación que está pendiente de resolución. Estimamos que sí corresponde efectuar provisiones, proponemos que las mismas sean efectuadas por la suma de \$10.000.000, sin perjuicio que, una vez resueltos el recurso de apelación deducido, pueda ser modificada la misma.
<b>369.731</b>				

El resto de los juicios civiles y laborales que se encuentran en tramitación no se les ha asignado una probabilidad de éxito que implique un detrimento patrimonial para la Sociedad.

ISAPRE MASVIDA S.A.

**Verificación de crédito en el procedimiento concursal de reorganización empresarial, de la Ley N°20.720, Rol N°3831-2017, ante el primer juzgado civil de Concepción, presentada con fecha 2 de agosto de 2017.**

El total del monto de créditos reconocido a la Sociedad fue de M\$6.813.859.

- Con fecha 17 de julio de 2018, se recibieron repartos a la Sociedad por un monto de M\$585.825.
- Con fecha 10 de octubre de 2018, se recibieron repartos a la Sociedad por un monto de M\$653.388.
- Con fecha 20 de junio de 2019, se recibieron repartos a la Sociedad por un monto de M\$183.571.
- Con fecha 15 de junio de 2020, se recibieron repartos a la Sociedad por un monto de M\$190.517.

Estos repartos están relacionados al proceso de reorganización judicial que se lleva cabo.

Considerando los montos recuperados, la información con la que se cuenta a la fecha y la opinión de nuestros asesores legales, es posible estimar que los porcentajes de recuperación de los créditos reconocidos alcanzarán aproximadamente al 48% de la deuda original.

## 2. Garantías reales

Hipoteca del edificio principal de la clínica Indisa ubicado en Santa María N°1810 a favor del Banco de Chile, hipoteca general de fecha 16 de junio de 2007, Notaría de Santiago de don René Benavente Cash, y otra a favor del Banco del Estado de Chile, de la propiedad ubicada en Avenida Los Conquistadores N°1850, correspondiente a las nuevas dependencias, según escritura de fecha 29 de mayo de 2009, otorgada en la Notaría de Santiago de don Félix Jara Cadot.

Por escritura pública de fecha 13 de noviembre de 2015, otorgada ante el Notario don Félix Jara Cadot, Instituto de Diagnóstico S.A., constituyó hipoteca a favor del Banco del Estado de Chile, sobre los inmuebles ubicados en las

calles El Comendador N°1921, 1913 y 1931, y los Conquistadores N°1936, 1930 y 1924, Comuna de Providencia.

Hipoteca específica sobre las Oficinas Administrativas, el que deberá contar con seguros asociados y visados por Scotiabank (Ex BBVA), en base a las coberturas comúnmente exigidas para este tipo de activos. Desde el momento que se constituya la garantía N°2, descrita an-

teriormente y durante toda la vida del Crédito, la cobertura mínima a valor ajustado deberá ser de a lo menos 1,0 vez. Dicho valor de tasación ajustado deberá ser previamente realizado por un tasador válido por Scotiabank (Ex BBVA), a costo de Indisa.

En febrero de 2022, el terreno ubicado en Av. Américo Vespucio 1077 LT C, se encuentra hipotecados a favor del Banco Estado.

Acreedor de la garantía	Deudor			Activos comprometidos		Saldos pendientes de pago a la fecha de cierre de los EE.FF		
	Nombre	Relación	Tipo de Garantía	Tipo	Valor contable	31.12.2022	31.12.2021	Liberación de garantías
					M\$	M\$	M\$	
Banco Estado	Instituto de Diagnóstico S.A.	Matriz	Hipotecaria	Construcciones	24.901.846	10.775.369	13.233.734	5/18/2027
Banco Chile	Instituto de Diagnóstico S.A.	Matriz	Hipotecaria	Construcciones	5.950.914	2.584.794	3.617.236	1/15/2026
Banco Estado	Instituto de Diagnóstico S.A.	Matriz	Hipotecaria	Construcciones	13.826.461	8.243.380	9.332.417	12/27/2028
Scotiabank (Ex BBVA)	Instituto de Diagnóstico S.A.	Matriz	Hipotecaria	Construcciones	8.298.066	3.871.945	4.523.973	4/9/2030
Scotiabank (Ex BBVA)	Instituto de Diagnóstico S.A.	Matriz	Hipotecaria	Construcciones	627.185	310.055	395.318	3/9/2026
Banco Chile	Instituto de Diagnóstico S.A.	Matriz	Hipotecaria	Construcciones	842.952	809.859	-	7/22/2032

Boletas en garantía:

Emitidas por Instituto de Diagnóstico S.A.

Banco	Concepto	Monto	Suscrito	Vencimiento	Emitido A	Concepto
Santander	Boleta de Garantía	\$129.215.730	5/15/2019	4/30/2023	Fondo Nacional de Salud, RUT N°61.603.000-0	Garantía Fiel Cumplimiento del contrato para compra de servicios de prestaciones de salud con garantías explícitas en salud GES.
Chile	Boleta de Garantía N°437205-6	\$362.486.501	1/24/2022	11/30/2023	Fondo Nacional de Salud, RUT N°61.603.000-0	Garantía de fiel cumplimiento del contrato de compra de servicios de salud de resolución de patologías agudas o agudizadas a través de mecanismo de pago por grupos relacionados por el diagnóstico (GRD), ID 591-24 LR18.
Chile	Boleta de Garantía N°738208-2	\$43.072.000	1/27/2022	4/30/2024	Fondo Nacional de Salud, RUT N°61.603.000-0	Garantía de fiel cumplimiento del contrato para compra de servicios de prestaciones de salud con garantías explícitas en salud GES.
Chile	Boleta de Garantía N°882503-6	\$33.828.257	4/8/2022	9/30/2025	Fondo Nacional de Salud, RUT N°61.603.000-0	Garantía de fiel cumplimiento de trato directo compra de servicios de prestaciones de salud hemodialisis adultos con enfermedad renal crónica etapa 4 y 5 para el Fondo Nacional de Salud sede CLINICA INDISA
Chile	Boleta de Garantía N°83571-7	UF 1024,90	5/30/2022	9/30/2025	SERVIU Región Metropolitana de Santiago, RUT N°61812000-7	Garantizar buena ejecución y conservación proyecto de Pav. y aguas lluvia, veredas, accesos y medidas de mitigación de Clínica INDISA, av. Santa Elena N°901, código 64736, comuna Maipú
Chile	Boleta de Garantía N°886012-7	\$400.000	9/15/2022	1/30/2023	Instituto Nacional del Cáncer, RUT N°61608404-6	Para Garantizar la Seriedad de la Oferta en la Licitación Pública para Convenio de Exámenes para Medicina Nuclear, LICITACIÓN ID 359-58-LP22.
Chile	Boleta de Garantía N° 386289-6	\$27.000.000	9/30/2022	6/30/2023	Fondo Nacional de Salud, RUT N°61.603.000-0	Garantía de fiel cumplimiento del contrato de compra de servicios de salud de resolución medico y medico quirurgico de listas de espera oncologica GES y no GES año 2022
Chile	Boleta de Garantía N°293502-4 MAIPÚ	\$544.420.000	12/28/2022	11/30/2023	Fondo Nacional de Salud, RUT N°61.603.000-0	Para garantizar el fiel cumplimiento del trato directo para compra de servicios de salud de resolución de patologías agudas o agudizadas a través de mecanismo de pago por grupos relacionados por el diagnóstico (GRD).
Chile	Boleta de Garantía N°195342-1	\$500.000	1/31/2023	7/3/2023	Fondo Nacional de Salud, RUT N°61.603.000-0	Licitación pública para compra de servicios de salud de resolución de patologías agudas o reagudizadas a través de mecanismo de pago por grupos relacionados por el diagnóstico (GRD).
Chile	Boleta de Garantía N°195407-0 Maipú	\$500.000	1/31/2023	7/3/2023	Fondo Nacional de Salud, RUT N°61.603.000-0	Licitación pública para compra de servicios de salud de resolución de patologías agudas o reagudizadas a través de mecanismo de pago por grupos relacionados por el diagnóstico (GRD).
Chile	Boleta de Garantía N°195414-0	\$500.000	1/31/2023	6/30/2023	Municipalidad Lo Barnechea	Para garantizar la seriedad de la oferta de la licitación pública id 2735-10-lq23

### 31. DISTRIBUCIÓN DEL PERSONAL

La distribución de personal del Grupo es la siguiente:

Sociedad	31.12.2022			Total
	Gerentes y ejecutivos	Profesionales	Administrativos y otros	
Instituto de Diagnóstico S.A.	15	873	1.434	2.322
Servicios Integrados de Salud Ltda.	-	357	475	832
Servicios Complementarios de Salud Ltda.	-	3	23	26
Inmobiliaria San Cristóbal S.A.	-	-	1	1
<b>Total</b>	<b>15</b>	<b>1.233</b>	<b>1.933</b>	<b>3.181</b>

Sociedad	31.12.2021			Total
	Gerentes y ejecutivos	Profesionales	Administrativos y otros	
Instituto de Diagnóstico S.A.	14	855	1.417	2.286
Servicios Integrados de Salud Ltda.	-	258	398	656
Servicios Complementarios de Salud Ltda.	-	3	18	21
Inmobiliaria San Cristóbal S.A.	-	-	1	1
<b>Total</b>	<b>14</b>	<b>1.116</b>	<b>1.834</b>	<b>2.964</b>

### 32. MEDIO AMBIENTE

Al 31 de diciembre de 2022 Y 2021, Clínica Indisa y sus filiales, se mantienen preocupadas permanentemente por la protección y cuidado del medio ambiente y de su entorno. De acuerdo a este objetivo, la Sociedad ha desarrollado procedimientos internos de control con el propósito de llevar a cabo una estricta supervisión del manejo de sus residuos sólidos, de acuerdo al reglamento de residuos de establecimientos de atención de salud (REAS), del Ministerio de Salud, como igualmente, en la manipulación de las sustancias líquidas generadas en la actividad clínica (RILES).

Dado lo anterior, la sociedad cumple con las normativas y reglamentación exigidas por la autoridad sanitaria.

### 33. SANCIONES

Durante los periodos finalizados al 31 de diciembre de 2022 y 2021, la Sociedad y sus filiales no han recibido sanciones de la Comisión para el Mercado Financiero (CMF) de Chile ni por organismos reguladores ni fiscalizadores, como asimismo, sus directores y administradores en el desempeño de sus cargos.



### **34. HECHOS POSTERIORES**

La Ley N°21.409 establece por única vez el derecho a un descanso reparatorio para funcionarios de la Salud pública, Caja de Previsión de la Defensa Nacional, Dirección de Previsión de Carabineros y Atención Primaria de la Salud, dicho beneficio consiste en 14 días hábiles de descanso, como reconocimiento a su labor durante la pandemia de Covid-19, los que pueden ser usados en su totalidad o de manera parcial durante un período de tres años. Con fecha 5 de enero de 2023, el proyecto de Ley el cual se extiende el beneficio señalado en el párrafo anterior a los trabajadores de la Salud privada, fue aprobado por la Cámara Baja. Con fecha 2 de febrero de 2023, este proyecto de Ley fue publicado en el Diario Oficial, fecha en la cual entra en vigencia dicha Ley. En consecuencia, estos estados financieros consolidados no incluyen ningún pasivo respecto de la situación antes descrita.

Salvo lo anterior, en el período comprendido entre el 1 de enero de 2023 y la fecha de emisión de estos estados financieros consolidados, 20 de marzo de 2023, no han ocurrido otros hechos posteriores que afecten significativamente a los mismos.

## Comentarios de la Administración

El resultado al 31 de diciembre de 2022 de Instituto de Diagnóstico S.A., muestra una disminución en las ganancias respecto a diciembre del año 2021, debido principalmente al aumento en los costos operacionales y los gastos de administración y venta.

A nivel de Ingresos, en el año 2022, el rubro hospitalización tuvo una caída respecto del año 2021 producto de una menor actividad ocurrida en los días camas y en procedimientos hospitalizados. Por otra parte, los servicios ambulatorios presentaron un incremento respecto del año 2021 principalmente en el segundo semestre del año 2022, donde se observó que las prestaciones se concentraron mayoritariamente en la resolución de las enfermedades respiratorias. Asimismo, la mayoría de los pacientes retomaron sus controles y tratamientos de salud postergados durante gran parte del año 2020 y 2021 por la pandemia de Covid-19 debido al levantamiento de las restricciones del MINSAL y los altos índices de inmunización, lo que añadido a los protocolos de atención implementados por Clínica Indisa, permitieron responder a la demanda por las atenciones.

Asimismo, la administración y los equipos de gestión de Clínica Indisa han actuado con rapidez y eficacia frente a los constantes cambios que se han vivido en la operación de la compañía dada la permanencia del Covid-19 y los cambios operacionales por parte de las aseguradoras de salud privadas. Para ello, la administración se ha enfocado en garantizar los flujos de caja necesarios para el funcionamiento de la compañía, manteniendo y gestionando con prioridad la cobranza de los ingresos ambulatorios y hospitalizados, asumiendo diversas iniciativas en relación con las cuentas por cobrar, lo que permitió aumentar el nivel de recaudación en un 9% en relación con el año 2021.

## Análisis comparativo de Estados de Resultados (diciembre 2022 – 2021)

	dic.-22	dic.-21	Var. '22-'21	Var. % '22-'21
	M\$	M\$	M\$	
Ingresos actividades ordinarias	191.288.381	188.543.090	2.745.291	1,46 %
Costo de ventas	(145.783.369)	(137.857.564)	(7.925.805)	5,75 %
<b>Ganancia Bruta</b>	<b>45.505.012</b>	<b>50.685.526</b>	<b>-5.180.514</b>	
Margen Bruto sobre Ingresos	23,79 %	26,88 %		
Gastos de Adm. y Ventas	(32.555.447)	(28.235.298)	(4.320.149)	15,30 %
Resultado no operacional (*)	(297.194)	1.927.335	(2.224.529)	-115,42 %
Impuesto a las Ganancias	397.509	(3.727.546)	4.125.055	110,66 %
<b>Resultado neto</b>	<b>13.049.880</b>	<b>20.650.017</b>	<b>-7.600.137</b>	
Margen Neto sobre Ingresos	6,82 %	10,95 %		
<b>EBITDA</b>	<b>19.461.037</b>	<b>28.649.238</b>	<b>-9.188.201</b>	<b>-32,07 %</b>
Margen Ebitda sobre Ingresos	10,17 %	15,20 %		

(\*) Resultado no operacional y otros incluye: Otras ganancias (pérdidas), Ingresos y costos financieros, Participación en asociadas, Diferencia de cambio, Unidad de Reajuste.

## Ingresos actividades ordinarias

CONCEPTO	dic.-22	dic.-21	Var.22-21	
	M\$	M\$	M\$	%
<b>Ingresos Operacionales</b>				
Ingresos por prestaciones de salud hospitalaria	119.734.408	125.414.727	(5.680.319)	-4,53 %
Ingresos por prestaciones de salud ambulatoria	70.032.252	61.704.014	8.328.238	13,50 %
Otros	1.521.721	1.424.349	97.372	6,84 %
<b>Total Ingresos Operacionales</b>	<b>191.288.381</b>	<b>188.543.090</b>	<b>2.745.291</b>	<b>1,46 %</b>

Los Ingresos Operacionales a diciembre 2022, aumentaron en un 1,46% respecto del año anterior, observándose que los ingresos hospitalarios disminuyeron en un -4,53% por la menor actividad en días camas y procedimientos hospitalarios,

y los ingresos ambulatorios aumentaron en un 13,50%. De esta forma los ingresos hospitalarios representan un 62,59% del total de ingresos, en tanto que los ambulatorios significan un 36,61%.

Actividad	Prestaciones Acumuladas		Var 22/21
	dic.-22	dic.-21	
Consultas Médicas	799.743	775.653	3,11 %
Intervenciones Totales	34.009	30.753	10,59 %
Días Cama Totales	98.620	110.500	-10,75 %

En lo relacionado a la actividad, podemos observar que las consultas médicas aumentaron un 3,11% en comparación al año anterior. Igualmente, se puede observar que las intervenciones quirúrgi-

cas crecieron en un 10,59%. Por otra parte, los días camas totales disminuyeron un 10,75% con una tasa de ocupación promedio de un 68,4%.

## Costos de Venta

CONCEPTO	2022	2021	Var.22-21	
	M\$	M\$	M\$	%
<b>Costos de ventas</b>				
Costo fármacos e insumos	26.168.801	28.794.999	(2.626.198)	-9,12 %
Costo mantención equipos médicos	1.648.952	1.340.585	308.367	23,00 %
Depreciación y amortización	5.472.470	5.147.073	325.397	6,32 %
Otros costos de explotación	8.121.117	7.778.846	342.271	4,40 %
Remuneración auxiliar de enfermería	11.365.459	10.149.485	1.215.974	11,98 %
Remuneración personal de enfermería	19.049.533	17.704.285	1.345.248	7,60 %
Remuneración personal médico	45.980.671	41.330.344	4.650.327	11,25 %
Remuneración personal de administración	20.593.436	17.640.138	2.953.298	16,74 %
Servicios externos	7.382.930	7.971.809	(588.879)	-7,39 %
<b>Total</b>	<b>145.783.369</b>	<b>137.857.564</b>	<b>7.925.805</b>	<b>5,75 %</b>

Los Costos de Ventas alcanzaron los MM\$145.783 aumentando en un 5,75% en relación con el año 2021, lo cual se explica principalmente por un mayor costo de remuneraciones en las áreas hospitalizadas y ambulatorias, asociado a un

aumento en la dotación de personal y reajustes por IPC. En relación con los ingresos, los costos de venta aumentaron, pasando desde un 73,12% en el año anterior a un 76,21%.

## Gastos de Administración y Venta

CONCEPTO	2022	2021	Var.22-21	
	M\$	M\$	M\$	%
<b>Gasto de administración</b>				
Publicidad	1.077.851	535.250	542.601	101,37 %
Servicios básicos	2.542.164	1.909.648	632.516	33,12 %
Servicios de terceros	3.657.512	2.999.029	658.483	21,96 %
Remuneración administración	10.674.390	9.522.948	1.151.442	12,09 %
Depreciación	1.039.002	1.051.937	(12.935)	-1,23 %
Otros gastos de administración	9.737.913	8.145.928	1.591.985	19,54 %
Perdida por deterioro Deudores Comerciales	3.826.615	4.070.558	(243.943)	-5,99 %
<b>Total</b>	<b>32.555.447</b>	<b>28.235.298</b>	<b>4.320.149</b>	<b>15,30 %</b>

Por otra parte, los Gastos de Administración y Ventas se incrementaron en un 15,30% respecto del año anterior, producto de un mayor gasto en servicios de terceros y Publicidad, y otros

gastos de administración, como también las remuneraciones administrativas. En lo referido a los ingresos, los gastos de administración y ventas aumentaron, pasando desde un 14,98% a un 17,02% respecto al año 2021 y 2022.

## EBITDA

	dic.-22	dic.-21	Var. '22-'21	Var. % '22-'21
	M\$	M\$	M\$	
<b>EBITDA</b>	<b>19.461.037</b>	<b>28.649.238</b>	<b>-9.188.201</b>	<b>-32,07 %</b>
Margen Ebitda (%)	10,17 %	15,20 %		

El EBITDA tuvo una disminución de MM\$9.188, explicado principalmente por un aumento en los costos de venta y un mayor gasto de Administración y Venta, lo cual se traduce en un menor

margen sobre el ingreso de un 10,17% para el año 2022, en contraposición a los 15,20% del año anterior.

## Resultado No Operacional

	dic.-22 M\$	dic.-21 M\$	Var. '22-'21 M\$	Var. % '22-'21
Resultado no operacional (*)	(297.194)	1.927.335	(2.224.529)	-115,42 %

(\*) Resultado no operacional y otros incluye: Otras ganancias (pérdidas), Ingresos y costos financieros, Participación en asociadas, Diferencia de cambio, unidad de reajuste.

El Resultado No Operacional tuvo un baja de un 115,42% respecto del año anterior, cuya principal variación fue:

Participación en las Asociadas, cuya disminución de MM\$1.596, se debió principalmente a un menor resultado de Bionet S.A., producto de su menor actividad.

Costo Financiero, aumentó en MM\$2.004, se debió a los pagos de intereses financieros por los créditos obtenidos por financiamiento del proyecto Maipú.

## Análisis Comparativo Estado de Situación Financiera (diciembre 2022 – diciembre 2021)

	dic-22 M\$	dic-21 M\$	Var. '22-'21 M\$
Activos corrientes	99.252.869	86.216.536	13.036.333
Activos no corrientes	173.711.849	144.659.598	29.052.251
<b>Total Activos</b>	<b>272.964.718</b>	<b>230.876.134</b>	<b>42.088.584</b>
Pasivos corrientes	88.356.335	95.889.979	-7.533.644
Pasivos no corrientes	82.907.395	39.820.256	43.087.139
<b>Total Pasivos</b>	<b>171.263.730</b>	<b>135.710.235</b>	<b>35.553.495</b>
Patrimonio atribuible a los propietarios de la controladora	101.700.988	95.165.899	6.535.089
<b>Total Patrimonio</b>	<b>101.700.988</b>	<b>95.165.899</b>	<b>6.535.089</b>
<b>Total Patrimonio y Pasivos</b>	<b>272.964.718</b>	<b>230.876.134</b>	<b>42.088.584</b>

## Activos Corrientes

Activos Corrientes presentan un aumento de MM\$13.036, superior a un 15,12% respecto del año anterior. Las principales variaciones se explican a continuación:

Efectivo y equivalente al efectivo: aumento respecto del año 2021 en MM\$4.438.

Deudores comerciales y otras cuentas por cobrar: Aumento por M\$5.627 (neto de provisiones) explicado por una mayor cartera de deudores comerciales en el año 2022 respecto al año

anterior, donde las aseguradoras privadas aumentaron en MM\$4.520, por otra parte, Fonasa y particulares también aumentaron en MM\$804. Todas las cuentas por cobrar siguen la política de deterioro establecida en cumplimiento con normativa IFRS9.

Inventarios: El aumento por MM\$959, se explica principalmente por la adquisición de insumos y medicamentos para la futura implementación y actividad de Maipú.

Activos por impuestos corrientes: Aumento MM\$3.113 principalmente por el PPUA a solicitar en el año tributario 2023.

## Evolución de Deudores comerciales y otras cuentas por cobrar

	dic-20 MM\$	dic-21 MM\$	dic-22 MM\$
Deudores comerciales, bruto	42.472	59.046	63.146
Documentos por cobrar, bruto	16.910	20.780	22.743
Otras cuentas por cobrar, bruto	1.352	1.710	2.264
<b>Deudores comerciales y otras cuentas por cobrar, bruto</b>	<b>60.734</b>	<b>81.536</b>	<b>88.153</b>
Deterioro	-8.949	-11.580	-12.569
<b>Deudores comerciales y otras cuentas por cobrar, neto</b>	<b>51.785</b>	<b>69.956</b>	<b>75.584</b>
Evolución de Cartera Total Anual en \$	2.281	20.802	6.617
Evolución de Cartera Total Anual en %	3,90%	34,25%	8,12%
Evolución de Deterioro Total Anual en \$	76	2.631	989
Evolución de Deterioro Total Anual en %	0,86%	29,40%	8,54%
Tasa Deterioro sobre Cartera Bruta Total	14,73%	14,20%	14,26%

Como se puede observar del cuadro anterior, Deudores comerciales y otras cuentas por cobrar se han incrementado entre el año 2021 y 2022 en un 8,12%, en tanto que el deterioro de la cartera aumento en el año 2022 en un 8,54%. En términos nominales dicho crecimiento en los Deudores comerciales y otras cuentas por cobrar ha sido de MM\$6.617 y el Deterioro aumento en MM\$989.

## Activos No Corrientes

Activos No Corrientes, presentan un aumento de MM\$29.052 equivalente a un 20,08% respecto del año 2021. Los motivos principales de estas variaciones se describen a continuación:

Activos intangibles distintos de plusvalía: cuyo incremento en MM\$2.941, se debió a adiciones por desarrollo de proyectos TI (ERP, HIS y BI).

Propiedades, plantas y equipos: Su variación en MM\$22.829, se debió principalmente por adiciones del proyecto Maipú por MM\$19.189.

Inversión contabilizada utilizando el método de la participación: Cuyo crecimiento en MM\$600, está asociado principalmente al reconocimiento del resultado de la coligada Bionet S.A.

### Pasivos Corrientes y No Corrientes

Pasivos Totales presentan un saldo de MM\$171.264 al 31 de diciembre de 2022 que representa un aumento del 26,20% respecto al año 2021.

Los motivos principales de estas variaciones se describen a continuación:

La Deuda Financiera presenta un aumento de MM\$27.868, principalmente por el financiamiento del proyecto Maipú, junto con compras de equipamiento y adecuaciones de infraestructura.

Cuentas por pagar a Entidades Relacionadas, disminuyeron en MM\$2.838, principalmente por pago de dividendos por MM\$10.325 lo cual es compensado por la provisión de dividendos del año 2022 por MM\$6.524.

Cuentas comerciales y otras cuentas por pagar corrientes, presenta un aumento de MM\$8.137, principalmente por deudas de Honorarios Médicos que aumentaron en MM\$5.188.

### Patrimonio Total

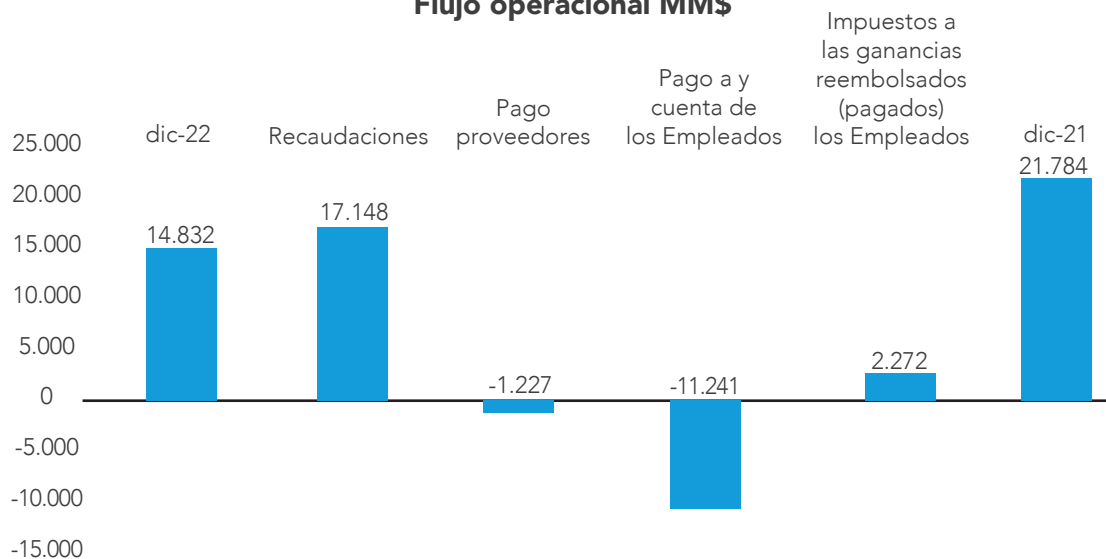
	dic-22	dic-21	Var. '22-'21
Capital pagado	59.578.197	59.578.197	-
Ganancias acumuladas	38.652.017	32.116.928	6.535.089
Otras reservas	3.470.774	3.470.774	-
<b>Patrimonio Controladores</b>	<b>101.700.988</b>	<b>95.165.899</b>	<b>6.535.089</b>
Patrimonio No controladora	-	-	-
<b>Patrimonio neto total</b>	<b>101.700.988</b>	<b>95.165.899</b>	<b>6.535.089</b>

El aumento de MM\$6.535 en Ganancias Acumuladas se encuentra explicado por las utilidades obtenidas en el año 2022 por MM\$13.050 compensado con provisión de dividendos por MM\$6.524.

### Análisis comparativo Estado Flujo de Efectivo Directo (diciembre 2022 vs 2021)

	dic-22	dic-21	Var. '22-'21 M\$	Var. '22-'21 (%)
Flujo originado por actividades de la operación	21.782.808	14.831.722	6.951.086	46,87%
Flujo originado por actividades de inversión	-20.438.087	-32.717.658	12.279.571	-37,53%
Flujo originado por actividades de financiamiento	3.092.801	12.572.543	-9.479.742	-75,40%
Flujo neto total del periodo	4.437.522	-5.313.393	9.750.915	-183,52%
<b>Saldo inicial de efectivo</b>	<b>9.751.239</b>	<b>15.064.632</b>	<b>-5.313.393</b>	<b>-35,27%</b>

### Flujo operacional MM\$



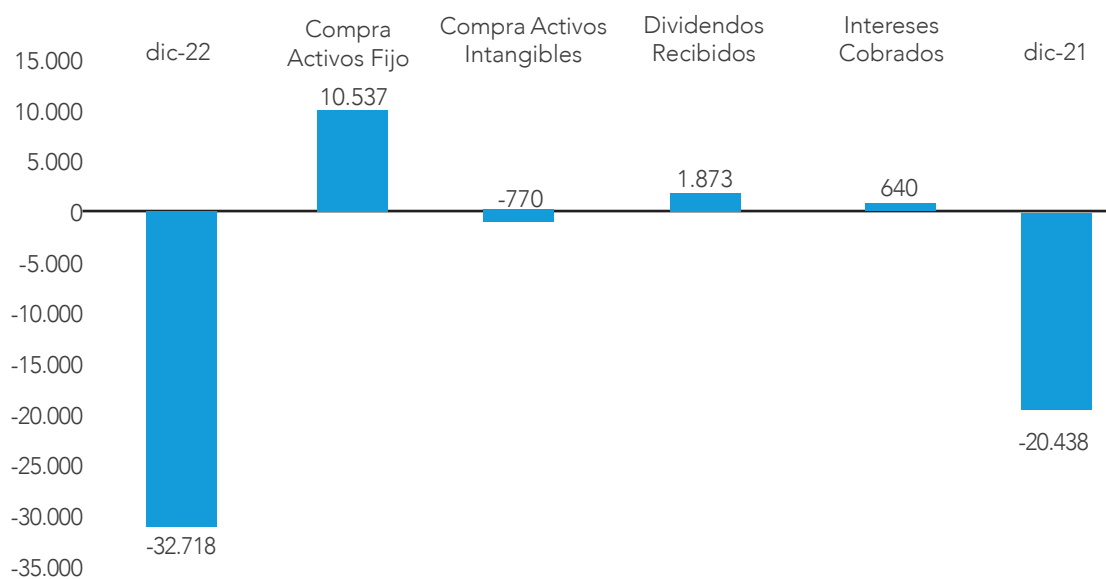
Flujo operacional, presenta un aumento de MM\$6.951 generado por las siguientes variaciones:

**Cobros por recaudación:** Se debe principalmente por mayor recaudación en ingresos Hospitalarios por MM\$4.990 que representa un 4,10% más que el periodo anterior y recaudación de venta Ambulatoria por MM\$12.120, lo cual representa un 21,13% superior al año 2021.

**Pago a proveedores:** Significó un mayor desembolso por MM\$1.227 un 1,80% más que el año 2021, por incremento en participaciones médicas y honorarios médicos quirúrgicos.

**Mayor pago a y por cuentas de los empleados** en MM\$11.241 por refuerzos, mayor dotación por unidades y licencias médicas e incremento en las remuneraciones por IPC.

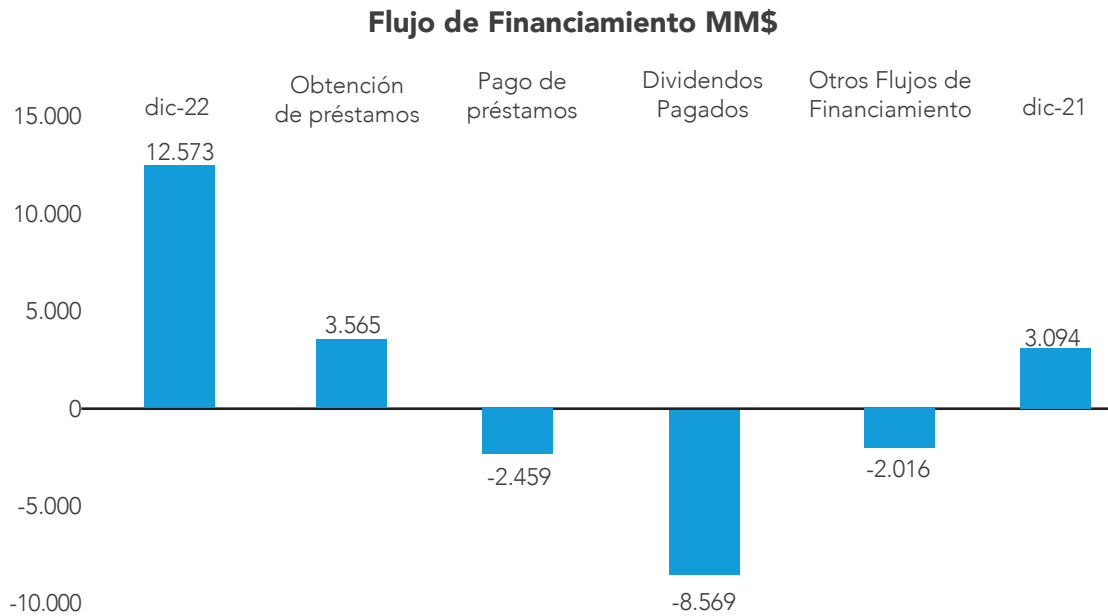
### Flujo de Inversión MM\$





Flujo originado por actividades de inversión disminución de desembolso respecto del año anterior en MM\$12.280 por:

Menor desembolso principalmente por importe de la obra en construcción de Maipú y un mayor desembolso en compras de intangibles dado el proyecto TI (ERP – HIS – BI), el cual está en etapa de desarrollo.



Flujo de financiamiento presenta una disminución de MM\$9.480 debido a:

Menor flujo por MM\$8.569 respecto del año 2021, dado el pago de dividendos por MM\$10.316.

Mayor flujo positivo por MM\$3.565 respecto del año 2021, por la obtención de préstamos, para financiamiento del proyecto Maipú, equipamiento y capital de trabajo.

Menor flujo por MM\$4.463 respecto del año 2021, dado el pago de préstamos e intereses.

## Análisis de Indicadores Financiero

### Liquidez y Endeudamiento

Ratio	Formula		dic.-22	dic.-21	dic.-20	Var. % Dic. 2022 - Dic. 2021
<b>Liquidez</b>						
Liquidez corriente	(Activos corrientes / Pasivos corrientes)	veces	1,12	0,90	1,21	24,81 %
Razón ácida	((Activos corrientes – Inventario – Otros Activos no financieros) / Pasivos corrientes)	veces	1,08	0,86	1,17	25,33 %
<b>Endeudamiento</b>						
Razón endeudamiento/ Patrimonio	(Total Pasivos Corrientes y no Corrientes/Patrimonio)	Veces	1,68	1,43	1,15	18,09 %
Proporción deuda a corto plazo en relación a la deuda total	(Pasivo Corrientes / Total Pasivos)	%	51,59 %	70,66 %	60,13 %	-26,99 %
Deuda Financiera Corriente/Deuda Financiera Total	Otros Pasivos Financieros Corrientes / (Otros Pasivos Financieros Corrientes + Otros Pasivos Financieros no Corrientes)	%	28,36 %	53,30 %	38,62 %	-46,80 %
Cobertura gastos financieros	(Ebitda / Gastos Financiero)	Veces	3,98	9,92	4,08	-59,89 %
Deuda financiera Neta Sobre Ebitda	(Otros Pasivos Financieros Corrientes y No Corrientes - Efectivos y equivalentes al efectivo / Ebitda)	Veces	5,07	2,62	4,02	93,08 %

La Liquidez Corriente al 31 de diciembre de 2022 presenta un índice de 1,12 veces (0,90 veces al ejercicio del año 2021), y la Razón Ácida al 31 de diciembre de 2022 presenta un índice de 1,08 (0,86 veces al ejercicio del año 2021). Ambos índices se ven afectados por la distribución de la deuda financiera de corto plazo a largo plazo por el traspaso del crédito de enlace otorgado por el Banco Estado para el financiamiento de la construcción de Clínica Indisa Maipú.

En lo referente a la razón de Endeudamiento de 1,68 veces al 31 de diciembre de 2022 (1,43 veces al 31 de diciembre de 2021), está explicado por el

aumento en la inversión de propiedad plantas y equipos, dado el proyecto de la sucursal Clínica Indisa Maipú.

La Cobertura de gastos financieros, presenta un ratio de 3,98 veces (9,92 veces al 31 de diciembre de 2021) con una disminución de 59,88% respecto del año 2021, esta variación se explica principalmente por el reconocimiento de los costos financieros asociados al proyecto Maipú.

## Rentabilidad

Ratio	Formula		dic.-22	dic.-21	dic.-21
<b>Rentabilidad</b>					
Rentabilidad del Patrimonio	(Utilidad / Patrimonio promedio)	Veces	0,13	0,17	0,23
Rentabilidad del Activo	(Utilidad / activos promedio)	Veces	0,05	0,08	0,10
Utilidad por acción	(Resultado Ejercicio / Total de Acciones)	\$	93	147	147

Los indicadores de rentabilidad del patrimonio disminuyeron respecto del año 2021, dado la menor utilidad.

## Cumplimiento de Covenants

Institución	Obligación	Indicador Financiero	Sep. 22
Banco de Chile	Préstamo Bancario	Endeudamiento / Patrimonio	Menor o Igual a 2,5 veces
Banco de Chile	Préstamo Bancario	Cobertura Gastos Financieros	Mayor 3,5 veces
Banco de Chile	Préstamo Bancario	Propiedad	Mantener propiedad de filial Servicios Integrados de Salud Ltda.
Banco Scotiabank	Préstamo Bancario	Endeudamiento / Patrimonio	Menor o Igual a 2,5 veces
Banco Scotiabank	Préstamo Bancario	Cobertura Gastos Financieros	Mayor 3,5 veces
Banco Scotiabank	Préstamo Bancario	Propiedad	Mantener propiedad de filial Servicios Integrados de Salud Ltda.
Banco Estado	Préstamo Bancario	Endeudamiento / Patrimonio	Menor o Igual a 2,5 veces
Banco Estado	Préstamo Bancario	Cobertura Gastos Financieros	Mayor 3,5 veces

Al 31 de diciembre de 2022, Instituto de Diagnóstico S.A. cumple con las condiciones establecidas en los contratos de obligaciones financieras, cuyos cálculos se pueden observar en los Estados Financieros Consolidados en Nota N°17.

## FACTORES DE RIESGO EN EL NEGOCIO

La sociedad está expuesta a diferentes riesgos que pueden afectar su adecuado desempeño. Estos riesgos son los mismos a los cuales está afecto el mercado en general.

Los factores de riesgos y su manejo son aprobados y revisados permanentemente por la administración y el directorio.

Se han identificado principalmente los siguientes riesgos.

### a. Riesgo de Mercado

Es la posibilidad de que la fluctuación de variables de mercado, tales como tasas de interés, tipo de cambio, inflación nacional e internacional en los precios de productos tales como medicamentos e insumos, exposición ante cambios en el marco regulatorio y legal, etc., produzcan pérdidas económicas debido a la desvalorización de flujos o activos o a la revalorización de pasivos.

Las políticas en la administración de estos riesgos son establecidas por la Sociedad. Esta define estrategias específicas en función de los análisis periódicos de tendencias de las variables que inciden en los niveles de tipo de cambio e interés.

Riesgo de tipo de cambio: La sociedad no está expuesta a riesgo de tipo de cambio dada la naturaleza de sus operaciones, debido a que sus transacciones, activos y pasivos están reflejados en pesos chilenos, esto incluye sus obligaciones bancarias que se encuentran en moneda local, lo que permite evitar el riesgo de tipo de cambio por moneda extranjera y Unidad de Fomento, a excepción de la variación del dólar, que eventualmente podría afectar el valor de adquisición de los insumos y equipos con que opera la Clínica.

Riesgo de tasa de interés: El financiamiento de la sociedad y sus filiales tienen su origen en bancos comerciales nacionales. La estructura de tasas utilizada para el financiamiento de sus inversiones, son tomadas en tasas de mercado fijas en pesos, y en corto y largo plazo, con el objetivo de evitar sobreexposición a riesgo implícito, por fluctuaciones de inflación o tipo de cambio. Todos los créditos se encuentran debidamente cubiertos con garantías suficientes.

Riesgo inflacionario: El aumento significativo en el IPC en el año 2022 por 12,8%, impactó principalmente en los Costos de Remuneraciones, Insumos y medicamentos y proveedores en general. Estos últimos, también se vieron impactados por las fluctuaciones en el valor del dólar.

Riesgo de postergación de pagos: Es el riesgo inherente asociado al aumento en los días calle de las cuentas por cobrar asociado principalmente a las aseguradoras privadas (Isapres) y sector público (Fonasa y Servicios de Salud).

### b. Riesgo de Crédito

Este riesgo está referido a la capacidad de terceros de cumplir con sus obligaciones financieras con la Sociedad, y afecta especialmente al mercado de la salud.

**i. Activos financieros:** Corresponde a los saldos de efectivo y equivalente en general. La capacidad de la sociedad de recuperar estos fondos a su vencimiento depende de la solvencia del banco en el que se encuentren mantenidos. Por tanto, el riesgo de crédito al que está expuesto el efectivo y equivalente de efectivo, está limitado a los fondos que se encuentran depositados en bancos de alta calidad crediticia; según las clasificaciones de crédito de clasificadoras de riesgo internacionales y limitados en montos por entidad financiera, de acuerdo con los criterios de inversiones vigente de la Sociedad y sus filiales, ya sea en pactos y depósitos a plazos en pesos chilenos.

**ii. Deudores comerciales:** La recuperación de los deudores comerciales es gestionada por el área de cobranzas que informa semanalmente a la Gerencia de Finanzas los resultados de su gestión.

La Sociedad tiene definida una política de provisión de incobrabilidad en función de la pérdida crediticia esperada, considerando, además, el tipo de deuda mantenida (cheques, facturas o pagarés), tipo de cobranza y casos de clientes específicos. La Sociedad ha determinado que la provisión de incobrables de los deudores comerciales al 31 de diciembre de 2022, asciende a MM\$12.569, y cuyo efecto se encuentra incorporado en los estados de situación financiera.

Los principales clientes de la compañía son las Isapres, Fonasa, Servicios de Salud del Sector Público y por personas naturales. En el caso de las Isapres, la regulación existente en el sector las obliga a garantizar las deudas con prestadores ante la Superintendencia de Salud, las cuales incluyen las facturas por cobrar, y las cuentas en poder de las Isapres. En el caso de Fonasa, por tratarse de una institución que funciona en su mayoría con aportes fiscales, si bien los riesgos de incobrabilidad son menores si pueden abarcar una recuperación de flujos más lentas.

Actualmente, la Administración se encuentra monitoreando continuamente las cuentas por cobrar, y gestionando condiciones que le permitan asegurar su capacidad de acceso a flujo de efectivo del sistema financiero en caso de ser necesario, implementando acciones para mitigar los efectos negativos que podría tener durante los próximos meses.

### **c. Riesgo de Liquidez**

La Sociedad diariamente actualiza sus proyecciones de flujo de efectivo y, además, periódicamente realiza análisis de mercado, de la situación financiera y del entorno económico, con el objeto de anticipar nuevos financiamientos o reestructurar los ya existentes. Sin perjuicio de lo anterior, la Sociedad cuenta con líneas bancarias de corto plazo preaprobadas, que permiten reducir ostensiblemente el riesgo de liquidez.

### **d. Riesgos Regulatorios**

La actividad misma de la compañía está regulada y fiscalizada por la Superintendencia de Salud, cuya misión es proteger y promover los derechos en salud de las personas, con relación a Fonasa, Isapres y prestadores, por lo que algunos cambios en la normativa atingente o criterios como, por ejemplo, eventuales modificaciones a la Ley de Isapres o las nuevas Licitaciones GRD- Fonasa, podrían eventualmente afectar la actividad y rentabilidad de la sociedad. Asimismo, si bien la citada Superintendencia supervigila y controla especialmente a las Isapres, velando por el cumplimiento de las obligaciones que les impone la ley como, por ejemplo, la garantía regulada en el D.F.L. N° 1 artículo 181 de fecha 23 de septiembre del 2005, la compañía no quedaría exenta ante eventuales vaivenes económicos de las aseguradoras, que pudieran afectar su capacidad de pago. Ahora bien, Clínica Indisa mitiga estos riesgos al no estar integrada con las Isapres y mantener a la vez relaciones comerciales diversificadas con todas ellas, de forma tal que su cartera de atenciones no está especialmente inclinada hacia alguna aseguradora en particular.

La Sociedad se encuentra inmersa en el mercado de la salud, y a raíz de la pandemia que afecta al mundo, se ha visto intervenida por las regulaciones del Estado, lo que repercutió significativamente desde el año 2020 en adelante en el desarrollo de sus actividades, tales como, la postergación de cirugías ambulatorias, procedimientos diagnósticos y exámenes de laboratorio e imagenología de carácter no críticos. El 31 de marzo de 2021 se emitió otra Circular que mantuvo ciertas restricciones operativas hasta el 01 de julio de 2021, a partir de la cual se posibilitó la atención de intervenciones quirúrgicas y ambulatorias, lo cual al 31 de diciembre de 2022 se mantiene.

## ANALISIS RAZONADO DE LOS ESTADOS FINANCIEROS CONSOLIDADO

Indicador		31.12.2022	31.12.2021	31.12.2020
<b>RAZONES DE LIQUIDEZ</b>				
Razón de liquidez corriente	veces	1,12	0,90	1,21
Razón ácida	veces	1,08	0,86	1,17
<b>RAZONES DE ENDEUDAMIENTO</b>				
Razón de endeudamiento	veces	1,68	1,43	1,15
Proporción deuda a corto plazo en relación a la deuda total	veces	0,52	0,71	0,60
Cobertura gastos financieros	veces	3,98	9,92	4,08
<b>NIVELES DE ACTIVIDAD</b>				
Total de Activos	M\$	272.964.718	230.876.134	182.724.885
Rotación de Inventario		39,79	50,97	46,77
<b>PRINCIPALES INVERSIONES</b>				
Incorporación de Activos Fijos	M\$	20.910.254	31.446.840	12.449.410
<b>RESULTADOS</b>				
Ingresos de Explotación	M\$	191.288.381	188.543.090	139.355.895
Costo de Explotación/Ingreso Venta	%	76,21	73,12	78,97
Resultado Operacional	M\$	12.949.565	22.450.228	5.349.081
Gastos Financieros	M\$	(4.891.289)	(2.887.762)	(2.942.193)
Resultado no Operacional	M\$	(297.194)	1.927.335	(1.685.049)
RA.I.I.D.A.I.E.	M\$	24.055.132	33.464.335	13.260.003
Utilidad después de Impuesto	M\$	13.049.880	20.650.017	3.501.128
<b>RENTABILIDAD</b>				
Rentabilidad del Patrimonio	veces	0,13	0,23	0,04
Rentabilidad del Activo	veces	0,05	0,10	0,02
Rendimiento activos operacionales (**)	veces	0,05	0,11	0,03
Utilidad por acción	\$	93	147	25

(\*\*) Los activos operacionales incluidos en el cálculo de este índice y que presentan saldo son :Disponible, Valores negociables  
Deudores por venta, Documentos por cobrar, Deudores varios, Existencias, Impuestos por recuperar, Gastos pagados por anticipado,  
Impuestos diferidos, Otros.

## HECHOS RELEVANTES

Razón Social: Instituto de Diagnóstico S.A.

RUT: 92.051.000-0

Entre el 1° de enero y el 31 de diciembre de 2022, se produjeron los siguientes hechos relevantes:

### 22 de Marzo de 2022

De acuerdo a lo dispuesto en los artículos 9 y 10 de la Ley N° 18.045 de Mercado de Valores, en la Norma de Carácter General N° 30 de la Comisión para el Mercado Financiero ("CMF") y el artículo 63 de la Ley N° 18.046 sobre Sociedades Anónimas, ponemos en su conocimiento, con carácter de Hecho Esencial, que la sociedad anónima abierta INSTITUTO DE DIAGNÓSTICO S.A., por acuerdo del Directorio adoptado en su Sesión Extraordinaria de fecha 21 de Marzo del 2022, ha acordado citar a Junta Ordinaria de Accionistas, la "Junta", para el día 21 de Abril del 2022, a las 9:00 horas, en Avenida Santa María N° 1.810, Comuna de Providencia, Santiago, con el objeto de someter a consideración de los accionistas de la sociedad las siguientes materias:

- a) Pronunciarse sobre la Memoria, Balance General, Estados de Resultados e Informe de Auditores Externos de la Sociedad, correspondientes al ejercicio comprendido entre el 1 de Enero y el 31 de Diciembre del 2021;
- b) Distribución de la utilidad líquida del ejercicio y reparto de dividendos;
- c) Política de dividendos para el ejercicio 2022;
- d) Información sobre operaciones relacionadas de la sociedad;
- e) Elección del Directorio;
- f) Fijar la remuneración del Directorio para el ejercicio a cerrarse el 31 de Diciembre del 2022;
- g) Informe sobre las actividades del Comité de Directores;

- h) Remuneración del Comité de Directores y aprobación presupuesto de gastos;
- i) Designar Auditores Externos para el ejercicio 2022;
- j) Designar Clasificadoras de Riesgo para el ejercicio 2022;
- k) Designación del periódico en el cual deberán realizarse las publicaciones sociales;
- l) Información de costos de procesamiento, impresión, y despacho a que se refiere la Circular N° 1816 de la CMF; y
- m) Demás materias de competencia de la Junta Ordinaria de Accionistas.

El Balance General y Estados de Resultados correspondientes al ejercicio comprendido entre el 1 de Enero y el 31 de Diciembre del 2021, serán publicados en el diario electrónico El Líbero de fecha 8 de Abril del 2022. A ese mismo día, además, estarán publicados en la página web de la sociedad, [www.indisa.cl](http://www.indisa.cl), los Estados Financieros anuales auditados, junto al informe de los Auditores Externos, de acuerdo a normativa. Tendrán derecho a participar en esta Junta, todos los accionistas personalmente o debidamente representados, inscritos en el Registro de Accionistas a la medianoche del quinto día hábil anterior a la fecha de la Junta. Los poderes serán debidamente revisados al momento de iniciarse la Junta. Cualquier consulta se deberá dirigir al Departamento de Acciones del Depósito Central de Valores S.A. (DCV Registros S.A.) ubicado en Avenida Los Conquistadores N° 1730, Piso 24, Comuna de Providencia, Santiago, o al correo electrónico [atencionaccionistas@dcv.cl](mailto:atencionaccionistas@dcv.cl). Los avisos de convocatoria se publicarán los días 6, 12 y 18 de Abril del 2022, en el diario electrónico El Líbero.

Adicionalmente, se hace presente a Ud. que, en la misma Sesión Extraordinaria de Directorio de fecha 21 de Marzo del 2022 se acordó proponer a la Junta Ordinaria de Accionistas repartir un dividendo definitivo N°31, de \$73,2.- por cada acción, con cargo a las utilidades del año 2021, suma a repartir que en total asciende a \$10.316.095.471.- De aprobarse dicha distribución de dividendos, tendrán derecho a percibir los accionistas que se encuentren inscritos en el Registro de Accionistas con 5 días hábiles de anticipación a aquel desde el cual pueda ejercerse el derecho, según se acuerde en la Junta Ordinaria de Accionistas, debiendo efectuarse publicación al efecto, conforme se dispone en el artículo 10 del Reglamento de Sociedades Anónimas. El dividendo, se pagará a través del Depósito Central de Valores S.A. (DCV Registros S.A.). Con todo, los accionistas que así lo decidan, podrán acogerse al régimen legal transitorio y opcional que contempla el pago de un impuesto sustitutivo de los impuestos finales (global complementario o impuesto adicional) también denominado "ISFUT", conforme lo establecido en el artículo 25 transitorio de la Ley 21.210 y lo indicado en las Circulares 43/2020 y 39/2021 y Oficios 215/2021 y 2762/2021 todos del Servicio de Impuestos Internos. El procedimiento para acogerse, los plazos y sus efectos, serán informados y publicados oportunamente en el sitio web de la sociedad.

Respecto de la política de dividendos para el ejercicio, se acordó proponer a la Junta Ordinaria de Accionistas la distribución de hasta un 50% de las utilidades del año 2022.

Se hace presente que, debido a las dificultades que impone la actual crisis sanitaria causada por la pandemia del Covid-19, el Directorio referido ha resuelto que esta Junta se celebre de manera remota, utilizando medios tecnológicos que permitan la participación simultánea y votación de accionistas que no se encuentran físicamente presentes en su lugar de celebración, de conformidad de lo dispuesto en la Norma de Carácter General N° 435 y los Oficios Circulares N°s 1.141

y 1.149, todos de la Comisión para el Mercado Financiero. La decisión anterior se ha tomado con el objeto de la salvaguardar la salud de los accionistas y demás personas que asistan a la Junta, conforme a las recomendaciones de la autoridad. La sociedad informará en los avisos de convocatoria que publique, en las cartas de citación, y a través de la página web [www.indisa.cl](http://www.indisa.cl), de los sistemas de participación y votación a distancias que se implementarán para realizar la Junta, y la manera en que cada accionista o quien lo represente podrá acreditar su identidad o poder, de forma de permitirles participar a distancia.

## **28 de Marzo de 2022**

De acuerdo a lo dispuesto en los artículos 9 y 10 de la Ley N° 18.045 de Mercado de Valores, en la Norma de Carácter General N° 30 de la Comisión para el Mercado Financiero ("CMF") y el artículo 63 de la Ley N° 18.046 sobre Sociedades Anónimas, venimos en rectificar el Hecho Esencial enviado con fecha 22 de Marzo de 2022, en el que, entre otros, se comunica la citación a Junta Ordinaria de Accionistas de INSTITUTO DE DIAGNÓSTICO S.A., sólo en el sentido que el segundo y tercer aviso de convocatoria a la misma, se publicarán los días 7 y 9 de Abril del 2022, respectivamente, y no los días 12 y 18 de Abril de 2022, como erróneamente se indicó. De esta forma, los avisos de citación a la Junta Ordinaria de Accionistas referida, serán publicados los días 5, 7, y 9 de Abril del 2022, en el diario electrónico El Líbero.



## 21 de Abril de 2022

De conformidad a lo dispuesto en los artículos 9 y 10 de la Ley N° 18.045 de Mercado de Valores y en la Norma de Carácter General N° 30 de la Comisión para el Mercado Financiero, ponemos en su conocimiento, con carácter de "Hecho Esencial", que en Junta Ordinaria de Accionistas de Instituto de Diagnóstico S.A., "la Sociedad", celebrada con fecha 20 de abril de 2022, en adelante "la Junta", se acordó aprobar, unánimemente, entre otros: (i) la memoria, balance general, estados de resultados e informe de los auditores externos de la sociedad, correspondientes al ejercicio comprendido entre el 1° de Enero y el 31 de Diciembre de 2021; (ii) la política de dividendos para el ejercicio 2022; (iii) las operaciones relacionadas de la sociedad cuya cuenta se detalló; (iv) la remuneración del directorio para el ejercicio a cerrarse el 31 de Diciembre de 2022; (v) las actividades del comité de directorio durante el año 2021, la remuneración de sus miembros y aprobación de su presupuesto de gastos para el año 2022; (vi) la designación de PriceWaterhouseCoopers como auditores externos para el ejercicio 2022, luego de la explicación fundada de la propuesta, y sin deliberaciones ni debates de la junta al respecto; (vii) La designación de Fitch Chile Clasificadora de Riesgo Limitada y Clasificadora de Riesgo Humphreys Limitada, como clasificadores de riesgo para el año 2022; (viii) las sumas que se pagaron a los directores como sumas periódicas distintas a la dieta de directorio, en especial del comité de gestión, y las que se pagarán por este concepto durante el ejercicio 2022; (ix) la designación del diario electrónico "El Líbero", para efectuar las publicaciones sociales y de avisos de citación a Juntas de Accionistas.

De la misma forma, comunicamos que en la Junta se acordó, por unanimidad, distribuir la suma de \$10.316.095.471.- con cargo a las utilidades líquidas del ejercicio terminado el 31 de diciembre de 2021, distribuyendo como dividendo definitivo N°31, un monto de \$73,2.- por cada acción, las cuales tienen el carácter de ordinarias. Se acordó, asimismo, que los accionistas que lo deseen podrán optar por acogerse al beneficio del Impuesto Sustitutivo de Impuestos Finales ("ISFUT"), habiendo dado previamente instrucción y autorización a la Sociedad para que del monto del dividendo a que tengan derecho, se retenga el 12,15% y sea destinado al reembolso proporcional del monto ya pagado por la Sociedad por ISFUT. De esta forma, quienes se acojan al citado beneficio, recibirán por dividendo la suma de \$64,3.- por cada acción. Esta instrucción y autorización, deberán hacerla llegar a la Sociedad a más tardar el día 10 de mayo de 2022 a las 13:00 horas, completando y enviando el formulario "Instrucciones Impuesto Sustitutivo de Impuestos Finales (ISFUT)", que se encuentra a disposición de los accionistas en el sitio web de la compañía [www.indisa.cl](http://www.indisa.cl). Los accionistas que no se acojan al ISFUT, recibirán el dividendo íntegro, sin descuento de ninguna especie, y se sujetarán tributariamente a las reglas generales aplicables a ese tipo de rentas. Más información sobre el régimen opcional de ISFUT y la forma de acogerse, constan en el Comunicado titulado "Información sobre el Impuesto Sustitutivo de Impuestos Finales (ISFUT)" y en el formulario de instrucciones descrito precedentemente, ambos disponibles en el sitio de la Sociedad. En cualquiera de los casos anteriores, tendrán derecho a percibir los dividendos los accionistas que se encuentren inscritos en el Registro de Accionistas con 5 días hábiles de anticipación a aquel en que pueda ejercerse el derecho. El dividendo se pagará a contar del día 16 de Mayo de 2022.

Finalmente, informamos que en la misma Junta, se procedió a elegir al directorio de la sociedad, que durará en sus funciones el período estatutario de 3 años, recayendo la elección en las siguientes personas: Juan Antonio Guzmán Molinari, Alejandro Pérez Rodríguez, Jorge Selume Zaror, Andrés Serra Cambiaso, Eduardo Pérez Marchant, Patricio Valenzuela Gamboa, Ignacio Miguel Poduje Carbone, Carolina Pérez-Iñigo González, e Isabel Margarita Bravo Collao, la última elegida como directora independiente.

### 03 de Mayo de 2022

De conformidad a lo dispuesto en los artículos 9 y 10 de la Ley N° 18.045 de Mercado de Valores y en la Norma de Carácter General N° 30 de la Comisión para el Mercado Financiero, informamos a Ud. como "Hecho Esencial" que, en Sesión de Directorio de INSTITUTO DE DIAGNÓSTICO S.A., celebrada con esta misma fecha, se acordó lo siguiente:

- 1) Elegir como Presidente del Directorio a don Juan Antonio Guzmán Molinari, y como Vicepresidente a don Alejandro Pérez Rodríguez; y
- 2) Tomar conocimiento y aceptar la integración al Comité de Directores de la única Directora Independiente doña Isabel Margarita Bravo Collao, quien en tal calidad y en la misma Sesión, de conformidad a lo dispuesto en el Art. 50 bis de la Ley N° 18.046, y Circular N° 1.956 de fecha 22 de Diciembre de 2009 de la Comisión para el Mercado Financiero, designó como miembros del Comité de Directores a doña Carolina Pérez-Iñigo González y a don Andrés Serra Cambiaso, quedando de esa forma constituido el referido Comité.

Razón Social: Instituto de Diagnóstico S.A.

RUT: 92.051.000-0

Entre el 1° de enero y el 31 de diciembre de 2021, se produjeron los siguientes hechos relevantes:

### 23 de Marzo de 2021

De acuerdo a lo dispuesto en los artículos 9 y 10 de la Ley N° 18.045 de Mercado de Valores, en la Norma de Carácter General N° 30 de la Comisión para el Mercado Financiero ("CMF") y el artículo 63 de la Ley N° 18.046 sobre Sociedades Anónimas, ponemos en su conocimiento, con carácter de Hecho Esencial, que la sociedad anónima abierta INSTITUTO DE DIAGNÓSTICO S.A., por acuerdo del Directorio adoptado en su Sesión Extraordinaria de fecha 22 de Marzo del 2021, ha acordado citar a Junta Ordinaria de Accionistas, la "Junta", para el día 22 de Abril del 2021, a las 9:00 horas, en Avenida Santa María N° 1.810, Comuna de Providencia, Santiago, con el objeto de someter a consideración de los accionistas de la sociedad las siguientes materias:

- a) Pronunciarse sobre la Memoria, Balance General, Estados de Resultados e Informe de Auditores Externos de la Sociedad, correspondientes al ejercicio comprendido entre el 1 de Enero y el 31 de Diciembre del 2020;
- b) Distribución de la utilidad líquida del ejercicio y reparto de dividendos;
- c) Política de dividendos para el ejercicio 2021;
- d) Información sobre operaciones relacionadas de la sociedad;
- e) Fijar la remuneración del Directorio para el ejercicio a cerrarse el 31 de Diciembre del 2021;
- f) Informe sobre las actividades del Comité de Directores;
- g) Remuneración del Comité de Directores y aprobación presupuesto de gastos;
- h) Designar Auditores Externos para el ejercicio 2021;
- i) Designar Clasificadoras de Riesgo para el ejercicio 2021;
- j) Designación del periódico en el cual deberán realizarse las publicaciones sociales;
- k) Información de costos de procesamiento, impresión, y despacho a que se refiere la Circular N° 1816 de la CMF; y

**I) Demás materias de competencia de la Junta Ordinaria de Accionistas.**

El Balance General y Estados de Resultados correspondientes al ejercicio comprendido entre el 1 de Enero y el 31 de Diciembre del 2020, serán publicados en el diario electrónico El Líbero de fecha 9 de Abril del 2021. A ese mismo día, además, estarán publicados en la página web de la sociedad, [www.indisa.cl](http://www.indisa.cl), los Estados Financieros anuales auditados, junto al informe de los Auditores Externos, de acuerdo a normativa. Tendrán derecho a participar en esta Junta, todos los accionistas personalmente o debidamente representados, inscritos en el Registro de Accionistas a la medianoche del quinto día hábil anterior a la fecha de la Junta. Los poderes serán debidamente revisados al momento de iniciarse la Junta. Cualquier consulta se deberá dirigir al Departamento de Acciones del Depósito Central de Valores S.A. (DCV Registros S.A.) ubicado en Avenida Los Conquistadores N° 1730, Piso 24, Comuna de Providencia, Santiago, o al correo electrónico [atencionaccionistas@dcv.cl](mailto:atencionaccionistas@dcv.cl). Los avisos de convocatoria se publicarán los días 6, 15 y 20 de Abril del 2021, en el diario electrónico El Líbero.

Adicionalmente, se hace presente a Ud. que, en la misma Sesión Extraordinaria de Directorio de fecha 22 de Marzo del 2021 se acordó proponer a la Junta Ordinaria de Accionistas repartir un dividendo definitivo N°30, de \$12,4.- por cada acción, con cargo a las utilidades del año 2020, suma a repartir que en total asciende a \$1.747.535.298.- De aprobarse dicha distribución de dividendos, tendrán derecho a percibir los accionistas que se encuentren inscritos en el Registro de Accionistas con 5 días hábiles de anticipación a aquel desde el cual pueda ejercerse el derecho, según se acuerde en la Junta Ordinaria de Accionistas, debiendo efectuarse publicación al efecto, conforme se dispone en el artículo 10 del Reglamento de Sociedades Anónimas. El dividendo, se pagará a través del Depósito Central de Valores S.A. (DCV Registros S.A.). Respecto de la política de dividendos para el ejercicio, se acordó proponer a la Junta Ordinaria de Accionistas la distribución de hasta un 50% de las utilidades del año 2021.

Se hace presente que el Directorio, en su Sesión Extraordinaria del 22 de Marzo del 2021, y a causa de las dificultades que impone la actual crisis sanitaria causada por la pandemia del Covid-19, ha resuelto que esta Junta se celebre de manera remota, utilizando medios tecnológicos que permitan la participación simultánea y votación de accionistas que no se encuentran físicamente presentes en su lugar de celebración, de conformidad de lo dispuesto en la Norma de Carácter General N° 435 y los Oficios Circulares N°s 1.141 y 1.149, todos de la Comisión para el Mercado Financiero. La decisión anterior se ha tomado en consideración a que podrían decretarse cuarentenas u otras medidas sanitarias que impidan el libre desplazamiento de las personas y con el objeto de la salvaguardar la salud de los accionistas y demás personas que asistan a la Junta, conforme a las recomendaciones de la autoridad. La sociedad informará en los avisos de convocatoria que publique, en las cartas de citación, y a través de la página web [www.indisa.cl](http://www.indisa.cl), de los sistemas de participación y votación a distancias que se implementarán para realizar la Junta, y la manera en que cada accionista o quien lo represente podrá acreditar su identidad o poder, de forma de permitirles participar a distancia.

### **29 de Marzo de 2021**

En el contexto de las medidas sanitarias impuestas por el Gobierno, con fecha 29 de marzo de 2021, se emite la "Resolución Exenta N° 334", del Ministerio de Salud a través de la Subsecretaría de Redes Asistenciales, en la cual se exige a todos los prestadores tanto públicos como privados, la máxima complejización de camas posibles, y la suspensión de todas las cirugías electivas que requieran más de un día de hospitalización, salvo aquellas cirugías cuyo retraso signifique un riesgo grave para la salud o que pueda generar secuelas funcionales graves, incluyendo las oncológicas, pediátricas y aquellas que deban cumplir con la garantía GES. Esta medida, comenzó a regir el día miércoles 31 de marzo de 2021, por treinta días renovables.

## 22 de Abril de 2021

De conformidad a lo dispuesto en los artículos 9 y 10 de la Ley N° 18.045 de Mercado de Valores y en la Norma de Carácter General N° 30 de la hoy Comisión para el Mercado Financiero, ponemos en su conocimiento, con carácter de "Hecho Esencial", que en Junta Ordinaria de Accionistas celebrada con fecha hoy, se acordó por unanimidad distribuir la suma de \$1.747.535.298.- con cargo a las utilidades líquidas del ejercicio cerrado al 31 de Diciembre de 2020, distribuyendo como dividendo definitivo N°30, un monto de \$12,4.- por cada acción, las cuales tienen el carácter de ordinarias. Tendrán derecho a percibir los accionistas que se encuentren inscritos en el Registro de Accionistas con 5 días hábiles de anticipación a aquel en que pueda ejercerse el derecho. El dividendo se pagará a contar del día 6 de Mayo de 2021. El procedimiento a ser utilizado para el pago del dividendo es el siguiente: a) Los dividendos serán pagados en pesos chilenos. b) Atendidas las circunstancias del país, DCV Registros S.A. ha comunicado que eliminó las modalidades de pago presenciales como retiro en oficina, cheque retenido, sin modalidad de pago, y cheque por correo certificado. c) Por lo anterior, el dividendo será pagado mediante vale vista a nombre del accionista, que podrá ser retirado por el mismo en cualquier sucursal del Banco de Crédito e Inversiones (Banco BCI), a lo largo de Chile. d) El vale vista deberá ser retirado por el propio accionista, debiendo exhibir su cédula de identidad, o por sus mandatarios debidamente acreditados, conforme los procedimientos y criterios vigentes que imponga el mismo banco emisor. e) A los accionistas que hayan solicitado anticipadamente y por escrito a la gerencia de la sociedad, que se les deposite el valor del dividendo en una cuenta corriente, vista o RUT o en una cuenta de ahorro, les efectuará dicho depósito en el día fijado para el pago del dividendo. f) Cuando el accionista ha optado por la forma de depósito en cuenta corriente, vista o RUT o cuenta de ahorro, será de absoluta responsabilidad del accionista el hecho de la existencia de la citada cuenta y de la persona de su titular, sin perjuicio de la facultad de la sociedad de confirmar con el banco respectivo la existencia de dicha cuenta y si el titular es el

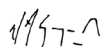
citado accionista. g) A falta de indicación expresa en cuanto al uso de una modalidad de pago, se entenderá que cada accionista opta por el pago mediante vale vista a su nombre, para ser retirado en cualquier sucursal del Banco BCI, a lo largo de Chile. h) Cualquier consulta respecto a lo anterior, podrán realizarla a DCV Registros S.A. directamente en sus oficinas o también al correo electrónico [atencionaccionistas@dvc.cl](mailto:atencionaccionistas@dvc.cl).

De la misma forma, comunicamos que en la citada Junta Ordinaria de Accionistas de fecha 22 de Abril de 2021, se acordó además aprobar unánimemente, entre otros: (i) la memoria, balance general, estados de resultados e informe de los auditores externos de la sociedad, correspondientes al ejercicio comprendido entre el 1° de Enero y el 31 de Diciembre de 2020; (ii) la política de dividendos para el ejercicio 2021; (iii) las operaciones relacionadas de la sociedad cuya cuenta se detalló; (iv) la remuneración del directorio para el ejercicio a cerrarse el 31 de Diciembre de 2021; (v) las actividades del comité de directorio durante el año 2020, la remuneración de sus miembros y aprobación de su presupuesto de gastos para el año 2021; (vi) la designación de KPMG Auditores y Consultores SpA como auditores externos para el ejercicio 2021, luego de la explicación fundada de la propuesta, y sin deliberaciones ni debates de la junta al respecto; (vii) La designación de Fitch Chile Clasificadora de Riesgo Limitada y Clasificadora de Riesgo Humphreys Limitada, como clasificadores de riesgo para el año 2021; (viii) las sumas que se pagaron a los directores como sumas periódicas distintas a la dieta de directorio, en especial del comité de gestión, y las que se pagarán por este concepto durante el ejercicio 2021; (ix) la designación del diario electrónico "El Líbero", para efectuar las publicaciones sociales y de avisos de citación a Juntas de Accionistas.

## Declaración de Responsabilidad

En Sesión Extraordinaria de Directorio N°83, celebrada el 20 de marzo de 2023, los abajo firmantes se hacen responsable de la Información Financiera al 31 de diciembre de 2022, de acuerdo al siguiente detalle:

- Estados Consolidados de Situación Financiera.
- Estados Consolidados de Resultados Integrales por Función de Gasto y Otros Resultados Integrales.
- Estados Consolidados de Cambios en el Patrimonio.
- Estados Consolidados de Flujos de Efectivo.
- Notas Explicativas a los Estados Financieros Consolidados.
- Análisis Razonado.
- Hechos Relevantes.



Juan Antonio Guzmán Molinari  
5123918-0  
Presidente  
20-03-2023



Alejandro Pérez Rodríguez  
5169389-2  
Vicepresidente  
20-03-2023



Jorge Selume Zaror  
6064619-8  
Director  
20-03-2023



Isabel Margarita Bravo Collao  
7011482-8  
Presidente  
20-03-2023



Carolina Perez-iñigo Gonzalez  
7682858-K  
Director  
21-03-2023



Andrés Serra Cambiaso  
7636219-K  
Director  
21-03-2023



Eduardo Pérez Marchant  
10662089-K  
Director  
21-03-2023



Patricio Valenzuela Gamboa  
13552188-4  
Director  
21-03-2023



Ignacio Poduje Carbone  
13067170-5  
Director  
20-03-2023



Manuel Serra Cambiaso  
7636220-3  
Gerente General  
21-03-2023



# 04

## Estados Financieros de Filiales



# Informe de Auditores al 31 de diciembre de 2022 y 2021

Servicios Integrados de Salud Limitada

Servicios Complementarios de Salud Limitada

Indisa Laboratorio Limitada

Inmobiliaria San Cristóbal S.A.

# **ESTADOS DE SITUACIÓN FINANCIERA RESUMIDOS POR LOS AÑOS TERMINADOS**

**AL 31 DE DICIEMBRE DEL 2022 Y 2021**

**SERVICIOS INTEGRADOS DE SALUD LIMITADA  
"SERVINSA"**





## INFORME DEL AUDITOR INDEPENDIENTE

Santiago, 20 de marzo de 2023


Señores Accionistas y Directores  
Instituto de Diagnóstico S.A.

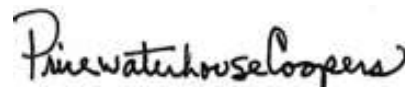
Como auditores externos de Instituto de Diagnóstico S.A., hemos auditado sus estados financieros consolidados al 31 de diciembre de 2022, sobre los que informamos con fecha 20 de marzo de 2023. Los estados financieros en forma resumida, preparados de acuerdo con lo establecido en la Norma de Carácter General (NCG) N° 30, Sección II.2.1, párrafo A.4.2, emitida por la Superintendencia de Valores y Seguros (actualmente Comisión para el Mercado Financiero – CMF), de la afiliada Servicios Integrados de Salud Ltda. y sus notas de “criterios contables aplicados” y “transacciones con partes relacionadas”, adjuntos, son consistentes, en todos sus aspectos significativos, con la información contenida en los estados financieros consolidados que hemos auditado.

La preparación de tales estados financieros en forma resumida que incluye los criterios contables aplicados y las transacciones con partes relacionadas, es responsabilidad de la Administración de Instituto de Diagnóstico S.A. y Servicios Integrados de Salud Ltda.

Informamos que los mencionados estados financieros en forma resumida y sus notas de “criterios contables aplicados” y “transacciones con partes relacionadas” de Servicios Integrados de Salud Ltda. adjuntos, corresponden a aquellos que fueron utilizados en el proceso de consolidación llevado a cabo por Instituto de Diagnóstico S.A. al 31 de diciembre de 2022.

Este informe ha sido preparado teniendo presente lo requerido en la NCG 30, Sección II.2.1, párrafo A.4.2 y se relaciona exclusivamente con Instituto de Diagnóstico S.A. y, es emitido solamente para información y uso de su Administración Superior y de la Comisión para el Mercado Financiero, por lo que no ha sido preparado para ser usado, ni debe ser usado, por ningún usuario distinto a los señalados.

**DocuSigned by:**  
  
66B5F8D7BB42461...  
María Soledad Quiroga M.  
RUT: 22.542.112-9



## Servicios Integrados de Salud Ltda.

### ESTADOS FINANCIEROS RESUMIDOS POR LOS AÑOS

TERMINADO AL 31 DE DICIEMBRE DE 2022 Y 2021

### ESTADOS DE SITUACIÓN FINANCIERA

AL 31 DE DICIEMBRE DE 2022 Y 2021

(En miles de pesos - m\$)

	Notas	31.12.2022	31.12.2021
	N°	M\$	M\$
<b>Activos corrientes en operación:</b>			
Efectivo y equivalentes al efectivo		1.425.348	1.807.742
Deudores comerciales y otras cuentas por cobrar		16.035.171	15.495.725
Cuentas por cobrar a entidades relacionadas	5	3.680.073	43.140
<b>Total activos corrientes</b>		<b>21.140.592</b>	<b>17.346.607</b>
<b>Activos no corrientes:</b>			
Propiedades, planta y equipo		3.863	3.920
Activos por impuestos diferidos		347.282	285.173
<b>Total activos no corrientes</b>		<b>351.145</b>	<b>289.093</b>
<b>TOTAL ACTIVOS</b>		<b>21.491.737</b>	<b>17.635.700</b>

Las notas adjuntas forman parte integral de estos estados financieros resumidos.

	Notas	31.12.2022	31.12.2021
	N°	M\$	M\$
<b>Pasivos corrientes</b>			
Cuentas comerciales y otras cuentas por pagar		19.547.463	14.386.703
Cuentas por pagar a entidades relacionadas	5	76.001	1.428.613
Otras provisiones, corrientes		1.290.093	1.060.113
Pasivos por impuestos corrientes		563.485	745.576
<b>Total de pasivos corrientes</b>		<b>21.477.042</b>	<b>17.621.005</b>
<b>Total pasivos</b>		<b>21.477.042</b>	<b>17.621.005</b>
<b>Patrimonio</b>			
Capital emitido		14.695	14.695
<b>Patrimonio total</b>		<b>14.695</b>	<b>14.695</b>
<b>Total de patrimonio y pasivos</b>		<b>21.491.737</b>	<b>17.635.700</b>

Las notas adjuntas forman parte integral de estos estados financieros resumidos.

## Servicios Integrados de Salud Ltda.

### ESTADOS DE RESULTADOS INTEGRALES

POR LOS AÑOS TERMINADOS AL 31 DE DICIEMBRE DE 2022 Y 2021

(En miles de pesos - m\$)

	31.12.2022	31.12.2021
	M\$	M\$
Ingresos de actividades ordinarias	70.032.252	61.704.014
Costo de ventas	(51.042.629)	(43.877.439)
<b>Ganancia bruta</b>	<b>18.989.623</b>	<b>17.826.575</b>
Otros ingresos, por función	2.343	1.473
Gasto de administración	(5.108.853)	(3.162.610)
Otros gastos, por función	(7.922)	(25.799)
Ingresos financieros	67.597	9.005
Diferencias de cambio	1.995	(642)
Resultado por unidades de reajuste	63.499	91.899
<b>Ganancia antes de impuestos</b>	<b>14.008.282</b>	<b>14.739.901</b>
<b>Gasto por impuestos a las ganancias</b>	<b>(3.719.082)</b>	<b>(2.829.976)</b>
<b>Ganancia del año</b>	<b>10.289.200</b>	<b>11.909.925</b>

Las notas adjuntas forman parte integral de estos estados financieros resumidos.

### ESTADOS DE CAMBIO EN EL PATRIMONIO

POR LOS AÑOS TERMINADOS AL 31 DE DICIEMBRE DE 2022 Y 2021

(En miles de pesos - m\$)

	Capital emitido	Ganancias acumuladas	Patrimonio total
	M\$	M\$	M\$
Saldo inicial al 1° de enero de 2022	14.695	-	14.695
Ganancia del año	-	10.289.200	10.289.200
Incremento (disminución) por transferencias y otros cambios	-	(10.289.200)	(10.289.200)
<b>Saldo final al 31 de diciembre de 2022</b>	<b>14.695</b>	<b>-</b>	<b>14.695</b>

	Capital emitido	Ganancias acumuladas	Patrimonio total
	M\$	M\$	M\$
Saldo inicial al 1° de enero de 2021	14.695	65.129.557	65.144.252
Ganancia del año	-	11.909.925	11.909.925
Incremento (disminución) por transferencias y otros cambios	-	(77.039.482)	(77.039.482)
<b>Saldo final al 31 de diciembre de 2021</b>	<b>14.695</b>	<b>-</b>	<b>14.695</b>

Las notas adjuntas forman parte integral de estos estados financieros resumidos.

## Servicios Integrados de Salud Ltda.

### ESTADOS DE FLUJOS DE EFECTIVO

POR LOS AÑOS TERMINADOS AL 31 DE DICIEMBRE DE 2022 Y 2021

(En miles de pesos - m\$)

	31.12.2022	31.12.2021
	M\$	M\$
<b>Flujos de efectivo procedentes de (utilizados en) actividades de operación</b>		
<b>Clases de cobros por actividades de operación</b>		
Cobros procedentes de las ventas de bienes y prestación de servicios	69.495.150	57.374.710
<b>Clases de pagos</b>		
Pagos a proveedores por el suministro de bienes y servicios	(16.960.461)	(13.863.051)
Pagos a y por cuenta de los empleados	(49.978.595)	(41.829.939)
Impuestos a las ganancias reembolsados (pagados)	(3.997.732)	(1.096.709)
<b>Flujos de efectivo netos (utilizados en) procedentes de actividades de operación</b>	<b>(1.441.638)</b>	<b>585.011</b>
<b>Flujos de efectivo procedentes de (utilizados en) actividades de financiación</b>		
Préstamos de entidades relacionadas	1.059.244	2.389
<b>Flujos de efectivo netos procedentes de (utilizados en) actividades de financiación</b>	<b>1.059.244</b>	<b>2.389</b>
Incremento (disminución) neto de efectivo y equivalentes al efectivo	(382.394)	587.400
Efectivo y equivalentes al efectivo al principio del año	1.807.742	1.220.342
<b>Efectivo y equivalentes al efectivo al final del año</b>	<b>1.425.348</b>	<b>1.807.742</b>

Las notas adjuntas forman parte integral de estos estados financieros resumidos.

# Servicios Integrados de Salud Ltda.

NOTAS A LOS ESTADOS FINANCIEROS RESUMIDOS AL 31 DE DICIEMBRE DE 2022 Y 2021  
(En miles de pesos - m\$)

## 1. INFORMACIÓN GENERAL

Servicios Integrados de Salud Ltda. (la Sociedad) fue constituida el 6 de diciembre de 1991 como sociedad anónima cerrada cuyo objeto social es la prestación de servicios profesionales médicos, de enfermeras, paramédicos o auxiliares y servicios clínicos y de apoyo relacionados con el sector salud.

En Junta General Extraordinaria de accionistas celebrada el 11 de enero de 1993 se modificó la razón social de la Sociedad sustituyéndola por Servicios Integrados de Salud Sociedad Anónima cerrada "Servinsa S.A."

Si bien la Sociedad se constituyó en la fecha antes mencionada, el primer aporte de capital se efectuó el 1° de abril de 1993.

El 31 de agosto de 1995 en la tercera Junta Extraordinaria de Accionistas, se acordó ampliar el objeto social, quedando la cláusula tercera del pacto social como sigue: "El objeto de la Sociedad será la prestación de servicios profesionales médicos, enfermeras, paramédicos o auxiliares y servicios clínicos de apoyo, relacionados con la salud, ya sea en forma directa o mediante contrato con terceros, así como también la compraventa, importación y comercialización de insumos, equipos y productos de uso del sector salud y capacitación ocupacional productiva, la explotación de servicios de estacionamiento, la construcción de obras civiles menores y la compra y venta y comercialización de artículos de regalo".

En cuarta Junta Extraordinaria de Accionistas, celebrada el 18 de junio de 1999, se aprobó la transformación de la sociedad denominada Servicios Integrados de Salud Sociedad Anónima, en una sociedad de responsabilidad limitada denominada Servicios Integrados de Salud Limitada, cuyo objeto social es la ejecución de servicios ambulatorios.

## 2. BASE DE PRESENTACIÓN DE LOS ESTADOS FINANCIEROS

**a. Estados financieros** – Estos estados financieros resumidos de Servicios Integrados de Salud Ltda. se presentan en miles de pesos chilenos han sido preparados para informar sobre los estados financieros resumidos de las filiales directas requeridas por la Norma de Carácter General (NCG) N° 30, Sección II.2.1, párrafo A.4.2, de la Comisión para el Mercado Financiero – (CMF) y corresponden a aquellos utilizados en el proceso de consolidación realizado por Instituto de Diagnóstico S.A. y filiales al 31 de diciembre de 2022 y 2021 y aprobados por su Directorio en sesión celebrada con fecha 20 de marzo de 2023.

Los presentes estados financieros resumidos han sido preparados a partir de los registros de contabilidad mantenidos por la Sociedad.

**b. Responsabilidad de la información** - El Directorio de Instituto de Diagnóstico S.A., matriz de la Sociedad, ha tomado conocimiento de la información contenida en los presentes estados financieros resumidos y se declara responsable respecto de la veracidad de la información incorporada en éstos referidos al 31 de diciembre de 2022 y 2021, el cual fue aprobado por su directorio en sesión de fecha 20 de marzo de 2023.

**c. Estimaciones contables** - En la preparación de los estados financieros resumidos se han utilizado determinadas estimaciones realizadas por la Sociedad, para cuantificar algunos de los activos, pasivos, ingresos, gastos y compromisos que figuran registrados en ellos.

Estas estimaciones se refieren básicamente a:

- Las hipótesis empleadas para calcular las estimaciones de incobrabilidad de documentos y cuentas por cobrar a clientes y cuentas por cobrar pacientes devengados.
- La vida útil de las propiedades, plantas y equipos y test de deterioro de activos.
- La probabilidad de ocurrencia y el monto de los pasivos de monto incierto o contingentes.
- La estimación de reverso de los activos por impuestos diferidos por pérdidas tributarias.

A pesar de que estas estimaciones se han realizado en función de la mejor información disponible en la fecha de emisión de los presentes estados financieros resumidos, es posible que acontecimientos que puedan tener lugar en el futuro obliguen a modificarlas (al alza o a la baja) en próximos períodos, lo que se haría de forma prospectiva, reconociendo los efectos del cambio de estimación en los correspondientes estados financieros futuros.

### 3. RESUMEN DE PRINCIPALES POLÍTICAS CONTABLES APLICADAS

Las principales políticas contables aplicadas en la preparación de los estados financieros resumidos se detallan a continuación:

- a. Presentación de estados financieros resumidos** - Servicios Integrados de Salud Limitada ha determinado el uso de los siguientes formatos de presentación:
- Estados de Situación Financiera - Clasificados en corriente y no corriente.
  - Estados de Resultados Integrales - Clasificados por función.
  - Estados de Flujos de Efectivo - De acuerdo al método directo.
  - Estados de Cambios en el Patrimonio.
  - Nota de principales criterios contables aplicadas.
  - Notas de transacciones y cuentas con relacionadas.

La clasificación de saldos en corriente y no corriente se realiza en función de sus vencimientos, es decir, como corrientes se clasifican aquellos con vencimiento igual o inferior a doce meses y como no corrientes, los de vencimiento superior a dicho período. En el caso que existiesen obligaciones cuyo vencimiento es inferior a doce meses, pero cuyo refinanciamiento a largo plazo esté asegurado a discreción de la Sociedad, mediante contratos de crédito disponibles de forma incondicional con vencimiento a largo plazo, podrían clasificarse como pasivos no corrientes.

- b. Período cubierto** - Los presentes estados financieros resumidos comprenden los períodos que se mencionan:

- Estados de Situación Financiera: Al 31 de diciembre de 2022 y 2021.
- Estados de Resultados Integrales: Por los años terminados al 31 de diciembre de 2022 y 2021.
- Estados de Cambios en el Patrimonio: Por los años terminados al 31 de diciembre de 2022 y 2021.
- Estados de Flujos de Efectivo: Por los años terminados al 31 de diciembre de 2022 y 2021.

- c. Moneda funcional** - La moneda funcional de la Sociedad ha sido definida como la moneda del ambiente económico principal en que estas operan. La moneda funcional definida por la Sociedad es el Peso Chileno.

Las transacciones en una divisa distinta de la moneda funcional de la Sociedad se consideran transacciones en "moneda extranjera", y se contabilizan en su moneda funcional al tipo de cambio vigente en la fecha de la operación. Al cierre de cada ejercicio se valorizan al tipo de cambio vigente a dicha fecha, y las diferencias de cambio que surgen de tal valoración se registran en la cuenta de resultados del período en que éstas se producen.

- d. Bases de conversión** - Los activos y pasivos en unidades de fomento se presentan a las respectivas cotizaciones al cierre de los estados financieros resumidos, de acuerdo al siguiente detalle:

	31.12.2022	31.12.2021
	\$	\$
Unidad de fomento	35.110,98	30.991,74

Los reajustes, se cargan o abonan a resultados, según correspondan.

**e. Propiedades, planta y equipos** - Estos corresponden principalmente a activos que se encuentran registrados a su costo menos la depreciación y pérdidas por deterioro acumuladas correspondientes.

Los elementos de propiedades, plantas y equipos se valorizan inicialmente a su costo que comprende su precio de compra, los derechos de importación y cualquier costo directamente atribuible para poner el activo en condiciones de operación para su uso destinado.

Los costos de ampliación, modernización o mejoras que representen un aumento en la productividad, capacidad o eficiencia o un aumento en la vida útil, son capitalizados aumentando el valor de los bienes.

**Costos posteriores** - Los gastos de reparaciones, conservación y mantenimiento son registrados como un cargo a los resultados del ejercicio en que se incurren.

**Depreciación** - La depreciación es calculada linealmente durante los años de vida útil técnica estimada de los activos.

Los valores residuales de los activos, las vidas útiles y los métodos de depreciación se revisan y ajustan si corresponde, en cada cierre del ejercicio.

Las pérdidas y ganancias por la venta de propiedades, plantas y equipos, se calculan comparando los ingresos obtenidos con el valor en libros y se incluyen en el estado de resultados.

**f. Instrumentos financieros** - Los Instrumentos financieros corrientes y no corrientes, la Sociedad determina la clasificación de sus inversiones en el momento del reconocimiento inicial y revisa la misma a cada fecha de cada estado de situación financiera. Esta clasificación depende del modelo de

negocio en el que se administran las inversiones y las características contractuales de sus flujos de efectivo.

La NIIF 9 clasifica sus activos financieros en las siguientes categorías:

- A valor razonable con cambios en resultados:

**Medición inicial:** Califican en esta categoría, aquellos activos financieros que se encuentran en el modelo de negocios, "mantenidos para negociar" y que se adquieren principalmente con el propósito de venderse en el corto plazo. Los instrumentos derivados también se clasifican como mantenidos para negociar a menos que sean designados contratación de contabilidad de cobertura. Estos instrumentos se miden a valor razonable.

**Medición posterior:** Su valorización posterior se realiza mediante la determinación de su valor razonable, registrándose en el Estado de Resultados Integrales.

- Costo amortizado:

**Medición inicial:** Califican en esta categoría, aquellos activos financieros que se encuentran dentro del modelo de negocios "mantenidos para recolectar los flujos de efectivo contractuales" y que cumplan con el criterio "Solo Pagos de Principal e Intereses" (SPPI). Esta categoría incluye los Deudores comerciales y otras cuentas por cobrar.

**Medición posterior:** Estos instrumentos se miden posteriormente al costo amortizado utilizando el método de la tasa de interés efectiva. El costo amortizado se reduce por pérdidas por deterioro. Los ingresos y gastos financieros, las ganancias y pérdidas cambiarias y el deterioro se reconocen en resultados. Cualquier ganancia o pérdida en baja en cuentas se reconoce en utilidad o pérdida de periodo.

A la fecha de cada presentación de información financiera se evalúa si existe evidencia objetiva de que un instrumento financiero o un grupo de instrumentos financieros puedan haber sufrido pérdidas por deterioro.

- A valor razonable con cambios en otros resultados integrales:

**Medición inicial:** Se clasifican en esta categoría, aquellos instrumentos financieros que se encuentran dentro del modelo de negocios "mantenidos para recolectar los flujos de efectivo contractuales y negociar" y que cumplan con el criterio "Solo Pagos de Principal e Intereses" (SPPI). Estos instrumentos se miden a valor razonable.

**Medición posterior:** Su valorización posterior es a valor razonable. Los ingresos por intereses calculados utilizando el método de la tasa de interés efectiva, las ganancias y pérdidas cambiarias y el deterioro se reconocen en resultados. Otras ganancias y pérdidas netas se reconocen en otros resultados integrales. En baja en cuentas, las ganancias y pérdidas acumuladas en otros resultados integrales se reclasifican a resultados. La Sociedad no mantiene activos financieros en esta categoría.

**f.1. Deterioro de activos financieros** - Los activos financieros, distintos de aquellos valorizados a valor razonable a través de resultados, son evaluados a la fecha de cada estado de situación financiera para establecer la presencia de indicadores de deterioro. Los activos financieros se encuentran deteriorados cuando existe evidencia objetiva de que, como resultado de uno o más eventos ocurridos después del reconocimiento inicial, los flujos futuros de caja estimados de la inversión han sido impactados.

En el caso de los activos financieros valorizados al costo amortizado, la pérdida por deterioro corresponde a la diferencia entre el valor libros del activo y el valor presente de los flujos futuros de caja estimados, descontada a la tasa de interés efectiva original del activo financiero.

Considerando que al 31 de diciembre de 2022 y 2021 la totalidad de las inversiones financieras han sido realizadas en instituciones de la más alta calidad crediticia y que tienen vencimiento en el corto plazo (menor a 90 días), las pruebas de deterioro realizadas indican que no existe deterioro observable.

Para las cuentas por cobrar comerciales, la Sociedad ha aplicado el enfoque simplificado permitido por la NIIF 9, la cual requiere el uso de la provisión de pérdida esperada por la vida del instrumento financiero desde su reconocimiento inicial.

**g. Pasivos financieros** - Los pasivos financieros son reconocidos inicialmente a su valor razonable, deduciendo los costos de transacción incurridos. Con posterioridad al reconocimiento inicial, la valorización de los pasivos financiero dependerá de su clasificación, dentro las cuales se distinguen las siguientes categorías:

**Pasivos financieros medidos al valor razonable con cambios en resultados:**

Se incluye dentro de esta categoría, aquellos pasivos financieros que cumple con la definición de mantenido para negociación.

**Pasivos financieros medidos al costo amortizado:**

Se incluye dentro de esta categoría, todos aquellos pasivos financieros distintos de los medidos a valor razonable con cambios en resultados.

La Sociedad incluye en esta categoría obligaciones y otras cuentas por pagar corto plazo.

Estos pasivos financieros se miden utilizando el método de la tasa de interés efectiva, reconociendo los gastos por intereses sobre la base de la tasa efectiva. El método de la tasa de interés efectiva corresponde al método de cálculo del costo amortizado de un pasivo financiero y de la asignación de los gastos por intereses durante todo el período correspondiente. La tasa de interés efectiva corresponde a la tasa que descuenta exactamente los flujos futuros de efectivo estimados por pagar durante la vida esperada del pasivo financiero o, cuando sea apropiado, un período menor cuando el pasivo asociado tenga una opción de prepago que se estime será ejercida.

Las cuentas por pagar comerciales y otras cuentas a pagar corrientes son pasivos financieros que no devengan explícitamente intereses y se registran por su valor nominal, el cual se aproxima a su costo amortizado.



Los pasivos financieros son dados de baja cuando las obligaciones son canceladas o expiran.

- g.1. Instrumentos de patrimonio** - Un instrumento de patrimonio es cualquier contrato que ponga de manifiesto una participación residual en los activos de una entidad una vez deducidos todos sus pasivos. Los instrumentos de patrimonio emitidos por la Sociedad se registran al monto de la contraprestación recibida, netos de los costos directos de la emisión. La Sociedad actualmente sólo tiene emitidos acciones de serie única.
- g.2. Clasificación como deuda o patrimonio** - Los instrumentos de deuda y patrimonio se clasifican ya sea como pasivos financieros o como patrimonio, de acuerdo con la sustancia del acuerdo contractual.
- h. Instrumentos financieros derivados** - Al 31 de diciembre de 2022 y 2021, la Sociedad no presenta instrumentos financieros derivados. Sin embargo, es política de la Sociedad que los contratos derivados que pudiesen suscribirse correspondan únicamente a contratos de cobertura.
- i. Efectivo y equivalentes al efectivo** - El efectivo y equivalentes al efectivo incluyen el efectivo en caja, bancos y los depósitos a plazo en entidades de crédito de gran liquidez con un vencimiento original de hasta 90 días. En el estado de situación financiera, los sobregiros de existir se clasificarían como préstamos en el pasivo corriente.
- j. Impuesto a las ganancias e impuestos diferidos** - La Sociedad determina la base imponible y calcula su impuesto a la renta de acuerdo con las disposiciones legales vigentes.

Los impuestos diferidos originados por diferencias temporarias y otros eventos que crean diferencias entre la base contable y tributaria de activos y pasivos, se registran de acuerdo con las normas establecidas en NIC 12 "Impuesto a la renta".

El resultado por impuesto a las ganancias del período, se determina como la suma del impuesto corriente de la Sociedad y

resulta de la aplicación del tipo de gravamen sobre la base imponible del período, una vez aplicadas las deducciones tributarias, más la variación de los activos y pasivos por impuestos diferidos y créditos tributarios. Las diferencias entre el valor contable de los activos y pasivos y su base tributaria, generan los saldos de impuestos diferidos de activo o de pasivo, que se calculan utilizando las tasas impositivas que se espera estén vigentes cuando los activos se realicen o el pasivo se cancele.

Los activos y pasivos por impuestos diferidos deben medirse empleando las tasas fiscales que se espera sean de aplicación en el período en el que el activo se realice o el pasivo se cancele, basándose en las tasas (y leyes fiscales) que hayan sido aprobadas o sustancialmente aprobadas al final del ejercicio sobre el que se informa.

El impuesto corriente y las variaciones en los impuestos diferidos se registran en resultados o en rubros de patrimonio neto en el estado de situación financiera, en función de donde se hayan registrado las ganancias o pérdidas que lo hayan originado, excepto activos o pasivos que provengan de combinaciones de negocio.

Los activos por impuestos diferidos y créditos tributarios se reconocen únicamente cuando se considera probable que existan ganancias tributarias futuras suficientes para recuperar las deducciones por diferencias temporarias y hacer efectivos los créditos tributarios. Se reconocen pasivos por impuestos diferidos para todas las diferencias temporarias, excepto aquellas derivadas del reconocimiento inicial de plusvalías compradas y de aquellas cuyo origen está dado por la valorización de las inversiones en filiales, asociadas y entidades bajo control conjunto, en las cuales la Sociedad pueda controlar la reversión de las mismas y es probable que no se reviertan en un futuro previsible.

El importe en libros de un activo por impuestos diferidos debe someterse a revisión al final de cada periodo sobre el que se informe y se debe reducir en la medida de que ya no se estime probable que estarán disponibles

suficientes ganancias fiscales como para permitir que se recupere la totalidad o una parte del activo.

- k. Provisiones** - Las obligaciones existentes a la fecha del estado de situación financiera surgida como consecuencia de sucesos pasados cuyo importe y momento de cancelación son inciertas, se registran en el balance como provisión por el valor actual del importe más probable que se estima que la Sociedad tendrá que desembolsar para cancelar la obligación.

Las provisiones se cuantifican teniendo en consideración la mejor información disponible a la fecha de cada cierre contable.

La Sociedad no tiene pactadas con su personal obligaciones por indemnizaciones por años de servicio, razón por la cual no se ha contabilizado provisión por este concepto.

La Sociedad, reconoce el gasto por vacaciones del personal mediante el método del devengo. Este beneficio corresponde a todo el personal y equivale a un importe fijo según los contratos particulares de cada trabajador. Este beneficio es registrado a su valor nominal.

- l. Reconocimiento de ingresos** - reconoce los ingresos cuando el importe de los mismos se puede valorar con fiabilidad, es probable que los beneficios económicos futuros vayan a fluir a la entidad y se cumplen las condiciones específicas para cada una de las actividades.

Los ingresos se miden de acuerdo con el monto de la contraprestación a la cual la Sociedad espera tener derecho a cambio de los bienes o servicios prometidos al cliente, que no sean montos cobrados por terceros, y se presentan netos de descuentos.

En la fecha de inicio del contrato, la Sociedad evalúa los bienes o servicios prometidos en el contrato con el cliente y los identifica como obligación de desempeño cualquier promesa de transferir a los bienes o servicios del cliente (o un paquete de bienes o servicios) que son distintos.

La Sociedad identifica los bienes o servicios prometidos al cliente como distintos cuando el cliente puede beneficiarse de los bienes o servicios por sí solos o en conjunto con otros recursos fácilmente disponibles y la promesa de la Sociedad de transferir los bienes o los servicios al cliente son identificables por separado de otras promesas en el contrato.

Los siguientes criterios específicos de reconocimiento también deben ser cumplidos antes de reconocer ingresos:

- i. Ingresos por prestación de servicios** - Los ingresos ordinarios derivados de la prestación de servicios se reconocen cuando pueden ser estimados con fiabilidad y en función del grado de realización de la prestación del servicio o realización de la transacción a la fecha del estado de situación financiera, lo que significa que se reconocen en ingresos a medida que la prestación médica y los consumos de fármacos e insumos asociados al paciente se otorgan.

- m. Medio ambiente** - Los desembolsos relacionados con el medio ambiente que no correspondan a adiciones a propiedades, planta y equipos, se reconocen en resultados en el ejercicio o período en que se incurrían.

## 4. NUEVOS PRONUNCIAMIENTOS CONTABLES

### a. Normas, interpretaciones y enmiendas obligatorias por primera vez para los ejercicios financieros iniciados el 1 de enero de 2022.

#### Enmiendas y mejoras

Enmienda a la NIIF 3, “Combinaciones de negocios” se hicieron modificaciones menores a la NIIF 3 para actualizar las referencias al Marco conceptual para la información financiera, sin cambiar los requerimientos de combinaciones de negocios.

Enmienda a la NIC 16, “Propiedades, planta y equipo” prohíbe a las compañías deducir del costo de la propiedad, planta y equipos los ingresos recibidos por la venta de artículos producidos mientras la compañía está preparando el activo para su uso previsto. La compañía debe reconocer dichos ingresos de ventas y costos relacionados en la ganancia o pérdida del ejercicio.

Enmienda a la NIC 37, “Provisiones, pasivos contingentes y activos contingentes” aclara para los contratos onerosos que costos inevitables debe incluir una compañía para evaluar si un contrato generará pérdidas.

Mejoras anuales a las normas NIIF ciclo 2018–2020 que realizan modificaciones menores a las siguientes normas:

- NIIF 9 Instrumentos financieros: aclara que honorarios deben incluirse en la prueba del 10% para la baja en cuentas de pasivos financieros.
- NIIF 16 Arrendamientos: modificación a ejemplos ilustrativos incluidos en la norma.
- NIIF 1 Adopción por primera vez de las Normas Internacionales de Información Financiera: permite a las entidades que han medido sus activos y pasivos a los valores en libros registrados en los libros de su matriz para medir también las diferencias de conversión acumuladas utilizando las cantidades informadas por la matriz. Esta enmienda también se aplicará a las asociadas y negocios conjuntos que hayan tomado la misma exención IFRS 1.

La adopción de las normas, enmiendas e interpretaciones antes descritas, no tienen un impacto significativo en los estados financieros de la Sociedad.

### b. Normas, interpretaciones y enmiendas emitidas, cuya aplicación aún no es obligatoria, para las cuales no se ha efectuado adopción anticipada.

Enmiendas y mejoras	Obligatoria para ejercicios iniciados a partir de
Enmienda a la NIC 1 “Presentación de estados financieros” sobre clasificación de pasivos”. Esta enmienda, aclara que los pasivos se clasificarán como corrientes o no corrientes dependiendo de los derechos que existan al cierre del período de reporte. La clasificación no se ve afectada por las expectativas de la entidad o los eventos posteriores a la fecha del informe (por ejemplo, la recepción de una renuncia o un incumplimiento del pacto). La enmienda también aclara lo que significa la NIC 1 cuando se refiere a la “liquidación” de un pasivo. La enmienda deberá aplicarse retrospectivamente de acuerdo con NIC 8. Fecha efectiva de aplicación inicial 1 de enero de 2022 sin embargo, dicha fecha fue diferida al 1 de enero de 2024.	01/01/2024
Enmienda a la NIC 1 “Pasivos no corrientes con covenants”, la modificación tiene como objetivo mejorar la información que una entidad entrega cuando los plazos de pago de sus pasivos pueden ser diferidos dependiendo del cumplimiento de covenants dentro de los doce meses posteriores a la fecha de emisión de los estados financieros.	01/01/2024
Enmiendas a la NIC 1 “Presentación de estados financieros” y NIC 8 “Políticas Contables, Cambios en las Estimaciones Contables y Errores”, publicada en febrero de 2021. Las modificaciones tienen como objetivo mejorar las revelaciones de políticas contables y ayudar a los usuarios de los estados financieros a distinguir entre cambios en las estimaciones contables y cambios en las políticas contables.	01/01/2023
Modificación de la NIC 12 - Impuestos diferidos relacionados con activos y pasivos que surgen de una sola transacción. Estas modificaciones requieren que las empresas reconozcan impuestos diferidos sobre transacciones que, en el reconocimiento inicial, dan lugar a montos iguales de diferencias temporarias imponibles y deducibles.	01/01/2023
Enmiendas a la IFRS 16 “Arrendamientos” sobre ventas con arrendamiento posterior, la que explica como una entidad debe reconocer los derechos por uso del activo y como las ganancias o pérdidas producto de la venta y arrendamiento posterior deben ser reconocidas en los estados financieros.	01/01/2024

La administración de la Sociedad estima que la adopción de las normas, interpretaciones y enmiendas antes descritas, no tendrá un impacto significativo en los estados financieros de la Sociedad en el período de su primera aplicación.

### c. Cambios Contables

Las políticas contables adoptadas en la preparación de los estados financieros al 31 de diciembre de 2022 son consistentes con las utilizadas en la preparación de los estados financieros de la Sociedad para el año finalizado el 31 de diciembre de 2021.

## 5. CUENTAS POR COBRAR Y PAGAR Y TRANSACCIONES CON PARTES RELACIONADAS

Al 31 de diciembre el detalle es el siguiente:

### a. Cuentas por cobrar; corriente:

Rut	Empresa relacionada	País de origen	Naturaleza de la relación	Plazo de la transacción	Descripción de la transacción	Tipo de moneda	Saldos al	
							31.12.2022	31.12.2021
							M\$	M\$
78.982.470-3	Indisa Laboratorio Ltda.	Chile	Matriz común	Hasta 90 días	Cuenta corriente	Pesos no reajustables	43.140	43.140
92.051.000-0	Instituto de Diagnóstico S.A.	Chile	Matriz	Hasta 90 días	Servicios prestados	Pesos no reajustables	3.636.933	-
<b>Total</b>							<b>3.680.073</b>	<b>43.140</b>

### b. Cuentas por pagar; corriente:

Rut	Empresa relacionada	País de origen	Naturaleza de la relación	Plazo de la transacción	Descripción de la transacción	Tipo de moneda	Saldos al	
							31.12.2022	31.12.2021
							M\$	M\$
96.828.990-K	Inmobiliaria San Cristóbal S.A.	Chile	Matriz común	Hasta 90 días	Cuenta corriente	Pesos no reajustables	74.127	63.838
92.051.000-0	Instituto de Diagnóstico S.A.	Chile	Matriz	Hasta 90 días	Servicios prestados	Pesos no reajustables	-	328.852
77.314.150-9	Servicios Complementarios de Salud Ltda.	Chile	Matriz común	Hasta 90 días	Servicios prestados	Pesos no reajustables	1.874	1.035.923
<b>Total</b>							<b>76.001</b>	<b>1.428.613</b>

### c. Transacciones con empresas relacionadas:

Las transacciones con empresas relacionadas se realizan de acuerdo a condiciones normales de mercado.

El detalle de las transacciones más significativas efectuadas son las siguientes:

Rut	Empresa relacionada	País de origen	Naturaleza de la relación	Descripción de la transacción	Tipo de moneda	Monto 31.12.2022	Efecto en resultado	Monto 31.12.2021	Efecto en resultado
96.828.990-K	Inmobiliaria San Cristóbal S.A.	Chile	Matriz común	Cuenta corriente	Pesos	-	-	-	-
77.314.150-9	Servicios Complementarios de Salud Ltda.	Chile	Matriz común	Cuenta corriente	Pesos	1.059.244	-	2.389	-
77.314.150-9	Servicios Complementarios de Salud Ltda.	Chile	Matriz común	Servicios de mantención	Pesos	25.194	(25.194)	21.669	(21.669)
92.051.000-0	Instituto de Diagnóstico S.A.	Chile	Matriz	Consumos medicamentos y materiales	Pesos	2.757.418	(2.757.418)	2.378.225	(2.378.225)
92.051.000-0	Instituto de Diagnóstico S.A.	Chile	Matriz	Arriendo edificio	Pesos	1.857.883	(1.857.883)	978.921	(978.921)
92.051.000-0	Instituto de Diagnóstico S.A.	Chile	Matriz	Consumo servicios básicos	Pesos	1.812.790	(1.812.790)	1.206.246	(1.206.246)
92.051.000-0	Instituto de Diagnóstico S.A.	Chile	Matriz	Servicios de telefonía	Pesos	8.791	(8.791)	7.997	(7.997)
92.051.000-0	Instituto de Diagnóstico S.A.	Chile	Matriz	Servicios de administración	Pesos	225.000	(225.000)	300.000	(300.000)

### d. Remuneraciones del personal clave:

Las remuneraciones del personal clave de la Gerencia ascienden a M\$177.840 al 31 de diciembre de 2022 y M\$159.707 al 31 de diciembre de 2021.

# **ESTADOS DE SITUACIÓN FINANCIERA RESUMIDOS POR LOS AÑOS TERMINADOS**

**AL 31 DE DICIEMBRE DEL 2022 Y 2021**

**SERVICIOS COMPLEMENTARIOS DE SALUD LIMITADA  
"SERCOMSA"**



## INFORME DEL AUDITOR INDEPENDIENTE

Santiago, 20 de marzo de 2023


Señores Accionistas y Directores  
Instituto de Diagnóstico S.A.

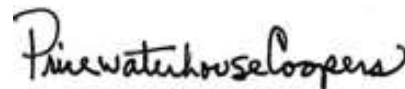
Como auditores externos de Instituto de Diagnóstico S.A., hemos auditado sus estados financieros consolidados al 31 de diciembre de 2022, sobre los que informamos con fecha 20 de marzo de 2023. Los estados financieros en forma resumida, preparados de acuerdo con lo establecido en la Norma de Carácter General (NCG) N° 30, Sección II.2.1, párrafo A.4.2, emitida por la Superintendencia de Valores y Seguros (actualmente Comisión para el Mercado Financiero – CMF), de la afiliada Servicios Complementarios de Salud Ltda. y sus notas de “criterios contables aplicados” y “transacciones con partes relacionadas”, adjuntos, son consistentes, en todos sus aspectos significativos, con la información contenida en los estados financieros consolidados que hemos auditado.

La preparación de tales estados financieros en forma resumida que incluye los criterios contables aplicados y las transacciones con partes relacionadas, es responsabilidad de la Administración de Instituto de Diagnóstico S.A. y Servicios Complementarios de Salud Ltda.

Informamos que los mencionados estados financieros en forma resumida y sus notas de “criterios contables aplicados” y “transacciones con partes relacionadas” de Servicios Complementarios de Salud Ltda. adjuntos, corresponden a aquellos que fueron utilizados en el proceso de consolidación llevado a cabo por Instituto de Diagnóstico S.A. al 31 de diciembre de 2022.

Este informe ha sido preparado teniendo presente lo requerido en la NCG 30, Sección II.2.1, párrafo A.4.2 y se relaciona exclusivamente con Instituto de Diagnóstico S.A. y, es emitido solamente para información y uso de su Administración Superior y de la Comisión para el Mercado Financiero, por lo que no ha sido preparado para ser usado, ni debe ser usado, por ningún usuario distinto a los señalados.

**DocuSigned by:**  
  
66B5F8D7BB42461...  
María Soledad Quiroga M.  
RUT: 22.542.112-9



PwC Chile, Av. Andrés Bello 2711 - piso 5, Las Condes – Santiago, Chile  
RUT: 81.513.400-1 | Teléfono: (56 2) 2940 0000 | [www.pwc.cl](http://www.pwc.cl)

## Servicios Complementarios de Salud Ltda.

### ESTADOS DE SITUACIÓN FINANCIERA RESUMIDOS POR LOS AÑOS

TERMINADOS AL 31 DE DICIEMBRE 2022 Y 2021.

### ESTADOS DE SITUACIÓN FINANCIERA

AL 31 DE DICIEMBRE DE 2022 Y 2021

(En miles de pesos - M\$)

	Notas N°	31.12.2022 M\$	31.12.2021 M\$
<b>Activos corrientes en operación:</b>			
Efectivo y equivalentes al efectivo		225.598	93.773
Deudores comerciales y otras cuentas por cobrar		8.340	5.513
Cuentas por cobrar a entidades relacionadas	5	263.301	2.596.423
Activos por impuestos		111.509	-
<b>Total activos corrientes</b>		<b>608.748</b>	<b>2.695.709</b>
<b>Activos no corrientes:</b>			
Propiedades, Planta y Equipo		1.582	16.678
Activos por impuestos diferidos		22.061	6.822
<b>Total activos no corrientes</b>		<b>23.643</b>	<b>23.500</b>
<b>TOTAL ACTIVOS</b>		<b>632.391</b>	<b>2.719.209</b>

Las notas adjuntas forman parte integral de estos estados financieros resumidos.

	Notas N°	31.12.2022 M\$	31.12.2021 M\$
<b>Pasivos corrientes</b>			
Cuentas comerciales y otras cuentas por pagar		33.030	31.125
Cuentas por pagar a entidades relacionadas	5	79.703	47.886
Otras provisiones		53.104	41.941
Pasivos por impuestos		-	28.362
<b>Total de pasivos corrientes</b>		<b>165.837</b>	<b>149.314</b>
<b>Pasivos no corrientes</b>			
Otras provisiones no corrientes		209	97
<b>Total de pasivos no corrientes</b>		<b>209</b>	<b>97</b>
<b>Total pasivos</b>		<b>166.046</b>	<b>149.411</b>
<b>Patrimonio</b>			
Capital emitido		1.010	1.010
Ganancias acumuladas		465.335	2.568.788
<b>Total Patrimonio</b>		<b>466.345</b>	<b>2.569.798</b>
<b>Total de patrimonio y pasivos</b>		<b>632.391</b>	<b>2.719.209</b>

Las notas adjuntas forman parte integral de estos estados financieros resumidos.



## Servicios Complementarios de Salud Ltda.

### ESTADOS DE RESULTADOS INTEGRALES

POR LOS AÑOS TERMINADOS AL 31 DE DICIEMBRE DE 2022 Y 2021

(En miles de pesos - M\$)

	31.12.2022	31.12.2021
	M\$	M\$
Ingresos de actividades ordinarias	1.521.721	1.424.349
Costo de ventas	(684.464)	(572.186)
<b>Ganancia bruta</b>	<b>837.257</b>	<b>852.163</b>
Otros ingresos por función	8	-
Otros gastos, por función	-	(59)
Gasto de administración	(546.785)	(337.931)
Costos financieros	(366)	-
Participación en las pérdidas de asociadas y negocios conjuntos que se contabilicen utilizando el método de la participación	(112)	-
Resultado por unidades de reajuste	2.437	2.883
<b>Ganancia, antes de impuestos</b>	<b>292.439</b>	<b>517.056</b>
<b>Utilidad (gasto) por impuestos a las ganancias</b>	<b>15.239</b>	<b>(100.324)</b>
<b>Ganancia del año</b>	<b>307.678</b>	<b>416.732</b>

Las notas adjuntas forman parte integral de estos estados financieros resumidos.

### ESTADOS DE CAMBIO EN EL PATRIMONIO

POR LOS AÑOS TERMINADOS AL 31 DE DICIEMBRE DE 2022 Y 2021

(En miles de pesos - M\$)

	Capital emitido	Ganancias acumuladas	Patrimonio total
	M\$	M\$	M\$
Saldo inicial al 1° de enero de 2022	1.010	2.568.788	2.569.798
Ganancia del año	-	307.678	307.678
Incremento (disminución) por transferencias y otros cambios	-	(2.411.131)	(2.411.131)
<b>Saldo final al 31 de diciembre de 2022</b>	<b>1.010</b>	<b>465.335</b>	<b>466.345</b>

	Capital emitido	Ganancias acumuladas	Patrimonio total
	M\$	M\$	M\$
Saldo inicial al 1° de enero de 2021	1.010	2.152.153	2.153.163
Ganancia del año	-	416.732	416.732
Incremento (disminución) por transferencias y otros cambios	-	(97)	(97)
<b>Saldo final al 31 de diciembre de 2021</b>	<b>1.010</b>	<b>2.568.788</b>	<b>2.569.798</b>

Las notas adjuntas forman parte integral de estos estados financieros resumidos.

## Servicios Complementarios de Salud Ltda.

### ESTADOS DE FLUJOS DE EFECTIVO

POR LOS AÑOS TERMINADOS AL 31 DE DICIEMBRE DE 2022 Y 2021

(En miles de pesos - M\$)

	31.12.2022	31.12.2021
	M\$	M\$
<b>Flujos de efectivo procedentes de (utilizados en) actividades de operación</b>		
<b>Clases de cobros por actividades de operación</b>		
Cobros procedentes de las ventas de bienes y prestación de servicios	1.813.194	1.785.241
<b>Clases de pagos</b>		
Pagos a proveedores por el suministro de bienes y servicios	1.393.570	(986.851)
Pagos a y por cuenta de los empleados	(537.923)	(375.482)
Impuestos a las ganancias pagados	(142.404)	(56.357)
<b>Flujos de efectivo netos procedentes de (utilizados en) actividades de operación</b>	<b>2.526.437</b>	<b>366.551</b>
<b>Flujos de efectivo procedentes de (utilizados en) actividades de financiación</b>		
Préstamos a entidades relacionadas	(2.394.612)	(274.934)
<b>Flujos de efectivo netos procedentes de (utilizados en) actividades de financiación</b>	<b>(2.394.612)</b>	<b>(274.934)</b>
Incremento (disminución) neto de efectivo y equivalentes al efectivo	131.825	91.617
Efectivo y equivalentes al efectivo al principio del año	93.773	2.156
<b>Efectivo y equivalentes al efectivo al final del año</b>	<b>225.598</b>	<b>93.773</b>

Las notas adjuntas forman parte integral de estos estados financieros resumidos.

# Servicios Complementarios de Salud Ltda.

NOTAS A LOS ESTADOS FINANCIEROS RESUMIDOS AL 31 DE DICIEMBRE DE 2022 Y 2021.  
(En miles de pesos - M\$)

## 1. INFORMACIÓN GENERAL

Servicios Complementarios de Salud Limitada (la Sociedad) fue constituida como sociedad de responsabilidad limitada el 25 de mayo de 1999 siendo su objeto social es la compra-venta, importación y comercialización de insumos, equipos y productos en general, la explotación de servicios de cuidados personales y cualesquiera otros servicios o actividades relacionadas con los anteriores y que acuerden los socios.

Posteriormente el 23 de noviembre de 1999 se modifica el pacto social, ampliando el objeto social a los siguientes actos: el arriendo de toda clase de equipos médicos y la compra, venta y distribución de medicamentos, insumos médicos y materiales clínicos en general, como así mismo a todas aquellas actividades que se relacionen directa o indirectamente con las anteriores y que acuerden los socios.

## 2. BASE DE PRESENTACIÓN DE LOS ESTADOS FINANCIEROS

**a. Estados financieros** -i Estos estados financieros resumidos de Servicios Complementarios de Salud Ltda. se presentan en miles de pesos chilenos y han sido preparados para informar sobre los estados financieros resumidos de las filiales directas requeridas por la Norma de Carácter General (NCG) N° 30, Sección II.2.1, párrafo A.4.2, de la Comisión para el Mercado Financiero – (CMF) y corresponden a aquellos utilizados en el proceso de consolidación realizado por Instituto de Diagnóstico S.A. y filiales al 31 de diciembre de 2022 y 2021 y aprobados por su Directorio en sesión celebrada con fecha 20 de marzo de 2023.

Los presentes estados financieros resumidos han sido preparados a partir de los registros de contabilidad mantenidos por la Sociedad.

**b. Responsabilidad de la información** - El Directorio de Instituto de Diagnóstico S.A., matriz de la Sociedad, ha tomado conocimiento de la información contenida en los presentes estados financieros resumidos y se declara responsable respecto de la veracidad de la información incorporada en éstos referidos al 31 de diciembre de 2022 y 2021, el cual fue aprobado por su directorio en sesión de fecha 20 de marzo de 2023.

**c. Estimaciones contables** - En la preparación de los estados financieros resumidos se han utilizado determinadas estimaciones realizadas por la Sociedad, para cuantificar algunos de los activos, pasivos, ingresos, gastos y compromisos que figuran registrados en ellos.

Estas estimaciones se refieren básicamente a:

- Las hipótesis empleadas para calcular las estimaciones de incobrabilidad de documentos y cuentas por cobrar a clientes y cuentas por cobrar pacientes devengados.
- La vida útil de las propiedades, plantas y equipos y test de deterioro de activos.
- La probabilidad de ocurrencia y el monto de los pasivos de monto incierto o contingentes.
- La estimación de reverso de los activos por impuestos diferidos por pérdidas tributarias.

A pesar de que estas estimaciones se han realizado en función de la mejor información disponible en la fecha de emisión de los presentes estados financieros resumidos, es posible que acontecimientos que puedan tener lugar en el futuro obliguen a modificarlas (al alza o a la baja) en próximos períodos, lo que se haría de forma prospectiva, reconociendo los efectos del cambio de estimación en los correspondientes estados financieros futuros.

### 3. RESUMEN DE PRINCIPALES POLÍTICAS CONTABLES APLICADAS

Las principales políticas contables aplicadas en la preparación de los estados financieros resumidos se detallan a continuación:

**a. Presentación de estados financieros resumidos** - Servicios Complementarios de Salud Limitada ha determinado el uso de los siguientes formatos de presentación:

- Estados de Situación Financiera - Clasificados en corriente y no corriente.
- Estados de Resultados Integrales - Clasificados por función.
- Estados de Flujos de Efectivo - De acuerdo al método directo.
- Estados de Cambios en el Patrimonio.
- Nota de principales criterios contables aplicadas.
- Notas de transacciones y cuentas con relacionadas.

La clasificación de saldos en corriente y no corriente se realiza en función de sus vencimientos, es decir, como corrientes se clasifican aquellos con vencimiento igual o inferior a doce meses y como no corrientes, los de vencimiento superior a dicho período. En el caso que existiesen obligaciones cuyo vencimiento es inferior a doce meses, pero cuyo refinanciamiento a largo plazo esté asegurado a discreción de la Sociedad, mediante contratos de crédito disponibles de forma incondicional con vencimiento a largo plazo, podrían clasificarse como pasivos no corrientes.

**b. Período cubierto** - Los presentes estados financieros resumidos comprenden los períodos que se mencionan:

- Estados de Situación Financiera: Al 31 de diciembre de 2022 y 2021.
- Estados de Resultados Integrales: Por los años terminados al 31 de diciembre de 2022 y 2021.
- Estados de Cambios en el Patrimonio: Por los años terminados al 31 de diciembre de 2022 y 2021.

- Estados de Flujos de Efectivo: Por los años terminados al 31 de diciembre de 2022 y 2021.

**c. Moneda funcional** - La moneda funcional de la Sociedad ha sido definida como la moneda del ambiente económico principal en que estas operan. La moneda funcional definida por la Sociedad es el Peso Chileno. Las transacciones en una divisa distinta de la moneda funcional de la Sociedad se consideran transacciones en "moneda extranjera", y se contabilizan en su moneda funcional al tipo de cambio vigente en la fecha de la operación. Al cierre de cada ejercicio se valorizan al tipo de cambio vigente a dicha fecha, y las diferencias de cambio que surgen de tal valoración se registran en la cuenta de resultados del período en que éstas se producen.

**d. Bases de conversión** - Los activos y pasivos en unidades de fomento se presentan a las respectivas cotizaciones al cierre de los estados financieros resumidos, de acuerdo al siguiente detalle:

	31.12.2022	31.12.2021
	\$	\$
Unidad de fomento	35.110,98	30.991,74

Los reajustes, se cargan o abonan a resultados, según correspondan.

**e. Propiedades, planta y equipos** - Estos corresponden principalmente a maquinarias y equipos y se encuentran registrados a su costo menos la depreciación y pérdidas por deterioro acumuladas correspondientes.

Los elementos de propiedades, plantas y equipos se valorizan inicialmente a su costo que comprende su precio de compra, los derechos de importación y cualquier costo directamente atribuible para poner el activo en condiciones de operación para su uso destinado.

Los costos de ampliación, modernización o mejoras que representen un aumento en la productividad, capacidad o eficiencia o un aumento en la vida útil, son capitalizados aumentando el valor de los bienes.

**Costos posteriores** - Los gastos de reparaciones, conservación y mantenimiento son registrados como un cargo a los resultados del ejercicio en que se incurren.

**Depreciación** - La depreciación es calculada linealmente durante los años de vida útil técnica estimada de los activos.

Los valores residuales de los activos, las vidas útiles y los métodos de depreciación se revisan y ajustan si corresponde, en cada cierre del ejercicio.

Las vidas útiles estimadas para los bienes del inmovilizado material son:

Planta y equipos	3 a 16 años
Otras propiedades, planta y equipos	3 a 10 años

Las pérdidas y ganancias por la venta de propiedades, planta y equipos, se calculan comparando los ingresos obtenidos con el valor en libros y se incluyen en el estado de resultados.

- f. Instrumentos financieros** - Los instrumentos financieros corrientes y no corrientes, la Sociedad determina la clasificación de sus inversiones en el momento del reconocimiento inicial y revisa la misma a cada fecha de cada estado de situación financiera. Esta clasificación depende del modelo de negocio en el que se administran las inversiones y las características contractuales de sus flujos de efectivo.

La NIIF 9 clasifica sus activos financieros en las siguientes categorías:

- A valor razonable con cambios en resultados:  
**Medición inicial:** Califican en esta categoría, aquellos activos financieros que se encuentran en el modelo de negocios, "mantenidos para negociar" y que se adquieren principalmente con el propósito de venderse en el corto plazo. Los instrumentos derivados también se clasifican como mantenidos para negociar a menos que sean designados contratación de contabilidad de cobertura. Estos instrumentos se miden a valor razonable.

**Medición posterior:** Su valorización posterior se realiza mediante la determinación de su valor razonable, registrándose en el Estado de Resultados Integrales.

- Costo amortizado:  
**Medición inicial:** Califican en esta categoría, aquellos activos financieros que se encuentran dentro del modelo de negocios "mantenidos para recolectar los flujos de efectivo contractuales" y que cumplan con el criterio "Solo Pagos de Principal e Intereses" (SPPI). Esta categoría incluye los Deudores comerciales y otras cuentas por cobrar.

**Medición posterior:** Estos instrumentos se miden posteriormente al costo amortizado utilizando el método de la tasa de interés efectiva. El costo amortizado se reduce por pérdidas por deterioro. Los ingresos y gastos financieros, las ganancias y pérdidas cambiarias y el deterioro se reconocen en resultados. Cualquier ganancia o pérdida en baja en cuentas se reconoce en utilidad o pérdida de periodo.

A la fecha de cada presentación de información financiera se evalúa si existe evidencia objetiva de que un instrumento financiero o un grupo de instrumentos financieros puedan haber sufrido pérdidas por deterioro.

- A valor razonable con cambios en otros resultados integrales:  
**Medición inicial:** Se clasifican en esta categoría, aquellos activos financieros que se encuentran dentro del modelo de negocios "mantenidos para recolectar los flujos de efectivo contractuales y negociar" y que cumplan con el criterio "Solo Pagos de Principal e Intereses" (SPPI). Estos instrumentos se miden a valor razonable.

**Medición posterior:** Su valorización posterior es a valor razonable. Los ingresos por intereses calculados utilizando el método de la tasa de interés efectiva, las ganancias y pérdidas cambiarias y el deterioro se reconocen en resultados. Otras ganancias y pérdidas netas se reconocen en otros resultados integrales. En baja en cuentas, las ganancias y pérdidas acumuladas en

otros resultados integrales se reclasifican a resultados. La Sociedad no mantiene activos financieros en esta categoría.

- f.1. Deterioro de activos financieros** - Los activos financieros, distintos de aquellos valorizados a valor razonable a través de resultados, son evaluados a la fecha de cada estado de situación financiera para establecer la presencia de indicadores de deterioro. Los activos financieros se encuentran deteriorados cuando existe evidencia objetiva de que, como resultado de uno o más eventos ocurridos después del reconocimiento inicial, los flujos futuros de caja estimados de la inversión han sido impactados.

En el caso de los activos financieros valorizados al costo amortizado, la pérdida por deterioro corresponde a la diferencia entre el valor libros del activo y el valor presente de los flujos futuros de caja estimados, descontada a la tasa de interés efectiva original del activo financiero.

Considerando que al 31 de diciembre de 2022 y 2021 la totalidad de las inversiones financieras han sido realizadas en instituciones de la más alta calidad crediticia y que tienen vencimiento en el corto plazo (menor a 90 días), las pruebas de deterioro realizadas indican que no existe deterioro observable.

Para las cuentas por cobrar comerciales, la Sociedad ha aplicado el enfoque simplificado permitido por la NIIF 9, la cual requiere el uso de la provisión de pérdida esperada por la vida del instrumento financiero desde su reconocimiento inicial.

- g. Pasivos financieros** - Los pasivos financieros son reconocidos inicialmente a su valor razonable, deduciendo los costos de transacción incurridos. Con posterioridad al reconocimiento inicial, la valorización de los pasivos financiero dependerá de su clasificación, dentro las cuales se distinguen las siguientes categorías:

**Pasivos financieros medidos al valor razonable con cambios en resultados:**

Se incluye dentro de esta categoría, aquellos pasivos financieros que cumple con la definición de mantenido para negociación.

**Pasivos financieros medidos al costo amortizado:** Se incluye dentro de esta categoría, todos aquellos pasivos financieros distintos de los medidos a valor razonable con cambios en resultados.

La Sociedad incluye en esta categoría obligaciones y otras cuentas por pagar corto plazo.

Estos pasivos financieros se miden utilizando el método de la tasa de interés efectiva, reconociendo los gastos por intereses sobre la base de la tasa efectiva. El método de la tasa de interés efectiva corresponde al método de cálculo del costo amortizado de un pasivo financiero y de la asignación de los gastos por intereses durante todo el período correspondiente. La tasa de interés efectiva corresponde a la tasa que descuenta exactamente los flujos futuros de efectivo estimados por pagar durante la vida esperada del pasivo financiero o, cuando sea apropiado, un período menor cuando el pasivo asociado tenga una opción de prepago que se estime será ejercida.

Las cuentas por pagar comerciales y otras cuentas a pagar corrientes son pasivos financieros que no devengan explícitamente intereses y se registran por su valor nominal, el cual se aproxima a su costo amortizado.

Los pasivos financieros son dados de baja cuando las obligaciones son canceladas o expiran.

- g.1. Instrumentos de patrimonio** - Un instrumento de patrimonio es cualquier contrato que ponga de manifiesto una participación residual en los activos de una entidad una vez deducidos todos sus pasivos. Los instrumentos de patrimonio emitidos por la Sociedad se registran al monto de la contraprestación recibida, netos de los costos directos de la emisión. La Sociedad actualmente sólo tiene emitidos acciones de serie única.

**g.2. Clasificación como deuda o patrimonio**

- Los instrumentos de deuda y patrimonio se clasifican ya sea como pasivos financieros o como patrimonio, de acuerdo con la sustancia del acuerdo contractual.

**h. Instrumentos financieros derivados**

- Al 31 de diciembre de 2022 y 2021, la Sociedad no presenta instrumentos financieros derivados. Sin embargo, es política de la Sociedad que los contratos derivados que pudiesen suscribirse correspondan únicamente a contratos de cobertura.

**i. Efectivo y equivalentes al efectivo**

- El efectivo y equivalentes al efectivo incluyen el efectivo en caja, bancos y los depósitos a plazo en entidades de crédito de gran liquidez con un vencimiento original de hasta 90 días. En el estado de situación financiera, los sobregiros de existir se clasificarían como préstamos en el pasivo corriente.

**j. Impuesto a las ganancias e impuestos diferidos**

- La Sociedad determina la base imponible y calcula su impuesto a la renta de acuerdo con las disposiciones legales vigentes.

Los impuestos diferidos originados por diferencias temporarias y otros eventos que crean diferencias entre la base contable y tributaria de activos y pasivos, se registran de acuerdo con las normas establecidas en NIC 12 "Impuesto a la renta".

El resultado por impuesto a las ganancias del período, se determina como la suma del impuesto corriente de la Sociedad y resulta de la aplicación del tipo de gravamen sobre la base imponible del período, una vez aplicadas las deducciones tributarias, más la variación de los activos y pasivos por impuestos diferidos y créditos tributarios. Las diferencias entre el valor contable de los activos y pasivos y su base tributaria, generan los saldos de impuestos diferidos de activo o de pasivo, que se calculan utilizando las tasas impositivas que se espera estén vigentes cuando los activos se realicen o el pasivo se cancele.

Los activos y pasivos por impuestos diferidos deben medirse empleando las tasas fiscales que se espera sean de aplicación en el período en el que el activo se realice o el pasivo se cancele, basándose en las tasas (y leyes fiscales) que hayan sido aprobadas o sustancialmente aprobadas al final del ejercicio sobre el que se informa.

El impuesto corriente y las variaciones en los impuestos diferidos se registran en resultados o en rubros de patrimonio neto en el estado de situación financiera, en función de donde se hayan registrado las ganancias o pérdidas que lo hayan originado, excepto activos o pasivos que provengan de combinaciones de negocio.

Los activos por impuestos diferidos y créditos tributarios se reconocen únicamente cuando se considera probable que existan ganancias tributarias futuras suficientes para recuperar las deducciones por diferencias temporarias y hacer efectivos los créditos tributarios. Se reconocen pasivos por impuestos diferidos para todas las diferencias temporarias, excepto aquellas derivadas del reconocimiento inicial de plusvalías compradas y de aquellas cuyo origen está dado por la valorización de las inversiones en filiales, asociadas y entidades bajo control conjunto, en las cuales la Sociedad pueda controlar la reversión de las mismas y es probable que no se reviertan en un futuro previsible.

El importe en libros de un activo por impuestos diferidos debe someterse a revisión al final de cada periodo sobre el que se informe y se debe reducir en la medida de que ya no se estime probable que estarán disponibles suficientes ganancias fiscales como para permitir que se recupere la totalidad o una parte del activo.

**k. Provisiones**

- Las obligaciones existentes a la fecha del estado de situación financiera surgida como consecuencia de sucesos pasados cuyo importe y momento de cancelación son inciertas, se registran en el balance como provisión por el valor actual

del importe más probable que se estima que la Sociedad tendrá que desembolsar para cancelar la obligación.

Las provisiones se cuantifican teniendo en consideración la mejor información disponible a la fecha de cada cierre contable.

La Sociedad no tienen pactadas con su personal obligaciones por indemnizaciones por años de servicio, razón por la cual no se ha contabilizado provisión por este concepto.

La Sociedad, reconoce el gasto por vacaciones del personal mediante el método del devengo. Este beneficio corresponde a todo el personal y equivale a un importe fijo según los contratos particulares de cada trabajador. Este beneficio es registrado a su valor nominal.

- i. Reconocimiento de ingresos** - reconoce los ingresos cuando el importe de los mismos se puede valorar con fiabilidad, es probable que los beneficios económicos futuros vayan a fluir a la entidad y se cumplen las condiciones específicas para cada una de las actividades.

Los ingresos se miden de acuerdo con el monto de la contraprestación a la cual la Sociedad espera tener derecho a cambio de los bienes o servicios prometidos al cliente, que no sean montos cobrados por terceros, y se presentan netos de descuentos.

En la fecha de inicio del contrato, la Sociedad evalúa los bienes o servicios prometidos en el contrato con el cliente y los identifica como obligación de desempeño cualquier promesa de transferir a los bienes o servicios del cliente (o un paquete de bienes o servicios) que son distintos.

La Sociedad identifica los bienes o servicios prometidos al cliente como distintos cuando el cliente puede beneficiarse de los bienes o servicios por sí solos o en conjunto con otros recursos fácilmente disponibles y la promesa de la Sociedad de transferir los bienes o los servicios al cliente son identificables por separado de otras promesas en el contrato.

Los siguientes criterios específicos de reconocimiento también deben ser cumplidos antes de reconocer ingresos:

- i. Ingresos por prestación de servicios** -

Los ingresos ordinarios derivados de la prestación de servicios se reconocen cuando pueden ser estimados con fiabilidad y en función del grado de realización de la prestación del servicio o realización de la transacción a la fecha del estado de situación financiera, lo que significa que se reconocen en ingresos a medida que la prestación médica y los consumos de fármacos e insumos asociados al paciente se otorgan.

- m. Medio ambiente** - Los desembolsos relacionados con el medio ambiente que no correspondan a adiciones a propiedades, planta y equipos, se reconocen en resultados en el ejercicio o período en que se incurren.



## 4. NUEVOS PRONUNCIAMIENTOS CONTABLES

### a. Normas, interpretaciones y enmiendas obligatorias por primera vez para los ejercicios financieros iniciados el 1 de enero de 2022.

Enmiendas y mejoras
Enmienda a la NIIF 3, "Combinaciones de negocios" se hicieron modificaciones menores a la NIIF 3 para actualizar las referencias al Marco conceptual para la información financiera, sin cambiar los requerimientos de combinaciones de negocios.
Enmienda a la NIC 16, "Propiedades, planta y equipo" prohíbe a las compañías deducir del costo de la propiedad, planta y equipos los ingresos recibidos por la venta de artículos producidos mientras la compañía está preparando el activo para su uso previsto. La compañía debe reconocer dichos ingresos de ventas y costos relacionados en la ganancia o pérdida del ejercicio.
Enmienda a la NIC 37, "Provisiones, pasivos contingentes y activos contingentes" aclara para los contratos onerosos qué costos inevitables debe incluir una compañía para evaluar si un contrato generará pérdidas.
Mejoras anuales a las normas NIIF ciclo 2018–2020 que realizan modificaciones menores a las siguientes normas:
<ul style="list-style-type: none"><li>• NIIF 9 Instrumentos financieros: aclara qué honorarios deben incluirse en la prueba del 10% para la baja en cuentas de pasivos financieros.</li><li>• NIIF 16 Arrendamientos: modificación a ejemplos ilustrativos incluidos en la norma.</li><li>• NIIF 1 Adopción por primera vez de las Normas Internacionales de Información Financiera: permite a las entidades que han medido sus activos y pasivos a los valores en libros registrados en los libros de su matriz para medir también las diferencias de conversión acumuladas utilizando las cantidades informadas por la matriz. Esta enmienda también se aplicará a las asociadas y negocios conjuntos que hayan tomado la misma exención IFRS 1.</li></ul>

La adopción de las normas, enmiendas e interpretaciones antes descritas, no tienen un impacto significativo en los estados financieros de la Sociedad.

### b. Normas, interpretaciones y enmiendas emitidas, cuya aplicación aún no es obligatoria, para las cuales no se ha efectuado adopción anticipada.

Enmiendas y mejoras	Obligatoria para ejercicios iniciados a partir de
Enmienda a la NIC 1 "Presentación de estados financieros" sobre clasificación de pasivos". Esta enmienda, aclara que los pasivos se clasificarán como corrientes o no corrientes dependiendo de los derechos que existan al cierre del período de reporte. La clasificación no se ve afectada por las expectativas de la entidad o los eventos posteriores a la fecha del informe (por ejemplo, la recepción de una renuncia o un incumplimiento del pacto). La enmienda también aclara lo que significa la NIC 1 cuando se refiere a la "liquidación" de un pasivo. La enmienda deberá aplicarse retrospectivamente de acuerdo con NIC 8. Fecha efectiva de aplicación inicial 1 de enero de 2022 sin embargo, dicha fecha fue diferida al 1 de enero de 2024.	01/01/2024
Enmienda a la NIC 1 "Pasivos no corrientes con covenants", la modificación tiene como objetivo mejorar la información que una entidad entrega cuando los plazos de pago de sus pasivos pueden ser diferidos dependiendo del cumplimiento de covenants dentro de los doce meses posteriores a la fecha de emisión de los estados financieros.	01/01/2024
Enmiendas a la NIC 1 "Presentación de estados financieros" y NIC 8 "Políticas Contables, Cambios en las Estimaciones Contables y Errores", publicada en febrero de 2021. Las modificaciones tienen como objetivo mejorar las revelaciones de políticas contables y ayudar a los usuarios de los estados financieros a distinguir entre cambios en las estimaciones contables y cambios en las políticas contables.	01/01/2023
Modificación de la NIC 12 - Impuestos diferidos relacionados con activos y pasivos que surgen de una sola transacción. Estas modificaciones requieren que las empresas reconozcan impuestos diferidos sobre transacciones que, en el reconocimiento inicial, dan lugar a montos iguales de diferencias temporarias imponibles y deducibles.	01/01/2023
Enmiendas a la IFRS 16 "Arrendamientos" sobre ventas con arrendamiento posterior, la que explica como una entidad debe reconocer los derechos por uso del activo y como las ganancias o pérdidas producto de la venta y arrendamiento posterior deben ser reconocidas en los estados financieros.	01/01/2024

La administración de la Sociedad estima que la adopción de las normas, interpretaciones y enmiendas antes descritas, no tendrá un impacto significativo en los estados financieros de la Sociedad en el período de su primera aplicación.

### c. Cambios Contables

Las políticas contables adoptadas en la preparación de los estados financieros consolidados al 31 de diciembre de 2022 son consistentes con las utilizadas en la preparación de los estados financieros de la Sociedad para el año finalizado el 31 de diciembre de 2021.

## 5. CUENTAS POR COBRAR Y PAGAR Y TRANSACCIONES CON PARTES RELACIONADAS

Al 31 de diciembre el detalle es el siguiente:

### a. Cuentas por cobrar, corriente:

Rut	Empresa relacionada	País de origen	Naturaleza de la relación	Plazo de la transacción	Descripción de la transacción	Tipo de moneda	Saldos al	
							31.12.2022	31.12.2021
							M\$	M\$
96.828.990-K	Inmobiliaria San Cristóbal S.A.	Chile	Matriz común	Hasta 90 días	Servicios prestados	Pesos	48.949	43.975
78.982.470-3	Indisa Laboratorio Ltda.	Chile	Matriz común	Hasta 90 días	Cuenta corriente	Pesos	23.974	23.974
92.051.000-0	Instituto de Diagnóstico S.A.	Chile	Matriz	Hasta 90 días	Servicios prestados	Pesos	72.718	1.379.498
96.631.140-1	Servicios Integrados de Salud Ltda.	Chile	Matriz común	Hasta 90 días	Servicios prestados	Pesos	1.874	1.035.923
77.248.210-8	Central Parking System Chile	Chile	Director común	Hasta 90 días	Servicios prestados	Pesos	115.786	113.053
<b>Total</b>							<b>263.301</b>	<b>2.596.423</b>

### b. Cuentas por pagar, corriente:

Rut	Empresa relacionada	País de origen	Naturaleza de la relación	Plazo de la transacción	Descripción de la transacción	Tipo de moneda	Saldos al	
							31.12.2022	31.12.2021
							M\$	M\$
77.248.210-8	Central Parking System Chile	Chile	Director común	Hasta 90 días	Servicios prestados	Pesos	79.703	1.035.923
<b>Total</b>							<b>79.703</b>	<b>47.886</b>

### c. Transacciones con empresas relacionadas:

Las transacciones con empresas relacionadas se realizan de acuerdo a condiciones normales de mercado.

El detalle de las transacciones más significativas efectuadas son las siguientes:

Rut	Empresa relacionada	País de origen	Naturaleza de la relación	Descripción de la transacción	Tipo de moneda	Monto 31.12.2022	Efecto en resultado	Monto 31.12.2021	Efecto en resultado
92.051.000-0	Instituto de Diagnóstico S.A.	Chile	Matriz	Arriendo terreno	Pesos	105.043	105.043	19.743	19.743
92.051.000-0	Instituto de Diagnóstico S.A.	Chile	Matriz	Cuenta corriente	Pesos	1.335.368	-	272.545	-
92.051.000-0	Instituto de Diagnóstico S.A.	Chile	Matriz	Servicios de mantención	Pesos	133.627	112.292	104.319	87.663
96.631.140-1	Servicios Integrados de Salud Ltda.	Chile	Matriz común	Cuenta corriente	Pesos	1.059.244	-	2.389	-
96.631.140-1	Servicios Integrados de Salud Ltda.	Chile	Matriz común	Servicios de mantención	Pesos	25.194	21.171	21.669	18.209
96.828.990-K	Inmobiliaria San Cristóbal S.A.	Chile	Matriz común	Servicios estacionamiento	Pesos	4.975	4.181	4.036	3.392
77.248.210-8	Central Parking System Chile	Chile	Director común	Servicios estacionamiento	Pesos	675.242	(567.430)	591.149	(496.764)
77.248.210-8	Central Parking System Chile	Chile	Director común	Arriendo de estacionamiento	Pesos	1.658.621	1.393.799	1.409.234	1.184.230

# **ESTADOS DE SITUACIÓN FINANCIERA CORRESPONDIENTES A LOS AÑOS TERMINADOS**

**AL 31 DE DICIEMBRE DEL 2022 Y 2021**

**INDISA LABORATORIO LIMITADA  
"INDISALAB"**



## INFORME DEL AUDITOR INDEPENDIENTE

Santiago, 20 de marzo de 2023


Señores Accionistas y Directores  
Instituto de Diagnóstico S.A.


Como auditores externos de Instituto de Diagnóstico S.A., hemos auditado sus estados financieros consolidados al 31 de diciembre de 2022, sobre los que informamos con fecha 20 de marzo de 2023. Los estados financieros en forma resumida, preparados de acuerdo con lo establecido en la Norma de Carácter General (NCG) N° 30, Sección II.2.1, párrafo A.4.2, emitida por la Superintendencia de Valores y Seguros (actualmente Comisión para el Mercado Financiero – CMF), de la afiliada Indisa Laboratorio Ltda. y sus notas de “criterios contables aplicados” y “transacciones con partes relacionadas”, adjuntos, son consistentes, en todos sus aspectos significativos, con la información contenida en los estados financieros consolidados que hemos auditado.

La preparación de tales estados financieros en forma resumida que incluye los criterios contables aplicados y las transacciones con partes relacionadas, es responsabilidad de la Administración de Instituto de Diagnóstico S.A. e Indisa Laboratorio Ltda.

Informamos que los mencionados estados financieros en forma resumida y sus notas de “criterios contables aplicados” y “transacciones con partes relacionadas” de Indisa Laboratorio Ltda. adjuntos, corresponden a aquellos que fueron utilizados en el proceso de consolidación llevado a cabo por Instituto de Diagnóstico S.A. al 31 de diciembre de 2022.

Este informe ha sido preparado teniendo presente lo requerido en la NCG 30, Sección II.2.1, párrafo A.4.2 y se relaciona exclusivamente con Instituto de Diagnóstico S.A. y, es emitido solamente para información y uso de su Administración Superior y de la Comisión para el Mercado Financiero, por lo que no ha sido preparado para ser usado, ni debe ser usado, por ningún usuario distinto a los señalados.

DocuSigned by:  
  
66B5F8D7BB42461...  
María Soledad Quiroga M.  
RUT: 22.542.112-9



PwC Chile, Av. Andrés Bello 2711 - piso 5, Las Condes – Santiago, Chile  
RUT: 81.513.400-1 | Teléfono: (56 2) 2940 0000 | [www.pwc.cl](http://www.pwc.cl)

## Indisa Laboratorio Ltda.

### ESTADOS DE SITUACIÓN FINANCIERA RESUMIDOS POR LOS AÑOS

TERMINADOS AL 31 DE DICIEMBRE 2022 Y 2021.

### ESTADOS DE SITUACIÓN FINANCIERA

AL 31 DE DICIEMBRE DE 2022 Y 2021

(En miles de pesos - m\$)

	Notas	31.12.2022	31.12.2021
	N°	M\$	M\$
<b>Activos corrientes en operación:</b>			
Cuentas por cobrar a entidades relacionadas	5	121.831	121.831
<b>Total activos corrientes</b>		<b>121.831</b>	<b>121.831</b>
<b>TOTAL ACTIVOS</b>		<b>121.831</b>	<b>121.831</b>

Las notas adjuntas forman parte integral de estos estados financieros resumidos

	Notas	31.12.2022	31.12.2021
	N°	M\$	M\$
<b>Pasivos corrientes</b>			
Cuentas por pagar a entidades relacionadas	5	67.114	67.114
<b>Total de pasivos corrientes</b>		<b>67.114</b>	<b>67.114</b>
<b>Patrimonio</b>			
Capital emitido		1.010	1.010
Ganancias acumuladas		53.707	53.707
<b>Patrimonio total</b>		<b>54.717</b>	<b>54.717</b>
<b>Total de patrimonio y pasivos</b>		<b>121.831</b>	<b>121.831</b>

Las notas adjuntas forman parte integral de estos estados financieros resumidos

## Indisa Laboratorio Ltda.

### ESTADOS DE RESULTADOS INTEGRALES

POR LOS AÑOS TERMINADOS AL 31 DE DICIEMBRE DE 2022 Y 2021

(En miles de pesos - m\$)

	31.12.2022	31.12.2021
	M\$	M\$
Gasto de administración	-	-
<b>Resultado del año</b>	<b>-</b>	<b>-</b>

Las notas adjuntas forman parte integral de estos estados financieros resumidos

### ESTADOS DE CAMBIO EN EL PATRIMONIO

POR LOS AÑOS TERMINADOS AL 31 DE DICIEMBRE DE 2022 Y 2021

(En miles de pesos - m\$)

	Capital emitido	Ganancias acumuladas	Patrimonio total
	M\$	M\$	M\$
Saldo inicial al 1° de enero de 2022	1.010	53.707	54.717
<b>Saldo final al 31 de diciembre de 2022</b>	<b>1.010</b>	<b>53.707</b>	<b>54.717</b>

	Capital emitido	Ganancias acumuladas	Patrimonio total
	M\$	M\$	M\$
Saldo inicial al 1° de enero de 2021	1.010	53.707	54.717
<b>Saldo final al 31 de diciembre de 2021</b>	<b>1.010</b>	<b>53.707</b>	<b>54.717</b>

Las notas adjuntas forman parte integral de estos estados financieros resumidos

### ESTADOS DE FLUJOS DE EFECTIVO

POR LOS AÑOS TERMINADOS AL 31 DE DICIEMBRE DE 2022 Y 2021

(En miles de pesos - m\$)

	31.12.2022	31.12.2021
	M\$	M\$
Efectivo y equivalentes al efectivo al principio del periodo	-	-
<b>Efectivo y equivalentes al efectivo al final del periodo</b>	<b>-</b>	<b>-</b>

Las notas adjuntas forman parte integral de estos estados financieros resumidos

# Indisa Laboratorio Ltda.

NOTAS A LOS ESTADOS FINANCIEROS RESUMIDOS AL 31 DE DICIEMBRE DE 2022 Y 2021  
(En miles de pesos - m\$)

## 1. INFORMACIÓN GENERAL

Indisa Laboratorio Ltda. (en adelante la Sociedad) fue constituida el 25 de octubre de 1999, como sociedad de responsabilidad limitada, ante el Notario Público titular de la décimo séptima Notaría de Santiago, señor Jaime Morandé Orrego.

La Sociedad se encuentra momentáneamente sin operaciones. No obstante, la administración esta evaluando nuevas actividades y proyectos para su desarrollo.

## 2. BASE DE PRESENTACIÓN DE LOS ESTADOS FINANCIEROS EN FORMA RESUMIDA

**a. Estados financieros** - Estos estados financieros resumidos de Indisa Laboratorio Ltda., se presentan en miles de pesos chilenos han sido preparados para informar sobre los estados financieros resumidos de las filiales directas requeridas por la Norma de Carácter General N° 30 (actualizada) sección II.2.1 párrafo A.4.2 de la Comisión para el Mercado Financiero – (CMF) y corresponden a aquellos utilizados en el proceso de consolidación realizado por Instituto de Diagnóstico S.A. y filiales al 31 de diciembre de 2022 y 2021 y aprobados por su Directorio en sesión celebrada con fecha 20 de marzo de 2023.

Los presentes estados financieros resumidos han sido preparados a partir de los registros de contabilidad mantenidos por la Sociedad.

**b. Responsabilidad de la información** - El Directorio de Instituto de Diagnóstico S.A., matriz de la Sociedad, ha tomado conocimiento de la información contenida en los presentes estados financieros resumidos y

se declara responsable respecto de la veracidad de la información incorporada en éstos referidos al 31 de diciembre de 2022 y 2021, el cual fue aprobado por su directorio en sesión de fecha 20 de marzo de 2023.

**c. Estimaciones contables** - En la preparación de los estados financieros resumidos se han utilizado determinadas estimaciones realizadas por la Sociedad, para cuantificar algunos de los activos, pasivos, ingresos, gastos y compromisos que figuran registrados en ellos.

Estas estimaciones se refieren básicamente a:

- Las hipótesis empleadas para calcular las estimaciones de incobrabilidad de documentos y cuentas por cobrar a clientes y cuentas por cobrar pacientes devengados.
- La vida útil de las propiedades, plantas y equipos y test de deterioro de activos.
- La probabilidad de ocurrencia y el monto de los pasivos de monto incierto o contingentes.
- La estimación de reverso de los activos por impuestos diferidos por pérdidas tributarias.

A pesar de que estas estimaciones se han realizado en función de la mejor información disponible en la fecha de emisión de los presentes estados financieros resumidos, es posible que acontecimientos que puedan tener lugar en el futuro obliguen a modificarlas (al alza o a la baja) en próximos períodos, lo que se haría de forma prospectiva, reconociendo los efectos del cambio de estimación en los correspondientes estados financieros futuros.



### 3. RESUMEN DE PRINCIPALES POLÍTICAS CONTABLES APLICADAS

Las principales políticas contables aplicadas en la preparación de los estados financieros resumidos resumida se detallan a continuación:

**a. Presentación de estados financieros resumidos** - Indisa Laboratorio Ltda. ha determinado el uso de los siguientes formatos de presentación:

- Estados de Situación Financiera - Clasificados en corriente y no corriente.
- Estados de Resultados Integrales - Clasificados por función.
- Estados de Flujos de Efectivo - De acuerdo al método directo.
- Estados de Cambios en el Patrimonio.
- Nota de principales criterios contables aplicadas.
- Notas de transacciones y cuentas con relacionadas.
- La clasificación de saldos en corriente y no corriente se realiza en función de sus vencimientos, es decir, como corrientes se clasifican aquellos con vencimiento igual o inferior a doce meses y como no corrientes, los de vencimiento superior a dicho período. En el caso que existiesen obligaciones cuyo vencimiento es inferior a doce meses, pero cuyo refinanciamiento a largo plazo esté asegurado a discreción de la Sociedad, mediante contratos de crédito disponibles de forma incondicional con vencimiento a largo plazo, podrían clasificarse como pasivos no corrientes.

**b. Período cubierto** - Los presentes estados financieros resumidos comprenden los períodos que se mencionan:

- Estados de Situación Financiera: Al 31 de diciembre de 2022 y 2021.
- Estados de Resultados Integrales: Por los años terminados al 31 de diciembre de 2022 y 2021.

- Estados de Cambios en el Patrimonio: Por los años terminados al 31 de diciembre de 2022 y 2021.

- Estados de Flujos de Efectivo: Por los años terminados al 31 de diciembre de 2022 y 2021.

**c. Moneda funcional** - La moneda funcional de la Sociedad ha sido definida como la moneda del ambiente económico principal en que estas operan. La moneda funcional definida por la Sociedad es el Peso Chileno.

Las transacciones en una divisa distinta de la moneda funcional de la Sociedad se consideran transacciones en "moneda extranjera", y se contabilizan en su moneda funcional al tipo de cambio vigente en la fecha de la operación. Al cierre de cada ejercicio se valorizan al tipo de cambio vigente a dicha fecha, y las diferencias de cambio que surgen de tal valoración se registran en la cuenta de resultados del período en que éstas se producen.

**d. Bases de conversión** - Los activos y pasivos en unidades de fomento se presentan a las respectivas cotizaciones al cierre de los estados financieros resumidos, de acuerdo al siguiente detalle:

	31.12.2022	31.12.2021
	\$	\$
Unidad de fomento	35.110,98	30.991,74

Los reajustes, se cargan o abonan a resultados, según correspondan.

**e. Instrumentos financieros** - Los Instrumentos financieros corrientes y no corrientes, la Sociedad determina la clasificación de sus inversiones en el momento del reconocimiento inicial y revisa la misma a cada fecha de cada estado de situación financiera. Esta clasificación depende del modelo de negocio en el que se administran las inversiones y las características contractuales de sus flujos de efectivo.

La NIIF 9 clasifica sus activos financieros en las siguientes categorías:

- A valor razonable con cambios en resultados:

**Medición inicial:** Califican en esta categoría, aquellos activos financieros que se encuentran en el modelo de negocios, “mantenidos para negociar” y que se adquieren principalmente con el propósito de venderse en el corto plazo. Los instrumentos derivados también se clasifican como mantenidos para negociar a menos que sean designados tratamiento de contabilidad de cobertura. Estos instrumentos se miden a valor razonable.

**Medición posterior:** Su valorización posterior se realiza mediante la determinación de su valor razonable, registrándose en el Estado de Resultados Integrales.

- Costo amortizado:

**Medición inicial:** Califican en esta categoría, aquellos activos financieros que se encuentran dentro del modelo de negocios “mantenidos para recolectar los flujos de efectivo contractuales” y que cumplan con el criterio “Solo Pagos de Principal e Intereses” (SPPI). Esta categoría incluye los Deudores comerciales y otras cuentas por cobrar.

**Medición posterior:** Estos instrumentos se miden posteriormente al costo amortizado utilizando el método de la tasa de interés efectiva. El costo amortizado se reduce por pérdidas por deterioro. Los ingresos y gastos financieros, las ganancias y pérdidas cambiarias y el deterioro se reconocen en resultados. Cualquier ganancia o pérdida en baja en cuentas se reconoce en utilidad o pérdida de periodo.

A la fecha de cada presentación de información financiera se evalúa si existe evidencia objetiva de que un instrumento financiero o un grupo de instrumentos financieros puedan haber sufrido pérdidas por deterioro.

- A valor razonable con cambios en otros resultados integrales:

**Medición inicial:** Se clasifican en esta categoría, aquellos instrumentos financieros que se encuentran dentro del modelo de negocios “mantenidos para recolectar los

flujos de efectivo contractuales y negociar” y que cumplan con el criterio “Solo Pagos de Principal e Intereses” (SPPI). Estos instrumentos se miden a valor razonable.

**Medición posterior:** Su valorización posterior es a valor razonable. Los ingresos por intereses calculados utilizando el método de la tasa de interés efectiva, las ganancias y pérdidas cambiarias y el deterioro se reconocen en resultados. Otras ganancias y pérdidas netas se reconocen en otros resultados integrales. En baja en cuentas, las ganancias y pérdidas acumuladas en otros resultados integrales se reclasifican a resultados. La Sociedad no mantiene activos financieros en esta categoría.

- e.1. **Deterioro de activos financieros** - Los activos financieros, distintos de aquellos valorizados a valor razonable a través de resultados, son evaluados a la fecha de cada estado de situación financiera para establecer la presencia de indicadores de deterioro. Los activos financieros se encuentran deteriorados cuando existe evidencia objetiva de que, como resultado de uno o más eventos ocurridos después del reconocimiento inicial, los flujos futuros de caja estimados de la inversión han sido impactados.

En el caso de los activos financieros valorizados al costo amortizado, la pérdida por deterioro corresponde a la diferencia entre el valor libros del activo y el valor presente de los flujos futuros de caja estimados, descontada a la tasa de interés efectiva original del activo financiero.

Considerando que al 31 de diciembre de 2022 y 2021 la totalidad de las inversiones financieras han sido realizadas en instituciones de la más alta calidad crediticia y que tienen vencimiento en el corto plazo (menor a 90 días), las pruebas de deterioro realizadas indican que no existe deterioro observable.

Para las cuentas por cobrar comerciales, la Sociedad ha aplicado el enfoque simplificado permitido por la NIIF 9, la cual requiere

el uso de la provisión de pérdida esperada por la vida del instrumento financiero desde su reconocimiento inicial.

- f. Pasivos financieros** - Los pasivos financieros son reconocidos inicialmente a su valor razonable, deduciendo los costos de transacción incurridos. Con posterioridad al reconocimiento inicial, la valorización de los pasivos financiero dependerá de su clasificación, dentro las cuales se distinguen las siguientes categorías:

**Pasivos financieros medidos al valor razonable con cambios en resultados:**

Se incluye dentro de esta categoría, aquellos pasivos financieros que cumple con la definición de mantenido para negociación.

**Pasivos financieros medidos al costo amortizado:**

Se incluye dentro de esta categoría, todos aquellos pasivos financieros distintos de los medidos a valor razonable con cambios en resultados.

La Sociedad incluye en esta categoría obligaciones y otras cuentas por pagar corto plazo.

Estos pasivos financieros se miden utilizando el método de la tasa de interés efectiva, reconociendo los gastos por intereses sobre la base de la tasa efectiva. El método de la tasa de interés efectiva corresponde al método de cálculo del costo amortizado de un pasivo financiero y de la asignación de los gastos por intereses durante todo el período correspondiente. La tasa de interés efectiva corresponde a la tasa que descuenta exactamente los flujos futuros de efectivo estimados por pagar durante la vida esperada del pasivo financiero o, cuando sea apropiado, un período menor cuando el pasivo asociado tenga una opción de prepago que se estime será ejercida.

Las cuentas por pagar comerciales y otras cuentas a pagar corrientes son pasivos financieros que no devengan explícitamente intereses y se registran por su valor nominal, el cual se aproxima a su costo amortizado.

Los pasivos financieros son dados de baja cuando las obligaciones son canceladas o expiran.

- f.1. Instrumentos de patrimonio** - Un instrumento de patrimonio es cualquier contrato que ponga de manifiesto una participación residual en los activos de una entidad una vez deducidos todos sus pasivos. Los instrumentos de patrimonio emitidos por la Sociedad se registran al monto de la contraprestación recibida, netos de los costos directos de la emisión. La Sociedad actualmente sólo tiene emitidos acciones de serie única.

- f.2. Clasificación como deuda o patrimonio** - Los instrumentos de deuda y patrimonio se clasifican ya sea como pasivos financieros o como patrimonio, de acuerdo con la sustancia del acuerdo contractual.

- g. Instrumentos financieros derivados** - Al 31 de diciembre de 2022 y 2021, la Sociedad no presenta instrumentos financieros derivados. Sin embargo, es política de la Sociedad que los contratos derivados que pudiesen suscribirse correspondan únicamente a contratos de cobertura.

- h. Efectivo y equivalentes al efectivo** - El efectivo y equivalentes al efectivo incluyen el efectivo en caja, bancos y los depósitos a plazo en entidades de crédito de gran liquidez con un vencimiento original de hasta 90 días. En el estado de situación financiera, los sobregiros de existir se clasificarían como préstamos en el pasivo corriente.

- i. Impuesto a las ganancias e impuestos diferidos** - La Sociedad determina la base imponible y calcula su impuesto a la renta de acuerdo con las disposiciones legales vigentes.

Los impuestos diferidos originados por diferencias temporarias y otros eventos que crean diferencias entre la base contable y tributaria de activos y pasivos, se registran de acuerdo con las normas establecidas en NIC 12 "Impuesto a la renta".

El resultado por impuesto a las ganancias del período, se determina como la suma del impuesto corriente de la Sociedad y resulta de la aplicación del tipo de gravamen sobre la base imponible del período, una

vez aplicadas las deducciones tributarias, más la variación de los activos y pasivos por impuestos diferidos y créditos tributarios. Las diferencias entre el valor contable de los activos y pasivos y su base tributaria, generan los saldos de impuestos diferidos de activo o de pasivo, que se calculan utilizando las tasas impositivas que se espera estén vigentes cuando los activos se realicen o el pasivo se cancele.

Los activos y pasivos por impuestos diferidos deben medirse empleando las tasas fiscales que se espera sean de aplicación en el período en el que el activo se realice o el pasivo se cancele, basándose en las tasas (y leyes fiscales) que hayan sido aprobadas o sustancialmente aprobadas al final del ejercicio sobre el que se informa.

El impuesto corriente y las variaciones en los impuestos diferidos se registran en resultados o en rubros de patrimonio neto en el estado de situación financiera, en función de donde se hayan registrado las ganancias o pérdidas que lo hayan originado, excepto activos o pasivos que provengan de combinaciones de negocio.

Los activos por impuestos diferidos y créditos tributarios se reconocen únicamente cuando se considera probable que existan ganancias tributarias futuras suficientes para recuperar las deducciones por diferencias temporarias y hacer efectivos los créditos tributarios. Se reconocen pasivos por impuestos diferidos para todas las diferencias temporarias, excepto aquellas derivadas del reconocimiento inicial de plusvalías compradas y de aquellas cuyo origen está dado por la valorización de las inversiones en filiales, asociadas y entidades bajo control conjunto, en las cuales la Sociedad pueda controlar la reversión de las mismas y es probable que no se reviertan en un futuro previsible.

El importe en libros de un activo por impuestos diferidos debe someterse a revisión al final de cada periodo sobre el que se informe y se debe reducir en la medida de que ya no se estime probable que estarán disponibles

suficientes ganancias fiscales como para permitir que se recupere la totalidad o una parte del activo.

- j. **Reconocimiento de ingresos** - reconoce los ingresos cuando el importe de los mismos se puede valorar con fiabilidad, es probable que los beneficios económicos futuros vayan a fluir a la entidad y se cumplen las condiciones específicas para cada una de las actividades.

Los ingresos se miden de acuerdo con el monto de la contraprestación a la cual la Sociedad espera tener derecho a cambio de los bienes o servicios prometidos al cliente, que no sean montos cobrados por terceros, y se presentan netos de descuentos.

En la fecha de inicio del contrato, la Sociedad evalúa los bienes o servicios prometidos en el contrato con el cliente y los identifica como obligación de desempeño cualquier promesa de transferir a los bienes o servicios del cliente (o un paquete de bienes o servicios) que son distintos.

La Sociedad identifica los bienes o servicios prometidos al cliente como distintos cuando el cliente puede beneficiarse de los bienes o servicios por sí solos o en conjunto con otros recursos fácilmente disponibles y la promesa de la Sociedad de transferir los bienes o los servicios al cliente son identificables por separado de otras promesas en el contrato.

Los siguientes criterios específicos de reconocimiento también deben ser cumplidos antes de reconocer ingresos:

- i. **Ingresos por prestación de servicios** - Los ingresos ordinarios derivados de la prestación de servicios se reconocen cuando pueden ser estimados con fiabilidad y en función del grado de realización de la prestación del servicio o realización de la transacción a la fecha del estado de situación financiera, lo que significa que se reconocen en ingresos a medida que la prestación médica y los consumos de fármacos e insumos asociados al paciente se otorgan.

- ii. **Ingresos por intereses** - Los ingresos por intereses se reconocen usando el método del tipo de interés efectivo. Cuando una cuenta a cobrar sufre pérdida por deterioro del valor se reduce el importe en libros a su importe recuperable, descontando los flujos futuros de efectivo estimados al tipo de interés efectivo original del instrumento, y continúa llevando el descuento como menor ingreso por intereses. Los ingresos por intereses de préstamos que hayan sufrido pérdidas por deterioro del valor se reconocen utilizando el método del tipo de interés efectivo.
- k. **Medio ambiente** - Los desembolsos relacionados con el medio ambiente que no correspondan a adiciones a propiedades, planta y equipos, se reconocen en resultados en el ejercicio o período en que se incurrían.

## 4. NUEVOS PRONUNCIAMIENTOS CONTABLES

### a. Normas, interpretaciones y enmiendas obligatorias por primera vez para los ejercicios financieros iniciados el 1 de enero de 2022.

#### Enmiendas y mejoras

Enmienda a la NIIF 3, “Combinaciones de negocios” se hicieron modificaciones menores a la NIIF 3 para actualizar las referencias al Marco conceptual para la información financiera, sin cambiar los requerimientos de combinaciones de negocios.

Enmienda a la NIC 16, “Propiedades, planta y equipo” prohíbe a las compañías deducir del costo de la propiedad, planta y equipos los ingresos recibidos por la venta de artículos producidos mientras la compañía está preparando el activo para su uso previsto. La compañía debe reconocer dichos ingresos de ventas y costos relacionados en la ganancia o pérdida del ejercicio.

Enmienda a la NIC 37, “Provisiones, pasivos contingentes y activos contingentes” aclara para los contratos onerosos qué costos inevitables debe incluir una compañía para evaluar si un contrato generará pérdidas.

Mejoras anuales a las normas NIIF ciclo 2018–2020 que realizan modificaciones menores a las siguientes normas:

- NIIF 9 Instrumentos financieros: aclara qué honorarios deben incluirse en la prueba del 10% para la baja en cuentas de pasivos financieros.
- NIIF 16 Arrendamientos: modificación a ejemplos ilustrativos incluidos en la norma.
- NIIF 1 Adopción por primera vez de las Normas Internacionales de Información Financiera: permite a las entidades que han medido sus activos y pasivos a los valores en libros registrados en los libros de su matriz para medir también las diferencias de conversión acumuladas utilizando las cantidades informadas por la matriz. Esta enmienda también se aplicará a las asociadas y negocios conjuntos que hayan tomado la misma exención IFRS 1.

La adopción de las normas, enmiendas e interpretaciones antes descritas, no tienen un impacto significativo en los estados financieros de la Sociedad.

## b. Normas, interpretaciones y enmiendas emitidas, cuya aplicación aún no es obligatoria, para las cuales no se ha efectuado adopción anticipada.

Enmiendas y mejoras	Obligatoria para ejercicios iniciados a partir de
Enmienda a la NIC 1 "Presentación de estados financieros" sobre clasificación de pasivos". Esta enmienda, aclara que los pasivos se clasificarán como corrientes o no corrientes dependiendo de los derechos que existan al cierre del período de reporte. La clasificación no se ve afectada por las expectativas de la entidad o los eventos posteriores a la fecha del informe (por ejemplo, la recepción de una renuncia o un incumplimiento del pacto). La enmienda también aclara lo que significa la NIC 1 cuando se refiere a la "liquidación" de un pasivo. La enmienda deberá aplicarse retrospectivamente de acuerdo con NIC 8. Fecha efectiva de aplicación inicial 1 de enero de 2022 sin embargo, dicha fecha fue diferida al 1 de enero de 2024.	01/01/2024
Enmienda a la NIC 1 "Pasivos no corrientes con covenants", la modificación tiene como objetivo mejorar la información que una entidad entrega cuando los plazos de pago de sus pasivos pueden ser diferidos dependiendo del cumplimiento de covenants dentro de los doce meses posteriores a la fecha de emisión de los estados financieros.	01/01/2024
Enmiendas a la NIC 1 "Presentación de estados financieros" y NIC 8 "Políticas Contables, Cambios en las Estimaciones Contables y Errores", publicada en febrero de 2021. Las modificaciones tienen como objetivo mejorar las revelaciones de políticas contables y ayudar a los usuarios de los estados financieros a distinguir entre cambios en las estimaciones contables y cambios en las políticas contables.	01/01/2023
Modificación de la NIC 12 - Impuestos diferidos relacionados con activos y pasivos que surgen de una sola transacción. Estas modificaciones requieren que las empresas reconozcan impuestos diferidos sobre transacciones que, en el reconocimiento inicial, dan lugar a montos iguales de diferencias temporarias imponibles y deducibles.	01/01/2023
Enmiendas a la IFRS 16 "Arrendamientos" sobre ventas con arrendamiento posterior, la que explica como una entidad debe reconocer los derechos por uso del activo y como las ganancias o pérdidas producto de la venta y arrendamiento posterior deben ser reconocidas en los estados financieros.	01/01/2024

La administración de la Sociedad estima que la adopción de las normas, interpretaciones y enmiendas antes descritas, no tendrá un impacto significativo en los estados financieros de la Sociedad en el período de su primera aplicación.

## c. Cambios Contables

Las políticas contables adoptadas en la preparación de los estados financieros al 31 de diciembre de 2022 son consistentes con las utilizadas en la preparación de los estados financieros de la Sociedad para el año finalizado el 31 de diciembre de 2021.

## 5. CUENTAS POR COBRAR Y PAGAR Y TRANSACCIONES CON PARTES RELACIONADAS

Al 31 de diciembre el detalle es el siguiente:

### a. Cuentas por cobrar; corriente:

Rut	Empresa relacionada	País de origen	Naturaleza de la relación	Plazo de la transacción	Descripción de la transacción	Tipo de moneda	Saldos al	
							31.12.2022	31.12.2021
							M\$	M\$
96.828.990-K	Inmobiliaria San Cristóbal S.A.	Chile	Matriz común	Hasta 90 días	Servicios prestados	Pesos	40	40
92.051.000-0	Instituto de Diagnóstico S.A.	Chile	Matriz	Hasta 90 días	Cuenta corriente	Pesos	121.791	121.791
<b>Total</b>							<b>121.831</b>	<b>121.831</b>

### b. Cuentas por pagar, corrientes:

Rut	Empresa relacionada	País de origen	Naturaleza de la relación	Plazo de la transacción	Descripción de la transacción	Tipo de moneda	Saldos al	
							31.12.2022	31.12.2021
							M\$	M\$
77.314.150-9	Servicios Complementarios de Salud Ltda.	Chile	Matriz común	Hasta 90 días	Servicios prestados	Pesos	23.974	23.974
96.631.140-1	Servicios Integrados de Salud Ltda.	Chile	Matriz común	Hasta 90 días	Servicios prestados	Pesos	43.140	43.140
<b>Total</b>							<b>67.114</b>	<b>67.114</b>

### c. Transacciones con empresas relacionadas:

Durante el año 2022 y 2021 no hubo transacciones con empresas relacionadas.

# **ESTADOS DE SITUACIÓN FINANCIERA RESUMIDOS POR LOS AÑOS TERMINADOS**

**AL 31 DE DICIEMBRE DEL 2022 Y 2021**

**INMOBILIARIA SAN CRISTÓBAL S.A.**





## INFORME DEL AUDITOR INDEPENDIENTE

Santiago, 20 de marzo de 2023


Señores Accionistas y Directores  
Instituto de Diagnóstico S.A.

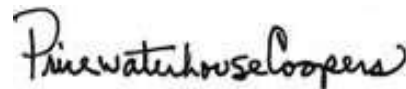
Como auditores externos de Instituto de Diagnóstico S.A., hemos auditado sus estados financieros consolidados al 31 de diciembre de 2022, sobre los que informamos con fecha 20 de marzo de 2023. Los estados financieros en forma resumida, preparados de acuerdo con lo establecido en la Norma de Carácter General (NCG) N° 30, Sección II.2.1, párrafo A.4.2, emitida por la Superintendencia de Valores y Seguros (actualmente Comisión para el Mercado Financiero – CMF), de la afiliada Inmobiliaria San Cristóbal S.A. y sus notas de “criterios contables aplicados” y “transacciones con partes relacionadas”, adjuntos, son consistentes, en todos sus aspectos significativos, con la información contenida en los estados financieros consolidados que hemos auditado.

La preparación de tales estados financieros en forma resumida que incluye los criterios contables aplicados y las transacciones con partes relacionadas, es responsabilidad de la Administración de Instituto de Diagnóstico S.A. e Inmobiliaria San Cristóbal S.A.

Informamos que los mencionados estados financieros en forma resumida y sus notas de “criterios contables aplicados” y “transacciones con partes relacionadas” de Inmobiliaria San Cristóbal S.A. adjuntos, corresponden a aquellos que fueron utilizados en el proceso de consolidación llevado a cabo por Instituto de Diagnóstico S.A. al 31 de diciembre de 2022.

Este informe ha sido preparado teniendo presente lo requerido en la NCG 30, Sección II.2.1, párrafo A.4.2 y se relaciona exclusivamente con Instituto de Diagnóstico S.A. y, es emitido solamente para información y uso de su Administración Superior y de la Comisión para el Mercado Financiero, por lo que no ha sido preparado para ser usado, ni debe ser usado, por ningún usuario distinto a los señalados.

**DocuSigned by:**  
  
66B5F8D7BB42461...  
María Soledad Quiroga M.  
RUT: 22.542.112-9



# Inmobiliaria San Cristóbal S.A.

## ESTADOS FINANCIEROS RESUMIDOS POR LOS AÑOS

TERMINADOS AL 31 DE DICIEMBRE 2022 Y 2021.

### ESTADOS DE SITUACIÓN FINANCIERA

AL 31 DE DICIEMBRE DE 2022 Y 2021

(En miles de pesos - M\$)

	Notas N°	31.12.2022 M\$	31.12.2021 M\$
<b>Activos corrientes en operación:</b>			
Efectivo y Equivalentes al Efectivo		2.425	3.216
Deudores comerciales y otras cuentas por cobrar corrientes		354	146
Cuentas por Cobrar a Entidades Relacionadas, Corriente	5	74.127	63.838
Activos por impuestos corrientes		12.294	10.385
<b>Total activos corrientes</b>		<b>89.200</b>	<b>77.585</b>
<b>Activos no corrientes:</b>			
Inversiones contabilizadas utilizando el método de la participación		522	2.639
Propiedades, planta y equipo		136.948	138.069
Activos por impuestos diferidos		28.466	22.985
<b>Total activos no corrientes</b>		<b>165.936</b>	<b>163.693</b>
<b>TOTAL ACTIVOS</b>		<b>255.136</b>	<b>241.278</b>

Las notas adjuntas forman parte integral de estos estados financieros resumidos

	Notas N°	31.12.2022 M\$	31.12.2021 M\$
<b>Pasivos corrientes</b>			
Cuentas comerciales y otras cuentas por pagar		68	59
Cuentas por pagar a entidades relacionadas	5	287.926	273.384
Otras provisiones, corrientes		266	333
<b>Total de pasivos corrientes</b>		<b>288.260</b>	<b>273.776</b>
<b>Total pasivos</b>		<b>288.260</b>	<b>273.776</b>
Patrimonio			
Capital emitido		1.582	1.582
Pérdidas acumuladas		(34.706)	(34.080)
Patrimonio atribuible a los propietarios de la controladora		(33.124)	(32.498)
<b>Patrimonio total</b>		<b>(33.124)</b>	<b>(32.498)</b>
<b>Total de patrimonio y pasivos</b>		<b>255.136</b>	<b>241.278</b>

Las notas adjuntas forman parte integral de estos estados financieros resumidos

## Inmobiliaria San Cristóbal S.A.

### ESTADOS DE RESULTADOS INTEGRALES

POR LOS AÑOS TERMINADOS AL 31 DE DICIEMBRE DE 2022 Y 2021

(En miles de pesos - M\$)

	31.12.2022	31.12.2021
	M\$	M\$
Costo de ventas	(3.784)	(3.440)
<b>Pérdida bruta</b>	<b>(3.784)</b>	<b>(3.440)</b>
Gasto de administración	(13.588)	(11.770)
Otros gastos, por función	(4)	-
Participación en las ganancias de asociadas y negocios conjuntos que se contabilicen utilizando el método de la participación	10.597	12.327
Resultado por unidades de reajuste	673	646
Pérdida antes de impuestos	(6.106)	(2.237)
<b>Utilidad por impuestos a las ganancias</b>	<b>5.480</b>	<b>3.292</b>
<b>Ganancia (Pérdida) del año</b>	<b>(626)</b>	<b>1.055</b>

Las notas adjuntas forman parte integral de estos estados financieros resumidos

## Inmobiliaria San Cristóbal S.A.

### ESTADOS DE CAMBIO EN EL PATRIMONIO

POR LOS AÑOS TERMINADOS AL 31 DE DICIEMBRE DE 2022 Y 2021

(En miles de pesos - M\$)

	Capital emitido	Pérdidas acumuladas	Patrimonio total
	M\$	M\$	M\$
Saldo inicial al 1° de enero de 2022	1.582	(34.080)	(32.498)
Ganancia del año	-	(626)	(626)
<b>Saldo final al 31 de diciembre de 2022</b>	<b>1.582</b>	<b>(34.706)</b>	<b>(33.124)</b>

	Capital emitido	Pérdidas acumuladas	Patrimonio total
	M\$	M\$	M\$
Saldo inicial al 1° de enero de 2021	1.582	(99.351)	(97.769)
Ganancia del año	-	1.055	1.055
Incremento por transferencias y otros cambios	-	64.216	64.216
<b>Saldo final al 31 de diciembre de 2021</b>	<b>1.582</b>	<b>(34.080)</b>	<b>(32.498)</b>

Las notas adjuntas forman parte integral de estos estados financieros resumidos

## Inmobiliaria San Cristóbal S.A.

### ESTADOS DE FLUJOS DE EFECTIVO

POR LOS AÑOS TERMINADOS AL 31 DE DICIEMBRE DE 2022 Y 2021

(En miles de pesos - M\$)

	31.12.2022	31.12.2021
	M\$	M\$
<b>Flujos de efectivo procedentes de (utilizados en) actividades de operación</b>		
Pagos a proveedores por el suministro de bienes y servicios	(20.338)	(7.735)
Pagos a y por cuenta de los empleados	(7.707)	(6.839)
Otras entradas (salidas) de efectivo	27.254	17.790
<b>Flujos de efectivo netos procedentes de (utilizados en) actividades de operación</b>	<b>(791)</b>	<b>3.216</b>
Incremento (disminución) neto de efectivo y equivalentes al efectivo	(791)	3.216
Efectivo y equivalentes al efectivo al principio del periodo	3.216	-
<b>Efectivo y equivalentes al efectivo al final del periodo</b>	<b>2.425</b>	<b>3.216</b>

Las notas adjuntas forman parte integral de estos estados financieros resumidos

# Inmobiliaria San Cristóbal S.A.

NOTAS A LOS ESTADOS FINANCIEROS RESUMIDOS AL 31 DE DICIEMBRE DE 2022 Y 2021.  
(En miles de pesos - M\$)

## 1. INFORMACIÓN GENERAL

Inmobiliaria San Cristóbal S.A. (en adelante la Sociedad) es una sociedad anónima cerrada. Se constituyó el 27 de mayo de 1997, ante el Notario Público titular de la décimo séptima notaría de Santiago, señor Jaime Morandé Orrego.

La Sociedad se encuentra momentáneamente sin operaciones. No obstante, la Administración está evaluando nuevas actividades y proyectos para su desarrollo.

## 2. BASE DE PRESENTACIÓN DE LOS ESTADOS FINANCIEROS

**a. Estados financieros** - Estos estados financieros resumidos de Inmobiliaria San Cristóbal S.A. se presentan en miles de pesos chilenos y han sido preparados para informar sobre los estados financieros resumidos de las filiales directas requeridas por la Norma de Carácter General (NCG) N° 30, Sección II.2.1, párrafo A.4.2, de la Comisión para el Mercado Financiero – (CMF) y corresponden a aquellos utilizados en el proceso de consolidación realizado por Instituto de Diagnóstico S.A. y filiales al 31 de diciembre de 2021 y 2020 y aprobados por su Directorio en sesión celebrada con fecha 20 de marzo de 2023.

Los presentes estados financieros resumidos han sido preparados a partir de los registros de contabilidad mantenidos por la Sociedad.

**b. Responsabilidad de la información** - El Directorio de Instituto de Diagnóstico S.A., matriz de la Sociedad, ha tomado conocimiento de la información contenida en los presentes estados financieros resumidos y se declara responsable respecto de la veracidad de la información incorporada en éstos referidos al 31 de diciembre de 2022 y 2021, el cual fue aprobado por su directorio en sesión de fecha 20 de marzo de 2023.

**c. Estimaciones contables** - En la preparación de los estados financieros resumidos se han utilizado determinadas estimaciones realizadas por la Sociedad, para cuantificar algunos de los activos, pasivos, ingresos, gastos y compromisos que figuran registrados en ellos.

Estas estimaciones se refieren básicamente a:

- Las hipótesis empleadas para calcular las estimaciones de incobrabilidad de documentos y cuentas por cobrar a clientes y cuentas por cobrar pacientes devengados.
- La vida útil de las propiedades, plantas y equipos y test de deterioro de activos.
- La probabilidad de ocurrencia y el monto de los pasivos de monto incierto o contingentes.
- La estimación de reverso de los activos por impuestos diferidos por pérdidas tributarias.

A pesar de que estas estimaciones se han realizado en función de la mejor información disponible en la fecha de emisión de los presentes estados financieros resumidos, es posible que acontecimientos que puedan tener lugar en el futuro obliguen a modificarlas (al alza o a la baja) en próximos períodos, lo que se haría de forma prospectiva, reconociendo los efectos del cambio de estimación en los correspondientes estados financieros futuros.

### 3. RESUMEN DE PRINCIPALES POLÍTICAS CONTABLES APLICADAS

Las principales políticas contables aplicadas en la preparación de los estados financieros resumidos se detallan a continuación:

**a. Presentación de estados financieros resumidos** - Inmobiliaria San Cristóbal S.A. ha determinado el uso de los siguientes formatos de presentación:

- Estados de Situación Financiera - Clasificados en corriente y no corriente.
- Estados de Resultados Integrales - Clasificados por función.
- Estados de Flujos de Efectivo - De acuerdo al método directo.
- Estados de Cambios en el Patrimonio.
- Nota de principales criterios contables aplicadas.
- Notas de transacciones y cuentas con relacionadas.

La clasificación de saldos en corriente y no corriente se realiza en función de sus vencimientos, es decir, como corrientes se clasifican aquellos con vencimiento igual o inferior a doce meses y como no corrientes, los de vencimiento superior a dicho período. En el caso que existiesen obligaciones cuyo vencimiento es inferior a doce meses, pero cuyo refinanciamiento a largo plazo esté asegurado a discreción de la Sociedad, mediante contratos de crédito disponibles de forma incondicional con vencimiento a largo plazo, podrían clasificarse como pasivos no corrientes.

**b. Período cubierto** - Los presentes estados financieros resumidos comprenden los períodos que se mencionan:

- Estados de Situación Financiera: Al 31 de diciembre de 2022 y 2021.
- Estados de Resultados Integrales: Por los años terminados al 31 de diciembre de 2022 y 2021.
- Estados de Cambios en el Patrimonio: Por los años terminados al 31 de diciembre de 2022 y 2021.

- Estados de Flujos de Efectivo: Por los años terminados al 31 de diciembre de 2022 y 2021.

**c. Moneda funcional** - La moneda funcional de la Sociedad ha sido definida como la moneda del ambiente económico principal en que estas operan. La moneda funcional definida por la Sociedad es el Peso Chileno.

Las transacciones en una divisa distinta de la moneda funcional de la Sociedad se consideran transacciones en "moneda extranjera", y se contabilizan en su moneda funcional al tipo de cambio vigente en la fecha de la operación. Al cierre de cada ejercicio se valorizan al tipo de cambio vigente a dicha fecha, y las diferencias de cambio que surgen de tal valoración se registran en la cuenta de resultados del período en que éstas se producen.

**d. Bases de conversión** - Los activos y pasivos en unidades de fomento se presentan a las respectivas cotizaciones al cierre de los estados financieros resumidos, de acuerdo al siguiente detalle:

	31.12.2022	31.12.2021
	\$	\$
Unidad de fomento	35.110,98	30.991,74

Los reajustes, se cargan o abonan a resultados, según correspondan.

**e. Propiedades, planta y equipos** - Estos corresponden principalmente a terrenos y edificios y se encuentran registrados a su costo menos la depreciación y pérdidas por deterioro acumuladas correspondientes.

Los elementos de propiedades, planta y equipos se valorizan inicialmente a su costo que comprende su precio de compra y cualquier costo directamente atribuible para poner el activo en condiciones de operación para su uso destinado.

Los costos de ampliación, modernización o mejoras que representen un aumento en la productividad, capacidad o eficiencia o un aumento en la vida útil, son capitalizados aumentando el valor de los bienes.

**Costos posteriores** - Los gastos de reparaciones, conservación y mantenimiento son registrados como un cargo a los resultados del ejercicio en que se incurren.

**Depreciación** - La depreciación es calculada linealmente durante los años de vida útil técnica estimada de los activos.

Los valores residuales de los activos, las vidas útiles y los métodos de depreciación se revisan y ajustan si corresponde, en cada cierre del ejercicio.

Las vidas útiles estimadas para los bienes de propiedad, planta y equipos son:

Edificios	40 a 80 años
-----------	--------------

Las pérdidas y ganancias por la venta de propiedades, planta y equipos, se calculan comparando los ingresos obtenidos con el valor en libros y se incluyen en el estado de resultados. Al vender activos que fueron revalorizados de acuerdo a NIIF1, los valores incluidos en reservas de revalorización se traspasan a resultados acumulados.

**f. Instrumentos financieros** - Los instrumentos financieros corrientes y no corrientes, la Sociedad determina la clasificación de sus inversiones en el momento del reconocimiento inicial y revisa la misma a cada fecha de cada estado de situación financiera. Esta clasificación depende del modelo de negocio en el que se administran las inversiones y las características contractuales de sus flujos de efectivo.

La NIIF 9 clasifica sus activos financieros en las siguientes categorías:

- A valor razonable con cambios en resultados:  
**Medición inicial:** Califican en esta categoría, aquellos activos financieros que se encuentran en el modelo de negocios, "mantenidos para negociar" y que se adquieren principalmente con el propósito de venderse en

el corto plazo. Los instrumentos derivados también se clasifican como mantenidos para negociar a menos que sean designados contratamiento de contabilidad de cobertura. Estos instrumentos se miden a valor razonable.

**Medición posterior:** Su valorización posterior se realiza mediante la determinación de su valor razonable, registrándose en el Estado de Resultados Integrales.

- Costo amortizado:  
**Medición inicial:** Califican en esta categoría, aquellos activos financieros que se encuentran dentro del modelo de negocios "mantenidos para recolectar los flujos de efectivo contractuales" y que cumplan con el criterio "Solo Pagos de Principal e Intereses" (SPPI). Esta categoría incluye los Deudores comerciales y otras cuentas por cobrar, y los pagarés incluidos en Otros activos financieros no corrientes.

**Medición posterior:** Estos instrumentos se miden posteriormente al costo amortizado utilizando el método de la tasa de interés efectiva. El costo amortizado se reduce por pérdidas por deterioro. Los ingresos y gastos financieros, las ganancias y pérdidas cambiarias y el deterioro se reconocen en resultados. Cualquier ganancia o pérdida en baja en cuentas se reconoce en utilidad o pérdida de periodo.

A la fecha de cada presentación de información financiera se evalúa si existe evidencia objetiva de que un instrumento financiero o un grupo de instrumentos financieros puedan haber sufrido pérdidas por deterioro.

- A valor razonable con cambios en otros resultados integrales:  
**Medición inicial:** Se clasifican en esta categoría, aquellos activos financieros que se encuentran dentro del modelo de negocios "mantenidos para recolectar los flujos de efectivo contractuales y negociar" y que cumplan con el criterio "Solo Pagos de Principal e Intereses" (SPPI). Estos instrumentos se miden a valor razonable.

**Medición posterior:** Su valorización posterior es a valor razonable. Los ingresos por intereses calculados utilizando el método de la tasa de interés efectiva, las ganancias y pérdidas cambiarias y el deterioro se reconocen en resultados. Otras ganancias y pérdidas netas se reconocen en otros resultados integrales. En baja en cuentas, las ganancias y pérdidas acumuladas en otros resultados integrales se reclasifican a resultados. La Sociedad no mantiene activos financieros en esta categoría.

**f.1. Deterioro de activos financieros** - Los activos financieros, distintos de aquellos valorizados a valor razonable a través de resultados, son evaluados a la fecha de cada estado de situación financiera para establecer la presencia de indicadores de deterioro. Los activos financieros se encuentran deteriorados cuando existe evidencia objetiva de que, como resultado de uno o más eventos ocurridos después del reconocimiento inicial, los flujos futuros de caja estimados de la inversión han sido impactados.

En el caso de los activos financieros valorizados al costo amortizado, la pérdida por deterioro corresponde a la diferencia entre el valor libros del activo y el valor presente de los flujos futuros de caja estimados, descontada a la tasa de interés efectiva original del activo financiero.

Considerando que al 31 de diciembre de 2022 y 2021 la totalidad de las inversiones financieras han sido realizadas en instituciones de la más alta calidad crediticia y que tienen vencimiento en el corto plazo (menor a 90 días), las pruebas de deterioro realizadas indican que no existe deterioro observable.

Para las cuentas por cobrar comerciales, la Sociedad ha aplicado el enfoque simplificado permitido por la NIIF 9, la cual requiere el uso de la provisión de pérdida esperada por la vida del instrumento financiero desde su reconocimiento inicial.

**g. Pasivos financieros** - Los pasivos financieros son reconocidos inicialmente a su valor razonable, deduciendo los costos de transacción incurridos. Con posterioridad

al reconocimiento inicial, la valorización de los pasivos financiero dependerá de su clasificación, dentro las cuales se distinguen las siguientes categorías:

**Pasivos financieros medidos al valor razonable con cambios en resultados:**

Se incluye dentro de esta categoría, aquellos pasivos financieros que cumple con la definición de mantenido para negociación.

**Pasivos financieros medidos al costo amortizado:**

Se incluye dentro de esta categoría, todos aquellos pasivos financieros distintos de los medidos a valor razonable con cambios en resultados.

La Sociedad incluye en esta categoría obligaciones y otras cuentas por pagar corto plazo.

Estos pasivos financieros se miden utilizando el método de la tasa de interés efectiva, reconociendo los gastos por intereses sobre la base de la tasa efectiva. El método de la tasa de interés efectiva corresponde al método de cálculo del costo amortizado de un pasivo financiero y de la asignación de los gastos por intereses durante todo el período correspondiente. La tasa de interés efectiva corresponde a la tasa que descuenta exactamente los flujos futuros de efectivo estimados por pagar durante la vida esperada del pasivo financiero o, cuando sea apropiado, un período menor cuando el pasivo asociado tenga una opción de prepago que se estime será ejercida.

Las cuentas por pagar comerciales y otras cuentas a pagar corrientes son pasivos financieros que no devengan explícitamente intereses y se registran por su valor nominal, el cual se aproxima a su costo amortizado.

Los pasivos financieros son dados de baja cuando las obligaciones son canceladas o expiran.

**g.1. Instrumentos de patrimonio** - Un instrumento de patrimonio es cualquier contrato que ponga de manifiesto una participación residual en los activos de una entidad una vez deducidos todos sus pasivos. Los instrumentos de patrimonio emitidos por la Sociedad se registran al monto de la



contraprestación recibida, netos de los costos directos de la emisión. La Sociedad actualmente sólo tiene emitidos acciones de serie única.

**g.2. Clasificación como deuda o patrimonio**

- Los instrumentos de deuda y patrimonio se clasifican ya sea como pasivos financieros o como patrimonio, de acuerdo con la sustancia del acuerdo contractual.

**h. Instrumentos financieros derivados**

- Al 31 de diciembre de 2022 y 2021, la Sociedad no presenta instrumentos financieros derivados. Sin embargo, es política de la Sociedad que los contratos derivados que pudiesen suscribirse correspondan únicamente a contratos de cobertura.

**i. Efectivo y equivalentes al efectivo**

- El efectivo y equivalentes al efectivo incluyen el efectivo en caja, bancos y los depósitos a plazo en entidades de crédito de gran liquidez con un vencimiento original de hasta 90 días. En el estado de situación financiera, los sobregiros de existir se clasificarían como préstamos en el pasivo corriente.

**j. Impuesto a las ganancias e impuestos diferidos**

- La Sociedad determina la base imponible y calcula su impuesto a la renta de acuerdo con las disposiciones legales vigentes.

Los impuestos diferidos originados por diferencias temporarias y otros eventos que crean diferencias entre la base contable y tributaria de activos y pasivos, se registran de acuerdo con las normas establecidas en NIC 12 "Impuesto a la renta".

El resultado por impuesto a las ganancias del período, se determina como la suma del impuesto corriente de la Sociedad y resulta de la aplicación del tipo de gravamen sobre la base imponible del período, una vez aplicadas las deducciones tributarias, más la variación de los activos y pasivos por impuestos diferidos y créditos tributarios. Las diferencias entre el valor contable de los activos y pasivos y su base tributaria, generan los saldos de impuestos diferidos de activo o de pasivo, que se calculan uti-

lizando las tasas impositivas que se espera estén vigentes cuando los activos se realicen o el pasivo se cancele.

Los activos y pasivos por impuestos diferidos deben medirse empleando las tasas fiscales que se espera sean de aplicación en el período en el que el activo se realice o el pasivo se cancele, basándose en las tasas (y leyes fiscales) que hayan sido aprobadas o sustancialmente aprobadas al final del ejercicio sobre el que se informa.

El impuesto corriente y las variaciones en los impuestos diferidos se registran en resultados o en rubros de patrimonio neto en el estado de situación financiera, en función de donde se hayan registrado las ganancias o pérdidas que lo hayan originado, excepto activos o pasivos que provengan de combinaciones de negocio.

Los activos por impuestos diferidos y créditos tributarios se reconocen únicamente cuando se considera probable que existan ganancias tributarias futuras suficientes para recuperar las deducciones por diferencias temporarias y hacer efectivos los créditos tributarios. Se reconocen pasivos por impuestos diferidos para todas las diferencias temporarias, excepto aquellas derivadas del reconocimiento inicial de plusvalías compradas y de aquellas cuyo origen está dado por la valorización de las inversiones en filiales, asociadas y entidades bajo control conjunto, en las cuales la Sociedad pueda controlar la reversión de las mismas y es probable que no se reviertan en un futuro previsible.

El importe en libros de un activo por impuestos diferidos debe someterse a revisión al final de cada periodo sobre el que se informe y se debe reducir en la medida de que ya no se estime probable que estarán disponibles suficientes ganancias fiscales como para permitir que se recupere la totalidad o una parte del activo.

**k. Provisiones**

- Las obligaciones existentes a la fecha del estado de situación financiera surgida como consecuencia de sucesos pasados cuyo importe y momento de cancelación son inciertas, se registran en el

balance como provisión por el valor actual del importe más probable que se estima que la Sociedad tendrá que desembolsar para cancelar la obligación.

Las provisiones se cuantifican teniendo en consideración la mejor información disponible a la fecha de cada cierre contable.

La Sociedad no tiene pactadas con su personal obligaciones por indemnizaciones por años de servicio, razón por la cual no se ha contabilizado provisión por este concepto.

La Sociedad, reconoce el gasto por vacaciones del personal mediante el método del devengo. Este beneficio corresponde a todo el personal y equivale a un importe fijo según los contratos particulares de cada trabajador. Este beneficio es registrado a su valor nominal.

- i. Reconocimiento de ingresos** - reconoce los ingresos cuando el importe de los mismos se puede valorar con fiabilidad, es probable que los beneficios económicos futuros vayan a fluir a la entidad y se cumplen las condiciones específicas para cada una de las actividades.

Los ingresos se miden de acuerdo con el monto de la contraprestación a la cual la Sociedad espera tener derecho a cambio de los bienes o servicios prometidos al cliente, que no sean montos cobrados por terceros, y se presentan netos de descuentos.

En la fecha de inicio del contrato, la Sociedad evalúa los bienes o servicios prometidos en el contrato con el cliente y los identifica como obligación de desempeño cualquier promesa de transferir a los bienes o servicios del cliente (o un paquete de bienes o servicios) que son distintos.

La Sociedad identifica los bienes o servicios prometidos al cliente como distintos cuando el cliente puede beneficiarse de los bienes o servicios por sí solos o en conjunto con otros recursos fácilmente disponibles y la promesa de la Sociedad de transferir los

bienes o los servicios al cliente son identificables por separado de otras promesas en el contrato.

Los siguientes criterios específicos de reconocimiento también deben ser cumplidos antes de reconocer ingresos:

- i. Ingresos por prestación de servicios** -

Los ingresos ordinarios derivados de la prestación de servicios se reconocen cuando pueden ser estimados con fiabilidad y en función del grado de realización de la prestación del servicio o realización de la transacción a la fecha del estado de situación financiera, lo que significa que se reconocen en ingresos a medida que la prestación médica y los consumos de fármacos e insumos asociados al paciente se otorgan.

- m. Medio ambiente** - Los desembolsos relacionados con el medio ambiente que no correspondan a adiciones a propiedades, planta y equipos, se reconocen en resultados en el ejercicio o período en que se incurren.

## 4. NUEVOS PRONUNCIAMIENTOS CONTABLES

### a. Normas, interpretaciones y enmiendas obligatorias por primera vez para los ejercicios financieros iniciados el 1 de enero de 2022.

#### Enmiendas y mejoras

Enmienda a la NIIF 3, "Combinaciones de negocios" se hicieron modificaciones menores a la NIIF 3 para actualizar las referencias al Marco conceptual para la información financiera, sin cambiar los requerimientos de combinaciones de negocios.

Enmienda a la NIC 16, "Propiedades, planta y equipo" prohíbe a las compañías deducir del costo de la propiedad, planta y equipos los ingresos recibidos por la venta de artículos producidos mientras la compañía está preparando el activo para su uso previsto. La compañía debe reconocer dichos ingresos de ventas y costos relacionados en la ganancia o pérdida del ejercicio.

Enmienda a la NIC 37, "Provisiones, pasivos contingentes y activos contingentes" aclara para los contratos onerosos qué costos inevitables debe incluir una compañía para evaluar si un contrato generará pérdidas.

Mejoras anuales a las normas NIIF ciclo 2018–2020 que realizan modificaciones menores a las siguientes normas:

- NIIF 9 Instrumentos financieros: aclara qué honorarios deben incluirse en la prueba del 10% para la baja en cuentas de pasivos financieros.
- NIIF 16 Arrendamientos: modificación a ejemplos ilustrativos incluidos en la norma.
- NIIF 1 Adopción por primera vez de las Normas Internacionales de Información Financiera: permite a las entidades que han medido sus activos y pasivos a los valores en libros registrados en los libros de su matriz para medir también las diferencias de conversión acumuladas utilizando las cantidades informadas por la matriz. Esta enmienda también se aplicará a las asociadas y negocios conjuntos que hayan tomado la misma exención IFRS 1.

La adopción de las normas, enmiendas e interpretaciones antes descritas, no tienen un impacto significativo en los estados financieros de la Sociedad.

## b. Normas, interpretaciones y enmiendas emitidas, cuya aplicación aún no es obligatoria, para las cuales no se ha efectuado adopción anticipada.

Enmiendas y mejoras	Obligatoria para ejercicios iniciados a partir de
Enmienda a la NIC 1 "Presentación de estados financieros" sobre clasificación de pasivos". Esta enmienda, aclara que los pasivos se clasificarán como corrientes o no corrientes dependiendo de los derechos que existan al cierre del período de reporte. La clasificación no se ve afectada por las expectativas de la entidad o los eventos posteriores a la fecha del informe (por ejemplo, la recepción de una renuncia o un incumplimiento del pacto). La enmienda también aclara lo que significa la NIC 1 cuando se refiere a la "liquidación" de un pasivo. La enmienda deberá aplicarse retrospectivamente de acuerdo con NIC 8. Fecha efectiva de aplicación inicial 1 de enero de 2022 sin embargo, dicha fecha fue diferida al 1 de enero de 2024.	01/01/2024
Enmienda a la NIC 1 "Pasivos no corrientes con covenants", la modificación tiene como objetivo mejorar la información que una entidad entrega cuando los plazos de pago de sus pasivos pueden ser diferidos dependiendo del cumplimiento de covenants dentro de los doce meses posteriores a la fecha de emisión de los estados financieros.	01/01/2024
Enmiendas a la NIC 1 "Presentación de estados financieros" y NIC 8 "Políticas Contables, Cambios en las Estimaciones Contables y Errores", publicada en febrero de 2021. Las modificaciones tienen como objetivo mejorar las revelaciones de políticas contables y ayudar a los usuarios de los estados financieros a distinguir entre cambios en las estimaciones contables y cambios en las políticas contables.	01/01/2023
Modificación de la NIC 12 - Impuestos diferidos relacionados con activos y pasivos que surgen de una sola transacción. Estas modificaciones requieren que las empresas reconozcan impuestos diferidos sobre transacciones que, en el reconocimiento inicial, dan lugar a montos iguales de diferencias temporarias imponibles y deducibles.	01/01/2023
Enmiendas a la IFRS 16 "Arrendamientos" sobre ventas con arrendamiento posterior, la que explica como una entidad debe reconocer los derechos por uso del activo y como las ganancias o pérdidas producto de la venta y arrendamiento posterior deben ser reconocidas en los estados financieros.	01/01/2024

La administración de la Sociedad estima que la adopción de las normas, interpretaciones y enmiendas antes descritas, no tendrá un impacto significativo en los estados financieros de la Sociedad en el período de su primera aplicación.

## c. Cambios Contables

Las políticas contables adoptadas en la preparación de los estados financieros al 31 de diciembre de 2022 son consistentes con las utilizadas en la preparación de los estados financieros de la Sociedad para el año finalizado el 31 de diciembre de 2021.

## 5. CUENTAS POR COBRAR Y PAGAR Y TRANSACCIONES CON PARTES RELACIONADAS

Al 31 de diciembre el detalle es el siguiente:

### a. Cuentas por cobrar, corriente:

Rut	Empresa relacionada	País de origen	Naturaleza de la relación	Plazo de la transacción	Descripción de la transacción	Tipo de moneda	Saldos al	
							31.12.2022	31.12.2021
							M\$	M\$
96.631.140-1	Servicios Integrados de Salud Ltda.	Chile	Matriz común	Hasta 90 días	Cuenta corriente	Pesos no reajustables	74.127	63.838
<b>Total</b>							<b>74.127</b>	<b>63.838</b>

### b. Cuentas por pagar, corriente:

Rut	Empresa relacionada	País de origen	Naturaleza de la relación	Plazo de la transacción	Descripción de la transacción	Tipo de moneda	Saldos al	
							31.12.2022	31.12.2021
							M\$	M\$
77.314.150-9	Servicios Complementarios de Salud Ltda.	Chile	Matriz común	Hasta 90 días	Servicios prestados	Pesos no reajustables	48.949	43.975
78.982.470-3	Indisa Laboratorio Ltda.	Chile	Matriz común	Hasta 90 días	Cuenta corriente	Pesos no reajustables	40	40
92.051.000-0	Instituto de Diagnóstico S.A.	Chile	Matriz	Hasta 90 días	Cuenta corriente	Pesos no reajustables	238.937	229.369
<b>Total</b>							<b>287.926</b>	<b>273.384</b>

### c. Transacciones con empresas relacionadas:

Las transacciones con empresas relacionadas se realizan de acuerdo a condiciones normales de mercado.

El detalle de las transacciones más significativas efectuadas son las siguientes:

Rut	Empresa relacionada	País de origen	Naturaleza de la relación	Descripción de la transacción	Tipo de moneda	Monto 31.12.2022	Efecto en resultado	Monto 31.12.2021	Efecto en resultado
92.051.000-0	Instituto de Diagnóstico S.A.	Chile	Matriz	Cuenta corriente	Pesos	9.568	-	1.133	-
77.314.150-9	Servicios Complementarios de Salud Ltda.	Chile	Matriz común	Servicios estacionamiento	Pesos	4.975	(4.181)	4.036	(3.392)