



MEMORIA ANUAL  
**2023**



# Índice

## 01.

### BIENVENIDA

|                                     |    |
|-------------------------------------|----|
| Identificación de la Sociedad ..... | 6  |
| Carta a Los Accionistas .....       | 8  |
| Actividad 2023 en Cifras .....      | 10 |

## 02.

### PERFIL DE LA ENTIDAD

|                                |    |
|--------------------------------|----|
| Misión, Visión y Valores ..... | 14 |
| Historia de la Empresa .....   | 16 |
| Propiedad de la Empresa .....  | 18 |

## 03.

### GOBIERNO CORPORATIVO

|  |    |
|--|----|
| Directorio .....                         | 26 |
| Comités del Directorio .....             | 34 |
| Administración .....                     | 38 |
| Prácticas del Gobierno Corporativo ..... | 42 |
| Gestión de Riesgos .....                 | 44 |
| Ética y Cumplimiento .....               | 46 |

## 04.

### ESTRATEGIA Y MODELO DE NEGOCIOS

|   |    |
|---|----|
| Objetivos Estratégicos .....                                    | 52 |
| Actividades y Negocios de la Sociedad .....                     | 53 |
| Organización Interna .....                                      | 55 |
| Planes de Inversión y Financiamiento .....                      | 66 |
| Subsidiarias, Asociadas e Inversiones en otras Sociedades ..... | 67 |
| Sostenibilidad y Gestión de Grupos de Interés .....             | 74 |

## 05.

### PERSONAS

|   |     |
|---|-----|
| Dotación .....                              | 82  |
| Equidad y brecha salarial .....             | 92  |
| Capacitación y desarrollo profesional ..... | 93  |
| Seguridad laboral .....                     | 97  |
| Permiso post natal .....                    | 98  |
| Beneficios .....                            | 100 |
| Relaciones Laborales .....                  | 100 |
| Política de subcontratación .....           | 101 |
| Cumplimiento legal y normativo .....        | 101 |





## 06.

### ATENCIÓN AL PACIENTE

|                                       |     |
|---------------------------------------|-----|
| Claves de nuestro Servicio 2023 ..... | 104 |
| Equipamiento e Infraestructura .....  | 106 |
| Gestión de Calidad .....              | 108 |
| Cumplimiento con Pacientes .....      | 112 |

## 07.

### GESTIÓN DE PROVEEDORES

|                                 |     |
|---------------------------------|-----|
| Gestión de Proveedores .....    | 118 |
| Evaluación de Proveedores ..... | 119 |

## 08.

### NUESTRA GESTIÓN MEDIOAMBIENTAL

|                                       |     |
|---------------------------------------|-----|
| Cumplimiento Medioambiental .....     | 122 |
| Eficiencia Energética e Hídrica ..... | 123 |
| Gestión de Residuos .....             | 124 |

## 09.

### ESTÁNDARES UTILIZADOS

|  |     |
|--|-----|
| Índice Requerimientos CMF NCG 461 .....  | 128 |
| Índice de sostenibilidad por tipo de industria (SASB)   Prestación de Servicios Sanitarios ..... | 136 |

## 10.

### HECHOS ESENCIALES

|                                      |     |
|--------------------------------------|-----|
| Hechos Relevantes y Esenciales ..... | 140 |
| Hechos Posteriores .....             | 141 |

## 11.

### COMENTARIOS DE ACCIONISTAS Y COMITÉ DE DIRECTORES

|   |     |
|---|-----|
| Comentarios de Accionistas y Comité de Directores ..... | 144 |
| Declaración de Responsabilidad .....                    | 145 |

## 12.

### ESTADOS FINANCIEROS CONSOLIDADOS

|   |     |
|---|-----|
| Informe del Auditor Independiente ..... | 148 |
| Estados Financieros Consolidados .....  | 150 |
| Análisis Razonado .....                 | 254 |

## 13.

### ESTADOS FINANCIEROS FILIALES

|                                    |     |
|------------------------------------|-----|
| Estados Financieros Filiales ..... | 272 |
|------------------------------------|-----|









**01.**

**BIENVENIDA**



# 01. IDENTIFICACIÓN DE LA SOCIEDAD





## // CONSTITUCION LEGAL

|  |                               |
|--|-------------------------------|
| Razón Social                           | INSTITUTO DE DIAGNÓSTICO S.A. |
| RUT                                    | 92.051.000-0                  |
| Notaría                                | MAXIMILIANO CONCHA RIVAS      |
| De                                     | SANTIAGO                      |
| Fecha de Escritura                     | 09/11/1961                    |
| Inscripción en Registro de Comercio de | SANTIAGO                      |
| A Fojas                                | 4023                          |
| Número                                 | 1891                          |
| Fecha                                  | 01/08/1962                    |
| Publicación en Diario Oficial          | 10/08/1962                    |
| Organismo que autorizó existencia      | MINISTERIO DE HACIENDA        |
| N° Decreto o Resolución                | 3601 de 24/07/1962            |

## // INFORMACIÓN DE CONTACTO

|           |   |
|-----------|---|
| Teléfonos | 2 2362 5555 / 2 2795 5000   |
| Domicilio | Av. Santa María 1810, Providencia, Santiago, Región Metropolitana |
| Casilla   | 16455   |
| Fax       | 2234 2953   |
| Web       | www.indisa.cl   |

## // BANCOS

- › Banco BCI
- › Banco Bice
- › Banco Consorcio
- › Banco de Chile
- › Banco Estado
- › Banco Itaú-Corpbanca
- › Banco Santander Chile
- › Banco Scotiabank Chile
- › Banco Security

## // MEMORIA DIGITAL 2023

<https://www.indisa.cl/files/2024/04/Memoria2023.pdf>

## // BOLSA DE COMERCIO DE SANTIAGO

[https://www.bolsadesantiago.com/resumen\\_instrumento/INDISA](https://www.bolsadesantiago.com/resumen_instrumento/INDISA)

## // AUDITORES EXTERNOS

PwC PriceWaterhouseCoopers Consultores Auditores SpA.



# 01. CARTA A LOS ACCIONISTAS

## SEÑORES ACCIONISTAS

Tenemos el agrado de presentar a ustedes la Memoria Anual y los Estados Financieros del Instituto de Diagnóstico S.A. y sus empresas filiales correspondientes al ejercicio 2023, periodo caracterizado por una gran incertidumbre regulatoria para el sector privado de salud.

Durante este ejercicio, el debate político respecto de una participación más activa del sistema de aseguramiento estatal Fonasa, por sobre el sistema de cotización privada Isapre, significó un éxodo del 12% de los beneficiarios del sistema Isapre hacia Fonasa, esto es aproximadamente 360.000 personas.

Con el objeto de atenuar los efectos de esta migración, INDISA inició la comercialización de seguros complementarios a la previsión Fonasa, con gran aceptación de los usuarios. Por otra parte, una acuciosa gestión comercial y financiera nos permitió obtener un adecuado nivel de recaudación.

Durante el ejercicio en curso obtuvimos una satisfactoria evolución de la actividad de nuestra nueva clínica INDISA Maipú, cuya ceremonia de inauguración se efectuó en mayo, con asistencia de autoridades municipales, directivos de Fonasa y altos ejecutivos de Isapres.

Los servicios hospitalarios de INDISA Maipú hoy consideran 8 pabellones quirúrgicos, 164 camas hospitalización, incluyendo cuidados intensivos e intermedios y, los servicios ambulatorios, urgencia, consultas médicas de especialidad, procedimientos ambulatorios,

sumado a exámenes de imagenología y laboratorio de última tecnología, todos ampliamente valorados por nuestros pacientes tanto de previsión Isapre como Fonasa. Futuras expansiones consideradas en el proyecto inicial de INDISA Maipú permitirán alcanzar una capacidad estimada de 400 camas.

En materia de Calidad, INDISA participó en su cuarto proceso de reacreditación, según el estándar del Ministerio de Salud, alcanzando un nivel de 98% de cumplimiento.

Respecto de Recursos Humanos, a fines del 2023 la clínica contaba con 722 profesionales del área médica en consulta y 3.080 colaboradores entre profesionales y técnicos del área hospitalaria, administrativa y planta ejecutiva. La sociedad mantuvo relaciones cordiales y una fluida comunicación con los tres sindicatos que agrupan a nuestros trabajadores, con una agenda de trabajo consensuada. En un ambiente de respeto y relación constructiva se concluyeron acuerdos de negociación colectiva por un plazo de 2 años con los Sindicatos N°2 de Enfermería y N°3 de Profesionales.

En materia de Sostenibilidad, INDISA a lo largo de su trayectoria ha reforzado constantemente su compromiso con el medio ambiente, la comunidad y su gobierno corporativo, ASG, permitiendo su mayor visibilidad y dar cumplimiento a las nuevas normas regulatorias, logrando importantes resultados en iniciativas de ahorro energético y gestión de residuos. Asimismo, hemos continuado con nuestra política de acercamiento a la comunidad y preocupados de su diario bienestar.



Producto del compromiso de nuestros equipos humanos, del reconocimiento de la comunidad, de la gestión comercial y financiera y de nuestros planes de control de costos, la sociedad aumentó sus ingresos por actividades ordinarias en un 14,5% respecto del ejercicio anterior, totalizando M\$218.933.889.

El resultado final del ejercicio después de impuestos ascendió a MM\$ 144.306, un 98,9% inferior al ejercicio precedente, fundamentalmente producto de los costos de puesta en marcha de INDISA Maipú, sumado a un difícil entorno de la industria del aseguramiento privado Isapre. Por lo anterior se están tomando las acciones que permitan revertir esta situación para el presente año.

Finalmente, queremos destacar y reconocer, muy especialmente, a todo nuestro equipo médico y a todos nuestros colaboradores, su permanente compromiso, cualidades humanas y profesionales.

Asimismo, agradecer a nuestros accionistas su permanente confianza, apoyo y compromiso a la gestión del directorio y su administración.

Les saludan muy cordialmente

**Juan Antonio Guzmán Molinari**

Presidente del Directorio

**Manuel Serra Cambiaso**

Gerente General





# 01. ACTIVIDAD 2023 EN CIFRAS



**2**

CLÍNICAS

---



**26**

PABELLONES  
DISPONIBLES

---



**2**

CENTROS  
AMBULATORIOS



**608**

CAMAS INSTALADAS  
(INCLUYE SALA CUNA)

**93.683**

DÍAS CAMA

**72%**

TASA OCUPACIÓN GENERAL  
(SOBRE CAMAS ABIERTAS)

---



**3.353.866**

SERVICIOS CLÍNICOS  
AMBULATORIOS <sup>(1)</sup>

(1). No considera consultas ni urgencias.



**866.175**

CONSULTAS  
MÉDICAS

**91.127**

ATENCIÓNES  
DE URGENCIA

**31.915**

CIRUGÍAS



**3.999**

CANTIDAD  
DE NACIMIENTOS



**3.080**

NÚMERO TOTAL DE  
COLABORADORES



**895**

HOMBRES



**2.185**

MUJERES

**39%**

% MUJERES EN CARGOS DE  
GERENCIAS Y SUBGERENCIAS

**722**

MÉDICOS  
ESPECIALISTAS  
EN CONSULTAS







A photograph of a surgical team in an operating room. A surgeon in the foreground is wearing blue scrubs, a white surgical cap, and a white face mask. He is looking towards the right. In the background, another surgeon is visible, also in scrubs and a mask. A large monitor in the center shows a 3D anatomical model of a heart. The room is dimly lit, with bright surgical lights visible on the left. A large, curved orange graphic element is overlaid on the bottom left of the image.

02.

PERFIL DE LA ENTIDAD

# 02. MISIÓN, VISIÓN Y VALORES (CMF 2.1)

Desde 1961 INDISA presta un servicio de excelencia en salud integral y especializada para atender a sus pacientes en las distintas etapas de su vida. Este servicio es entregado con dedicación por más de 680 prestigiosos profesionales, con experiencia y altamente capacitados, que cuentan con el apoyo de un consolidado equipo profesional y técnico de 3.080 personas.

INDISA es una Clínica de Familia orientada hacia el servicio de calidad y seguridad con foco en las personas. Entrega atención en todas las especialidades y sub-especialidades médicas, cubriendo prestaciones de alta complejidad, para lo cual dispone de altos estándares en infraestructura y tecnología. Mantiene actualizados sus equipamientos e instalaciones, lo que incluye la incorporación de avances como el Registro Clínico Electrónico,

la digitalización de exámenes radiológicos, la apertura del primer Centro Robótico del país con la incorporación del robot de asistencia quirúrgica Da Vinci, además de ser el primer lugar en América Latina en contar con un Láser Holmium de 150W, en la Unidad de Urología, para tratar la hiperplasia prostática benigna.

A su vez, por medio de un convenio con la Universidad Andrés Bello, Clínica INDISA realiza una importante labor en investigación, docencia y formación de postgrado, junto con entregar importantes posibilidades de especialización nacional e internacional a su personal. A ello se suma la aplicación de una Política de Calidad y un continuo trabajo por asegurar sus estándares, avalado por la certificación ISO 9001:2015 de Gestión de Calidad y la Acreditación de Calidad Nacional otorgada por la Superintendencia de Salud.



## // MISIÓN

Entregamos soluciones de salud con los más altos estándares de calidad a toda la comunidad. Estamos comprometidos con el servicio de excelencia y eficiencia en la gestión, inspirados siempre por sólidos principios éticos.

## // VISIÓN

Ser uno de los principales grupos de salud del país, ofreciendo a todos los pacientes la mejor experiencia en la atención integral y de alta complejidad, con los más altos niveles de calidad.



## // PROPÓSITO

Ser una de las redes clínicas líderes en Chile en la entrega de soluciones de salud de alta calidad, conveniente y cercana para nuestros pacientes.

### PROPUESTA DE VALOR



#### Pacientes

Resolver de manera cálida, segura y eficiente las necesidades de nuestros pacientes y quienes los acompañan, con medicina y servicio de excelencia.



#### Aseguradoras

Ser el prestador con el mejor estándar resolutivo, eficiencia y costo efectividad, garantizando una atención integral a sus beneficiarios con un modelo de gestión diferenciador para las aseguradoras.



#### Médicos

Ser el mejor lugar para ejercer una medicina de excelencia y desarrollarse en un ambiente profesional colaborativo y seguro.



#### Colaboradores

Preocuparse por las personas, promoviendo desafíos profesionales en un ambiente de calidez y empatía, para el desarrollo integral de todos sus colaboradores.

## // VALORES



#### Compromiso

Comprometerse con el cuidado de nuestros pacientes y el de sus familias, entregándoles seguridad y confianza en nuestra atención.



#### Respeto

Integridad. En INDISA se valora a las personas y se preocupa de otorgar una atención centrada en sus necesidades.



#### Calidad

Centrados en ser mejores cada día, trabajando en base a la excelencia, aprendiendo de cada una de las experiencias.



#### Colaboración

Trabajo en equipo y estar dispuestos a colaborar siempre, dando lo mejor de nosotros.



#### Amabilidad

Relación con nuestro entorno con cercanía, cuidado y empatía.



#### Sentido de Urgencia

Respuesta de manera ágil y oportuna frente a los requerimientos de nuestros pacientes, empatizando con sus necesidades como si fueran nuestras.

# 02. HISTORIA DE LA EMPRESA (CMF 2.2)

**1961**

Nace el Instituto de Diagnóstico S.A., Clínica INDISA, en el centro de Santiago, con fecha de Escritura del 9 de noviembre de 1961. Su constitución es publicada en el Diario Oficial el 10 de agosto de 1962.

**1980**

Comienzan a entrar en operación las áreas de Hospitalización y de Pabellones Quirúrgicos, a los que se suman posteriormente los servicios de Maternidad y Pediatría.

**2007**

Se refacciona el edificio original y se construye la Torre B.

**2009**

Se inauguran nuevas dependencias de consultas médicas en calle Los Españoles.

**2011**

Se inaugura en Providencia la nueva Torre C, adosada a la Torre B. Con nueve pisos de altura y más de 13.000 m<sup>2</sup>, suma alrededor de 100 nuevas camas, completando 360 unidades para la hospitalización de niños y adultos.

En esta torre se instala la Unidad de Paciente Quemado, especializada en pacientes graves. Es la primera en su tipo ofrecida por una clínica privada. Está liderada por un equipo médico experto, con una importante trayectoria en este ámbito, compuesto por cirujanos plásticos y generales, intensivistas, junto con otros profesionales y técnicos especializados en quemaduras.

Gracias a esta nueva infraestructura, Clínica INDISA también amplía sus servicios de consultas médicas, incorpora modernos pabellones para cirugías y maternidad, y amplía su capacidad de atención del Servicio de Urgencia para adultos y niños, incluyendo un helipuerto para simplificar el acceso de pacientes de alto riesgo.

**1970**

INDISA se traslada a su actual emplazamiento en Avenida Santa María, en Providencia.

**2001**

Ampliación del Servicio de Urgencia.

**2002**

Ampliación de los Pabellones Quirúrgicos.

**2003**

Se potencia el Área de Consultas Médicas, destacando los centros de Oftalmología y Odontología.

**2010**

INDISA adquiere tres inmuebles colindantes en la Comuna de Maipú para un proyecto clínico, que suman aproximadamente 43.000 m<sup>2</sup>.

## 2017

Entra en operaciones el Centro Médico de Los Conquistadores. Con 19.050 m<sup>2</sup>, comprende boxes de consultas, salas de procedimientos, terapia kinesiológica de vanguardia y otras áreas de apoyo clínico.

Se compran las nuevas oficinas de Administración, ubicadas en la Torre Nueva Santa María.

## 2021

Importante adquisición de equipamiento para el Servicio de Imagenología: dos nuevos resonadores de última generación, un Scanner PET CT para efectuar diagnósticos más certeros en cáncer, un seriógrafo y un scanner.

Se construye un nuevo Centro de Diálisis en Avenida Los Conquistadores y en la Clínica, que incluye la remodelación de las instalaciones del laboratorio.

## 2020

Inicio de la pandemia por Covid-19. La Clínica convierte momentáneamente su infraestructura para atender pacientes afectados por el nuevo Coronavirus, en su mayoría graves, que llegan de distintas partes del país, a través de la red integrada público-privada creada por la Autoridad para hacer frente a la crisis sanitaria.

## 2022

A fines de año, concluye la construcción de la primera etapa de la nueva Clínica INDISA Maipú, logrando las aprobaciones sanitarias y municipales correspondientes. Se trata del centro hospitalario privado más importantes del sector surponiente de Santiago, gracias a que incorpora alta tecnología y una amplia oferta médica, permitiendo el acceso a una salud de vanguardia y calidad a todos los habitantes de esa zona de la capital.



## 2023

En mayo, se inaugura oficialmente Clínica INDISA Maipú, que había abierto sus puertas a fines de 2022. A través de su personal médico y profesional de casi 400 personas, ofrece más de 40 Especialidades Médicas, Urgencia Adulto-Pediátrica, Camas UCI/UTI y pabellones quirúrgicos, entre otros servicios. Durante su primer año de funcionamiento, realizó más de 100.000 consultas médicas, 500.000 exámenes de laboratorio, 70.000 procedimientos y rayos, y sobre 25.000 atenciones de urgencia.

INDISA Maipú abre su Servicio de Maternidad, con un novedoso enfoque integral centrado en el apego y en el bienestar de la madre y el hijo.

Clínica INDISA inaugura el primer Centro de Referencia Tecnológica en Diagnóstico por Imágenes de Chile, que se transformará en un polo de investigación, intercambio de experiencias y mejoras en el Área de la Salud.

INDISA firma alianza con aseguradora para entregar cinco nuevos seguros en igualdad de condiciones a beneficiarios de Isapres y Fonasa, con el fin de enfrentar enfermedades, accidentes de alto costo y otras eventualidades.



# 02. PROPIEDAD DE LA EMPRESA (CMF 2.3)

## // SITUACIÓN DE CONTROL (CMF 2.3.1, 2.3.2, 2.3.4 III, 2.3.5)

Los controladores de la propiedad accionaria de Clínica INDISA al 31 de diciembre de 2023, se incluyen en cuadro con el Registro Accionario y Corredoras, los cuales tienen un pacto que considera limitaciones a la libre

accesibilidad de sus acciones. Durante el año no hubo cambios en la propiedad o control. Actualmente, INDISA cuenta con un total de 1.501 accionistas.

### PARTICIPACIÓN ACCIONARIA CONTROLADORES

#### » IDENTIFICACIÓN CONTROLADORES

| RUT/SOCIEDAD                         | RUT          | Nº ACCIONES       | % DE PROPIEDAD EN LA SOCIEDAD CONTROLADORA |
|--------------------------------------|--------------|-------------------|--|
| AGRÍCOLA Y COMERCIAL STA. INÉS LTDA. | 96.396.000-K | 22.911.992        | 36,40%                                     |
| INVERSIONES PORTAPIA LTDA.           | 76.150.650-1 | 9.133.710         | 14,51%                                     |
| INVERSIONES LA CALETA S.A.           | 96.800.390-9 | 10.148.567        | 16,12%                                     |
| EL MADERAL INVERSIONES LTDA.         | 76.003.506-8 | 10.405.165        | 16,53%                                     |
| INVERSIONES ISLA DE VIS LTDA.        | 76.933.080-1 | 10.350.550        | 16,44%                                     |
| <b>TOTAL ACCIONES</b>                |              | <b>62.949.984</b> | <b>100%</b>                                |

Al 31 de diciembre de 2023, los controladores mantienen las siguientes custodias:

- › Acciones de Agrícola y Comercial Santa Inés Limitada, con 22.911.992 acciones, se encuentran bajo custodia de BTG Pactual Chile S.A. C. de B.
- › Inversiones Portapia Limitada, con 9.133.693 acciones, están bajo custodia de BCI Corredora de Bolsa, salvo 17 acciones que tiene directas en INDISA, en custodia de DCV Registros S.A.
- › El Maderal Inversiones Limitada, además de las acciones directas (10.148.567), mantiene 256.598 acciones bajo custodia de CREDICORP Capital S.A. C. de B.
- › Inversiones Isla de Vis Limitada, con 10.350.550 acciones directas en INDISA, en custodia de DCV Registros S.A.
- › Inversiones La Caleta S.A., con 10.148.567 acciones directas en INDISA, en custodia de DCV Registros S.A.



» IDENTIFICACIÓN DE PERSONAS NATURALES O JURÍDICAS DEL GRUPO EN EL REGISTRO ACCIONARIO  
Al 31 de diciembre de 2023

| SOCIEDAD                             | NOMBRE ACCIONISTA         | RUT         | % DE PARTICIPACIÓN |
|--------------------------------------|---------------------------|-------------|--------------------|
| AGRÍCOLA Y COMERCIAL STA. INÉS LTDA. | Alejandro Pérez Rodríguez | 5.169.389-2 | 16,26%             |
| INVERSIONES PORTAPIA LTDA.           | Margarita Cofré Larraín   | 7.220.199-k | 6,48%              |
| INVERSIONES LA CALETA S.A.           | Juan A. Guzmán Molinari   | 5.123.918-0 | 3,60%              |
|                                      | Julio Dittborn Cordua     | 5.922.894-3 | 3,60%              |
| EL MADERAL INVERSIONES LTDA.         | Jorge Selume Zaror        | 6.064.619-8 | 7,20%              |
| INVERSIONES ISLA DE VIS LTDA.        | Ignacio Poduje Carbone    | 10.350.550  | 7,34%              |

# 02. PROPIEDAD DE LA EMPRESA (CMF 2.3)

## // ACCIONISTAS (CMF 2.3.3)

Al día 31 de diciembre de 2023, la participación en la propiedad que posee cada uno de los ejecutivos principales y directores de la

Sociedad en el Registro Accionario, ya sea personalmente o a través de personas jurídicas, es la siguiente:

### » SOCIOS O ACCIONISTAS MAYORITARIOS(\*)

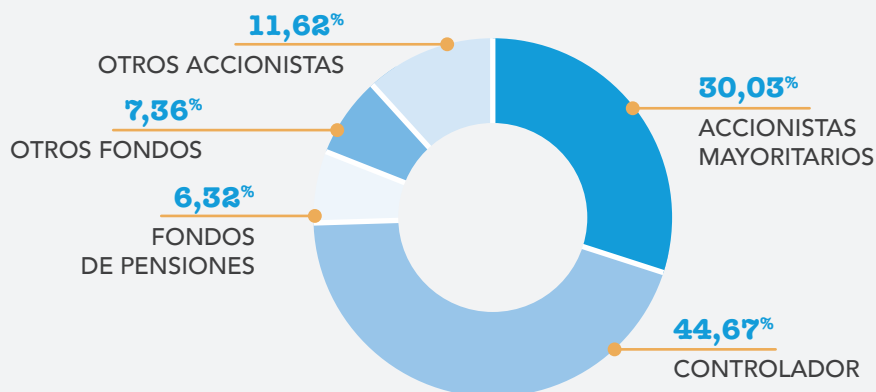
| NOMBRE COMPLETO O RAZÓN SOCIAL             | TOTAL ACCIONES     | % DE LA PROPIEDAD |
|--|--------------------|-------------------|
| BTG PACTUAL CHILE S.A. CORREDORA DE BOLSA  | 23.13.908          | 16,45%            |
| INVERSIONES ISLA DE VIS LIMITADA           | 10.350.550         | 7,34%             |
| EL MADERAL INVERSIONES LTDA                | 10.148.567         | 7,20%             |
| INVERSIONES LA CALETA S.A.                 | 10.148.567         | 7,20%             |
| BCI CORREDORA DE BOLSA S.A.                | 10.090.761         | 7,16%             |
| BANCHILE CORREDORES DE BOLSA S.A.          | 7.691.032          | 5,46%             |
| CREDICORP CAPITAL CORREDORES DE BOLSA SPA  | 7.301.177          | 5,18%             |
| COMPASS SMALL CAP CHILE FONDO DE INVERSION | 6.509.070          | 4,62%             |
| CAMOGLI INV S.A.                           | 6.079.118          | 4,31%             |
| NEVASA S.A. CORREDORES DE BOLSA            | 5.875.260          | 4,17%             |
| LARRAIN VIAL S.A. CORREDORA DE BOLSA       | 5.319.48           | 3,77%             |
| INVERSIONES BRIUT SPA                      | 3.553.017          | 2,52%             |
| Otros 1.489 accionistas minoritarios       | 34.679.759         | 24,61%            |
| <b>TOTAL REGISTRO ACCIONARIO</b>           | <b>140.930.266</b> | <b>100%</b>       |

(\*) La Sociedad no cuenta con ADRs u otros certificados emitidos en el extranjero.

Actualmente, contamos con un accionista con más del 10% perteneciente al grupo controlador.



» IDENTIFICACIÓN DE ACCIONISTAS



// TRANSACCIONES Y COTIZACIONES DE ACCIONES (CMF 2.3.4 I Y 2.3.4 II)

El Registro Accionario de la Sociedad está compuesto de 140.930.266 acciones de Serie Única, Nominativas y Sin Valor Nominal, que corresponden al capital actualmente vigente. Al 31 de diciembre del 2023, el número de accionistas de la Sociedad alcanzaba un total de 1.501.

**TRANSACCIONES EN BOLSAS**

Las acciones de la Compañía se cotizan en la Bolsa de Comercio de Santiago y en la Bolsa Electrónica de Chile. Es en la primera de ellas donde se han efectuado las transacciones más relevantes.

» COMPORTAMIENTO COMPARADO DEL PRECIO DE LA ACCIÓN INDISA EN BOLSA DE COMERCIO DE SANTIAGO (DÍA 30-12-2023) V/S ÍNDICES BURSÁTILES NACIONALES (\*)

|                          | MONTO TRANSADO | PRECIO |       |       |        | RENT (%) | ÍNDICES |        |
|--------------------------|----------------|--------|-------|-------|--------|----------|---------|--------|
|                          |                | MENOR  | MEDIO | MAYOR | CIERRE |          | IPSA    | IGPA   |
| DÍA (16/01/2024)         | 76.163.060     | 1.285  | 1.200 | 1.290 | 1.285  | 0,33%    | -0,43%  | -0,34% |
| ÚLTIMOS 7 DÍAS           | 139.918.085    | 1.229  | 1.247 | 1.297 | 1.276  | 1,77%    | -2,25%  | -2,12% |
| MES ACTUAL (ENERO)       | 142.167.158    | 1.229  | 1.245 | 1.297 | 1.270  | 1,77%    | -3,87%  | -3,76% |
| MES ANTERIOR (DICIEMBRE) | 67.824.168     | 1.230  | 1.276 | 1.374 | 1.309  | -8,04%   | 5,28%   | 5,84%  |
| AÑO ACTUAL (2024)        | 142.167.158    | 1.229  | 1.245 | 1.297 | 1.270  | 1,77%    | -3,87%  | -3,76% |
| AÑO ANTERIOR (2023)      | 8.425.776.334  | 1.170  | 1.395 | 1.613 | 1.397  | -21,52%  | 20,66%  | 16,75% |
| ÚLTIMAS 52 SEMANAS       | 1.216.666.216  | 1.178  | 1.370 | 1.600 | 1.380  | -19,66%  | 15,35%  | 11,20% |

(\*) Análisis efectuado por CREDICORP CAPITAL S.A. C. DE B.

**TRANSACCIONES CON PARTES RELACIONADAS**

En conformidad con lo establecido por la Comisión para el Mercado Financiero, en su Circular N°109 del 14 de diciembre de 1981, Instituto de Diagnóstico S.A. y filiales, revela las transacciones realizadas por la sociedad con entidades relacionadas, en los ejercicios 2023 y 2022.

Transacciones realizadas por la sociedad con entidades relacionadas, en los ejercicios 2023 y 2022:

| RUT          | EMPRESA RELACIONADA                      | PAÍS DE ORIGEN | NATURALEZA DE LA RELACIÓN | DESCRIPCIÓN DE LA TRANSACCIÓN             | TIPO DE MONEDA | MONTO 31.12.2023 M\$ | EFFECTO EN RESULTADO (CARGO)/ABONO M\$ | MONTO 31.12.2022 M\$ | EFFECTO EN RESULTADO (CARGO)/ABONO M\$ |
|--------------|--|----------------|---------------------------|---|----------------|----------------------|--|----------------------|--|
| 96951870-8   | Bionet S.A.                              | Chile          | Coligada                  | Servicios de laboratorio                  | Pesos          | 8.457.580            | (7.107.210)                            | 8.313.360            | (6.986.017)                            |
| 96951870-8   | Bionet S.A.                              | Chile          | Coligada                  | Dividendos recibidos                      | Pesos          | 2.268.825            | -                                      | 2.792.420            | -                                      |
| 96951870-8   | Bionet S.A.                              | Chile          | Coligada                  | Dividendos por cobrar                     | Pesos          | 268.593              | -                                      | 850.810              | -                                      |
| 96963660-3   | Hospital Clínico de Viña del Mar S.A.    | Chile          | Coligada                  | Dividendos por cobrar                     | Pesos          | -                    | -                                      | 113.963              | -                                      |
| 96963660-3   | Hospital Clínico de Viña del Mar S.A.    | Chile          | Coligada                  | Dividendos recibidos                      | Pesos          | -                    | -                                      | 180.229              | -                                      |
| 77248210-8   | Central Parking System Chile             | Chile          | Director común            | Servicios de Estacionamiento              | Pesos          | 885.966              | (744.509)                              | 675.242              | (567.430)                              |
| 77248210-8   | Central Parking System Chile             | Chile          | Director común            | Arriendo de estacionamiento               | Pesos          | 1.823.754            | 1.532.566                              | 1.658.621            | 1.393.799                              |
| 78259530-K   | Extend Comunicaciones S.A.               | Chile          | Director común            | Asesoría en comunicaciones                | Pesos          | 164.280              | (138.050)                              | 171.814              | (149.408)                              |
| 71540100-2   | Universidad Andrés Bello                 | Chile          | Director común            | Convenios por Campo Clínico               | Pesos          | 2.130.915            | 564.567                                | 539.076              | 521.692                                |
| 71540100-2   | Universidad Andrés Bello                 | Chile          | Director común            | Arriendo Terreno                          | Pesos          | 115.695              | 115.695                                | -                    | -                                      |
| 71540100-2   | Universidad Andrés Bello                 | Chile          | Director común            | Capacitación                              | Pesos          | 88.361               | (88.361)                               | 185.079              | (185.079)                              |
| 71540800-7   | Universidad de las Américas              | Chile          | Director común            | Convenios por Campo Clínico               | Pesos          | 336.909              | 336.909                                | 332.992              | 332.992                                |
| 97018000-1   | Scotiabank Chile (*)                     | Chile          | Director común            | Obligaciones por arrendamiento financiero | Pesos          | -                    | -                                      | 403.311              | (54.273)                               |
| 97018000-1   | Scotiabank Chile (*)                     | Chile          | Director común            | Obligaciones por préstamos bancarios      | Pesos          | -                    | -                                      | -                    | (662.594)                              |
| 77.314.150-9 | Servicios Complementarios de Salud Ltda. | Chile          | Matriz común              | Cuenta corriente                          | Pesos          | 1.319                | -                                      | 1.059.244            | -                                      |
| 77.314.150-9 | Servicios Complementarios de Salud Ltda. | Chile          | Matriz común              | Servicios de mantención                   | Pesos          | 26.882               | (26.882)                               | 25.194               | (25.194)                               |
| 96.828.990-K | Inmobiliaria San Cristóbal S.A.          | Chile          | Matriz común              | Retiro por participaciones                | Pesos          | 6.958                | -                                      | 10.289               | -                                      |
| 96.631.140-1 | Servicios Integrados de Salud Ltda.      | Chile          | Matriz común              | Cuenta corriente                          | Pesos          | 1.319                | -                                      | 1.059.244            | -                                      |
| 96.631.140-1 | Servicios Integrados de Salud Ltda.      | Chile          | Matriz común              | Servicios de mantención                   | Pesos          | 26.882               | 22.590                                 | 25.194               | 21.171                                 |
| 96.828.990-K | Inmobiliaria San Cristóbal S.A.          | Chile          | Matriz común              | Servicios estacionamiento                 | Pesos          | 5.146                | 4.325                                  | 4.975                | 4.181                                  |
| 96.828.990-K | Inmobiliaria San Cristóbal S.A.          | Chile          | Matriz común              | Retiro por participaciones                | Pesos          | -                    | -                                      | 2.425                | -                                      |
| 77.314.150-9 | Servicios Complementarios de Salud Ltda. | Chile          | Matriz común              | Servicios estacionamiento                 | Pesos          | 5.146                | (4.325)                                | 4.975                | (4.181)                                |
| 77.314.150-9 | Servicios Complementarios de Salud Ltda. | Chile          | Matriz común              | Retiros recibidos                         | Pesos          | -                    | -                                      | 2.425                | -                                      |
| 96.631.140-1 | Servicios Integrados de Salud Ltda.      | Chile          | Matriz común              | Retiros recibidos                         | Pesos          | 6.958                | -                                      | 10.289               | -                                      |

## // POLÍTICA DE DIVIDENDOS Y DISTRIBUCIÓN DE UTILIDADES CMF 2.3.4 II / 2.3.4 III)

La Política de Dividendos definida por las respectivas Juntas Ordinarias de Accionistas a partir del año 2010, consiste en repartir hasta un 50% de la utilidad líquida después de impuestos, mediante el pago de un dividendo definitivo. Esto ha permitido, entre otros aspectos, financiar responsablemente el proceso de expansión y crecimiento de la Clínica INDISA.

Sin embargo, atendida la situación de la industria y como medida de responsabilidad financiera, la Política de Dividendos propuesta por el Directorio y definida por la Junta Ordinaria de Accionistas del año 2023, fue repartir un 30% de la utilidad líquida después de impuestos, mediante el pago de un dividendo definitivo. Esta política se va evaluando y definiendo año a año.

### » DIVIDENDOS

El pago de Dividendos definitivos, en relación a la utilidad del ejercicio, se expresa en la siguiente tabla:

| AÑO  | MONTO PAGADO POR DIVIDENDO DEFINITIVO<br>(MILES DE PESOS) | % UTILIDAD DEL EJERCICIO |
|------|---|--------------------------|
| 2019 | 7.342.467   | 50%                      |
| 2020 | 4.650.699   | 40%                      |
| 2021 | 1.747.535   | 50%                      |
| 2022 | 10.316.095  | 50%                      |
| 2023 | 3.917.862   | 30%                      |

### » DIVIDENDO - PESO/ACCIÓN

| AÑO  | CANTIDAD ACCIONES | DIVIDENDO - PESOS/ACCIÓN | SERIE |
|------|-------------------|--------------------------|-------|
| 2019 | 140.930.266       | 52,10                    | Única |
| 2020 | 140.930.266       | 33,00                    | Única |
| 2021 | 140.930.266       | 12,40                    | Única |
| 2022 | 140.930.266       | 73,20                    | Única |
| 2023 | 140.930.266       | 27,80                    | Única |









**03.**

**GOBIERNO CORPORATIVO**

# 03. DIRECTORIO

La estructura del gobierno corporativo en Clínica INDISA se caracteriza por un Directorio liderado por profesionales destacados, cuyas decisiones se fundamentan en los principios establecidos por nuestra Organización. Este marco de gobernanza se enriquece con la operación de diversos Comités del Directorio,

formados por Directores que abordan asuntos específicos relevantes para la Institución. Entre estos, se incluyen el Comité de Directores/Auditoría, el Comité de Gestión.



## // COMPOSICIÓN DE NUESTRO DIRECTORIO (CMF 3.2 I Y 3.2 IV)

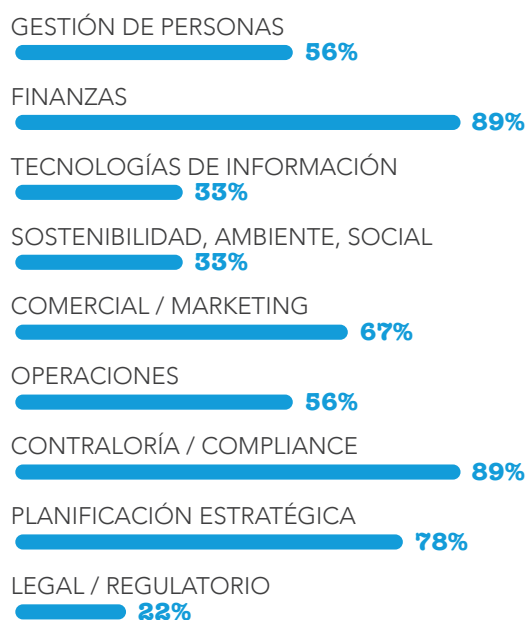
La Junta Ordinaria de Accionistas es la encargada de elegir al Directorio de la Compañía, el cual, de acuerdo con los estatutos vigentes y la normativa aplicable, se compone de nueve miembros que pueden ser reelegidos. Este Directorio no incluye figuras de directores

suplentes y su mandato tiene una duración de tres años. El Directorio está compuesto por profesionales expertos, los cuales desempeñan sus funciones priorizando siempre el interés de la Sociedad, aplicando la diligencia requerida por las normativas legales en vigencia.

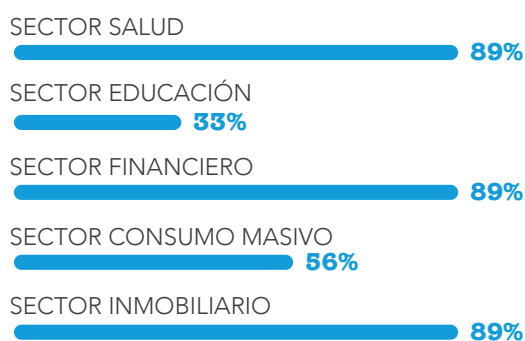
## » IDENTIFICACIÓN DEL DIRECTORIO

|                               | RUT        | FECHA DE NOMBRAMIENTO O ÚLTIMA REELECCIÓN | CESACIÓN DEL CARGO SI PROCEDE | PROFESIÓN U OFICIO  | CARGO            | DIRECTOR INDEPENDIENTE | DIRECTOR TITULAR |
|-------------------------------|------------|---|-------------------------------|---------------------|------------------|------------------------|------------------|
| JUAN ANTONIO GUZMÁN MOLINARI  | 5123918-0  | 5/6/2002                                  | N/A                           | Ingeniero Civil     | Presidente       | NO                     | SI               |
| ALEJANDRO PÉREZ RODRÍGUEZ     | 5169389-2  | 4/19/2006                                 | N/A                           | Ingeniero Civil     | Vicepresidente   | NO                     | SI               |
| ISABEL MARGARITA BRAVO COLLAO | 7011482-8  | 4/20/2022                                 | N/A                           | Ingeniero Comercial | Miembro Director | SI                     | SI               |
| CAROLINA PÉREZ-IÑIGO GONZÁLEZ | 7682858-K  | 4/20/2022                                 | N/A                           | Abogado             | Miembro Director | NO                     | SI               |
| EDUARDO PÉREZ MARCHANT        | 10662089-K | 9/3/2013                                  | N/A                           | Ingeniero Comercial | Miembro Director | NO                     | SI               |
| IGNACIO PODUJE CARBONE        | 13067170-5 | 10/4/2011                                 | N/A                           | Abogado             | Miembro Director | NO                     | SI               |
| JORGE SELUME ZAROR            | 6064619-8  | 5/6/2002                                  | N/A                           | Ingeniero Comercial | Miembro Director | NO                     | SI               |
| ANDRÉS SERRA CAMBIASO         | 7636219-K  | 5/6/2002                                  | N/A                           | Ingeniero Civil     | Miembro Director | NO                     | SI               |
| PATRICIO VALENZUELA GAMBOA    | 13552188-4 | 4/6/2010                                  | N/A                           | Ingeniero Comercial | Miembro Director | NO                     | SI               |

## » EXPERIENCIA POR MATERIA



## » EXPERIENCIA POR INDUSTRIA





# 03. DIRECTORIO

## // DIVERSIDAD DEL DIRECTORIO (CMF 3.2 XIII)

### » DIRECTORES POR SEXO Y NACIONALIDAD

El Directorio de INDISA está compuesto por nueve directores de nacionalidad chilena, todos ellos titulares, siete de los cuales son hombres y dos son mujeres.

#### 9 Directores / Nacionalidad chilena




### » DIRECTORES POR RANGO ETARIO

#### ENTRE 41 Y 50 AÑOS



#### ENTRE 51 Y 60 AÑOS



#### MÁS DE 70 AÑOS



### » DIRECTORES POR ANTIGÜEDAD EN LA ORGANIZACIÓN

#### MENOS DE 3 AÑOS



#### ENTRE 9 Y 12 AÑOS

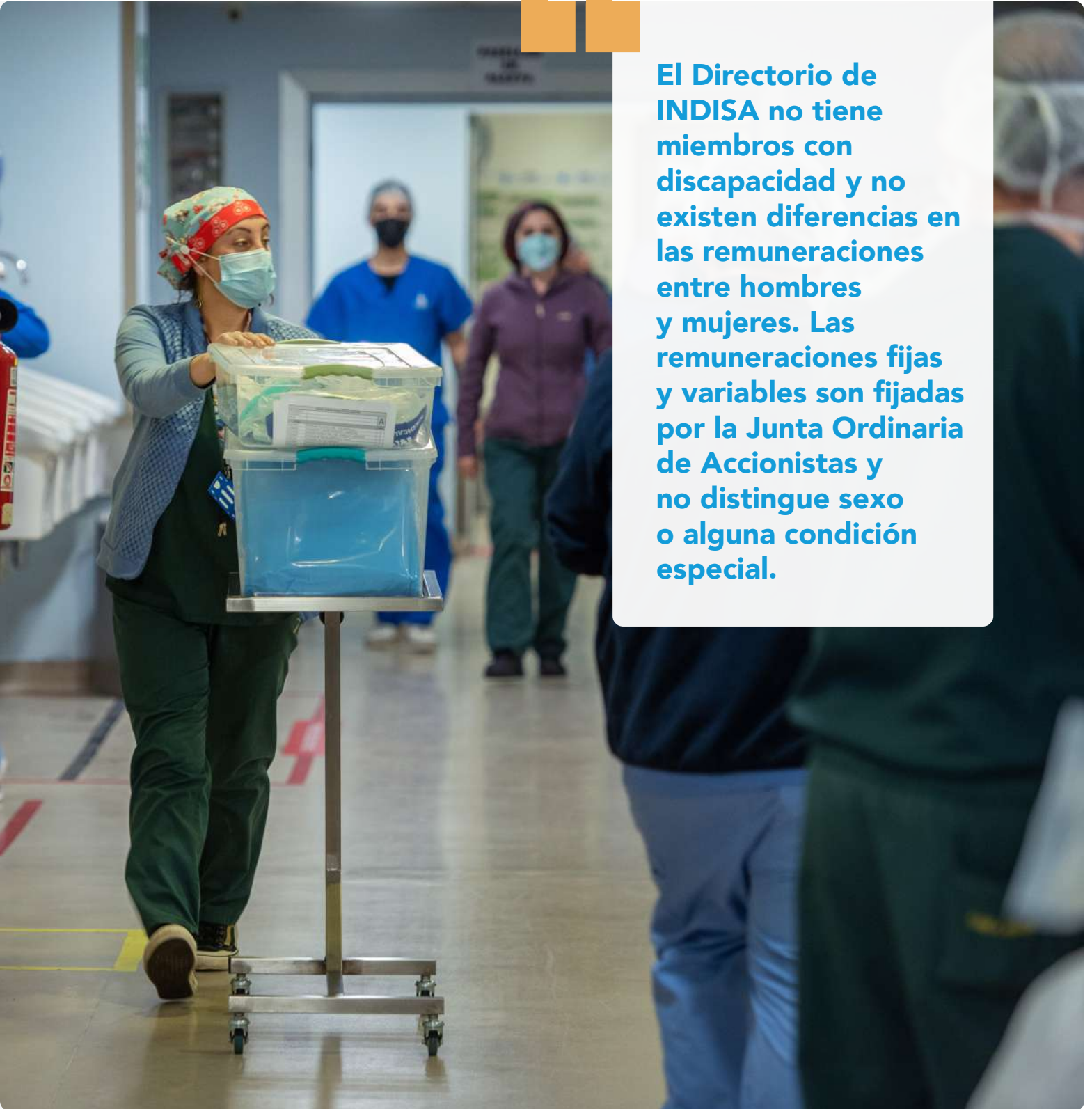


#### MÁS DE 12 AÑOS





**El Directorio de INDISA no tiene miembros con discapacidad y no existen diferencias en las remuneraciones entre hombres y mujeres. Las remuneraciones fijas y variables son fijadas por la Junta Ordinaria de Accionistas y no distingue sexo o alguna condición especial.**



# 03. DIRECTORIO

## // REMUNERACIONES DEL DIRECTORIO (CMF 3.2 II)

La última Junta Ordinaria de Accionistas, acordó para el ejercicio 2023 la dieta mensual de UF 144 para el Presidente del Directorio, UF 96 para el Vicepresidente y UF 60 para el resto de los directores. Durante el año 2023 no

hubo gastos por concepto de representación, regalías u otros pagados a los directores, salvo las remuneraciones de los respectivos comités, ni se incurrió en ellos por concepto de asesorías especiales.

### » REMUNERACIONES PAGADAS EN M\$

|                               | INGRESOS 2022<br>FIJOS | INGRESOS 2023<br>FIJOS |
|-------------------------------|------------------------|------------------------|
| JUAN ANTONIO GUZMÁN MOLINARI  | \$53.865               | \$62.073               |
| ALEJANDRO PÉREZ RODRÍGUEZ     | \$35.910               | \$41.382               |
| ISABEL MARGARITA BRAVO COLLAO | \$22.444               | \$25.864               |
| CAROLINA PÉREZ-IÑIGO GONZÁLEZ | \$22.444               | \$25.864               |
| EDUARDO PÉREZ MARCHANT        | \$22.444               | \$25.864               |
| IGNACIO PODUJE CARBONE        | \$22.444               | \$25.864               |
| JORGE SELUME ZAROR            | \$22.444               | \$25.864               |
| ANDRÉS SERRA CAMBIASO         | \$22.444               | \$25.864               |
| PATRICIO VALENZUELA GAMBOA    | \$22.444               | \$25.864               |

## // FUNCIONAMIENTO DE NUESTRO DIRECTORIO (CMF 3.2 V, 3.2 X, 3.2 XI, 3.2 XII)

### **RÉGIMEN DE SESIONES Y COMUNICACIÓN**

El Directorio de Clínica INDISA realiza reuniones mensuales, estableciendo previamente los temas a discutir. Generalmente, las temáticas comprenden entre otros, el establecimiento de políticas, estrategias y objetivos, la revisión y aprobación de estados financieros mensuales y trimestrales, como asimismo temas contingentes que afecten a la Clínica y a la Industria de la Salud en general. Actualmente, la Organización no dispone de un sistema digital para que los Directores accedan a las Actas. Sin embargo, estas se conservan en un archivo físico ubicado en la Gerencia General, organizadas cronológicamente y clasificadas por tipo de reunión, ya sea Directorio Ordinario, Directorio Extraordinario o Sesiones de Comités. El acceso a las Actas es estrictamente restringido y se realiza únicamente en formato físico, garantizando su seguridad.

Clínica INDISA dispone de un Canal de Denuncias en la página web abierto a todo el público, inclusive trabajadores y proveedores. Los integrantes del Directorio pueden acceder a dicho canal de manera segura, remota y permanente. El detalle del Canal de Denuncias se desarrolla en la sección de Ética y Cumplimiento de esta Memoria.

### **INDUCCIÓN DE DIRECTORES**

Con la incorporación en 2022 de las Directoras Isabel Margarita Bravo y Carolina Pérez-Iñigo, se realizó un proceso de inducción que consideró exposiciones de cada gerente de Área, visitas guiadas a la Clínica, la presentación del personal de las Áreas Administrativas y Clínicas más importantes, la entrega de documentación relevante como la Memoria Anual del año anterior, los Estados Financieros trimestrales y anual auditados, el Análisis Razonado de los Estados Financieros del año anterior, Actas de Directorios y el Manual de Prevención de Delitos. La Empresa espera utilizar pronto este procedimiento como mecanismo de inducción formal.

### **PLAN DE CONTINUIDAD OPERACIONAL**

En cuanto al funcionamiento del Directorio, sus Comités y la Administración de la Empresa, se está evaluando actualmente un Plan de Continuidad Operacional. Este Plan está diseñado para asegurar la operatividad de Clínica INDISA frente a situaciones de contingencia o crisis, garantizando así la continuidad de sus servicios esenciales.



# 03. DIRECTORIO

## ASESORÍAS AL DIRECTORIO (CMF 3.2 III)

En Junta Ordinaria de Accionistas realizada el 24 de abril 2023, se designó a la empresa PriceWaterhouseCoopers Consultores Auditores como auditores externos de Clínica INDISA y sus filiales. El costo de los

honorarios anuales fue de UF 1.900 por los servicios prestados de auditoría a los Estados Financieros. El Directorio no contrató otras asesorías.



| EMPRESA   | TIPO DE SERVICIO              | M\$           |
|---|-------------------------------|---------------|
| PwC PriceWaterhouseCoopers Consultores Auditores SpA. | Auditoría Estados Financieros | 61.364        |
| FITCH CHILE CLASIFICADORA DE RIESGO LTDA.             | Clasificación de Riesgo       | 7.306         |
| CLASIFICADORA DE RIESGO HUMPHREYS LTDA.               | Clasificación de Riesgo       | 5.364         |
| <b>TOTALES</b>  |                               | <b>74.035</b> |



### **VISITAS A TERRENO** (CMF 3.2 VIII)

Cabe resaltar que, en el marco de la construcción de la sucursal Clínica INDISA Maipú, todos los miembros del Directorio realizaron visitas a estas nuevas instalaciones, cada vez que ingresa un nuevo miembro al Directorio, como parte de su proceso de inducción, se organizan visitas a las distintas sucursales y centros médicos.

### **SUPERVISIÓN** (CMF 3.2 VI Y 3.2 VII)

El Directorio se reúne periódicamente con las diversas unidades que permiten la adecuada administración de la Compañía. A través del Comité de Gestión, los Directores y la Gerencia de Planificación y Gestión, además de la Gerencia Comercial y la Dirección Médica, se reúnen todos los lunes para analizar la gestión de riesgos. En materia de auditoría, el Área de Auditoría Interna realiza presentaciones en forma mensual al Comité de Directores, mientras que el Directorio se reúne dos veces al año con el equipo de auditores externos de PriceWaterhouseCoopers. En relación a los temas de responsabilidad social y ambientales, estos se tratan en forma semestral, a través del Comité de ASG, dado que estos temas impactan en las decisiones estratégicas de la Compañía.

Los temas abordados en los Directorios y Comités comprenden el establecimiento y revisión de políticas, estrategias y objetivos, la aprobación y revisión de Estados Financieros, temas contingentes que afectan a Clínica INDISA, la industria respectiva y al país. En estas reuniones, de parte de la Administración participan el Gerente General, el Gerente de Planificación y Gestión, la Gerencia Comercial y, de acuerdo al tema a revisar, el Gerente del área competente.

### **RELACIÓN CON ACCIONISTAS** (CMF 3.7 IV)

Desde el año 2020, y especialmente en respuesta a la pandemia de Covid-19, Clínica INDISA ha implementado canales digitales que facilitan la participación remota de los accionistas en las Juntas, asegurando su derecho al voto. Además, estos canales permiten que el público general se mantenga informado sobre las decisiones tomadas en dichas reuniones. Para la implementación y gestión de estos sistemas, Clínica INDISA cuenta con la asesoría del Depósito Central de Valores (DCV).

# 03. COMITÉS DEL DIRECTORIO (CMF 3.3)

En cumplimiento de la Ley 18.046 de Sociedades Anónimas, en Clínica INDISA sesionan dos comités conformados por

miembros del Directorio, quedando actas de cada sesión realizada.

## Sesión: MENSUAL

### » COMITÉ DE DIRECTORES O AUDITORÍA

El año 2008 se acordó la constitución del Comité de Directores, de acuerdo a lo indicado en el Artículo 50 bis de la Ley sobre Sociedades Anónimas. El 3 de mayo de 2022, se constituyó el Comité con sus actuales integrantes, doña Isabel Margarita Bravo Collao, como Directora independiente, doña Carolina Pérez-Íñigo y don Andrés Serra Cambiaso.

Entre sus funciones destacan:

- › Examinar los informes de los auditores externos, el Balance y los Estados Financieros presentados por los administradores, pronunciándose respecto de ellos conforme lo dispone la Ley.
- › Conocer y examinar los antecedentes relativos a las operaciones a que se refiere el Título XVI de la Ley de Sociedades Anónimas, verificando que se hicieran en condiciones de mercado y en beneficio del interés social de la Compañía. En especial, se destaca la modificación del Convenio Académico Asistencial con la UNAB, y el arrendamiento a largo plazo de un terreno aledaño a la nueva clínica de Maipú, para el desarrollo de un centro de simulación médica de la misma Universidad.
- › Evaluar y proponer al Directorio las empresas de auditoría externa que serían sometidas a decisión de los accionistas en la Junta Ordinaria Anual, donde finalmente se eligió a PriceWaterhouseCoopers.
- › Proponer al Directorio las empresas Clasificadoras de Riesgo que serían sometidas a decisión de los accionistas en la Junta Ordinaria Anual. Se eligieron las propuestas del Comité, Fitch Chile Clasificadora de Riesgo Ltda. y Clasificadora de Riesgo Humphreys Ltda.
- › Reunirse con auditores para ver el Plan Anual de Auditoría y otras materias relacionadas.
- › Revisar la Política de Compensación y beneficios al personal ejecutivo.
- › En su rol de cumplir funciones del Comité de Auditoría, trabajó junto a la Jefatura de Auditoría Interna, revisando su plan de trabajo, temas de relevancia y los resultados de las diferentes auditorías realizadas durante el año. En este contexto, efectuó observaciones y sugerencias pertinentes para procurar la mejor y más transparente marcha de la Sociedad.
- › Realizar, en general, las materias que señala el Artículo 50 bis de la Ley N° 18.046.
- › En el cumplimiento de estas funciones, los principales temas revisados y las auditorías efectuadas el año 2023 fueron las siguientes:
  - Monitoreo del funcionamiento del Modelo de Prevención de Delitos de la Ley 20.393
  - Revisión de los protocolos y políticas de Tecnología de la Información
  - Chequeo al proceso de cobros institucionales y cuentas clínicas.
  - Revisión del proceso de recaudación de nueva clínica de Maipú.
  - Auditoría al proceso de cobranza a pacientes, prejudicial y judicial.
  - Revisión al proceso de pago de honorarios a terceros.
  - Auditoría de los gastos por horas extras.
  - Auditoría al área de abastecimiento.



**En el período no hubo gastos asociados al funcionamiento de los Comités, ni contratación de asesorías especiales.**



**Sesión:  
SEMANAL**

**» COMITÉ DE GESTIÓN**

Funciona como órgano asesor del Directorio y de la Administración. Fue creado por acuerdo del Directorio y ratificado en sucesivas Juntas Ordinarias de Accionistas a través de los años. Está compuesto por cuatro miembros del Directorio y se aboca al examen de distintas materias, mediante sesiones periódicas. Informa en los Directorios desarrollados de forma mensual. Durante 2023 se dedicó al desarrollo de estrategias y objetivos de las Áreas Comercial, Financiera y de Recursos Humanos de Clínica INDISA. Su agenda la marcan los temas operativos y extraordinarios que puedan surgir con la contingencia.

En el ejercicio 2023, los miembros del Comité de Directores celebraron 13 sesiones a lo largo del año. En lo que respecta al Comité de Gestión se celebraron 34 sesiones en este ejercicio.



# 03. COMITÉS DEL DIRECTORIO (CMF 3.3)

El Comité de Directores sostiene reuniones mensuales con el equipo de Auditoría Interna, oportunidad en la cual se presentan las distintas áreas de Clínica INDISA y todas las materias legalmente requeridas. Las temáticas revisadas en dichas reuniones incluyeron el proceso de cobranza a pacientes (tanto prejudicial como judicial), cobros institucionales, revisión del proceso de honorarios, auditoría de gastos

por horas extras, y revisión de los protocolos y políticas de Tecnologías de la Información.

En paralelo, el diálogo con los Auditores Externos de PriceWaterhouseCoopers se lleva a cabo dos veces al año, enfocándose en la presentación del Plan Anual de Auditoría, los resultados de la revisión limitada y la Auditoría Anual.



» INTEGRANTES DE LOS COMITÉS DEL DIRECTORIO (CMF 3.3 II)

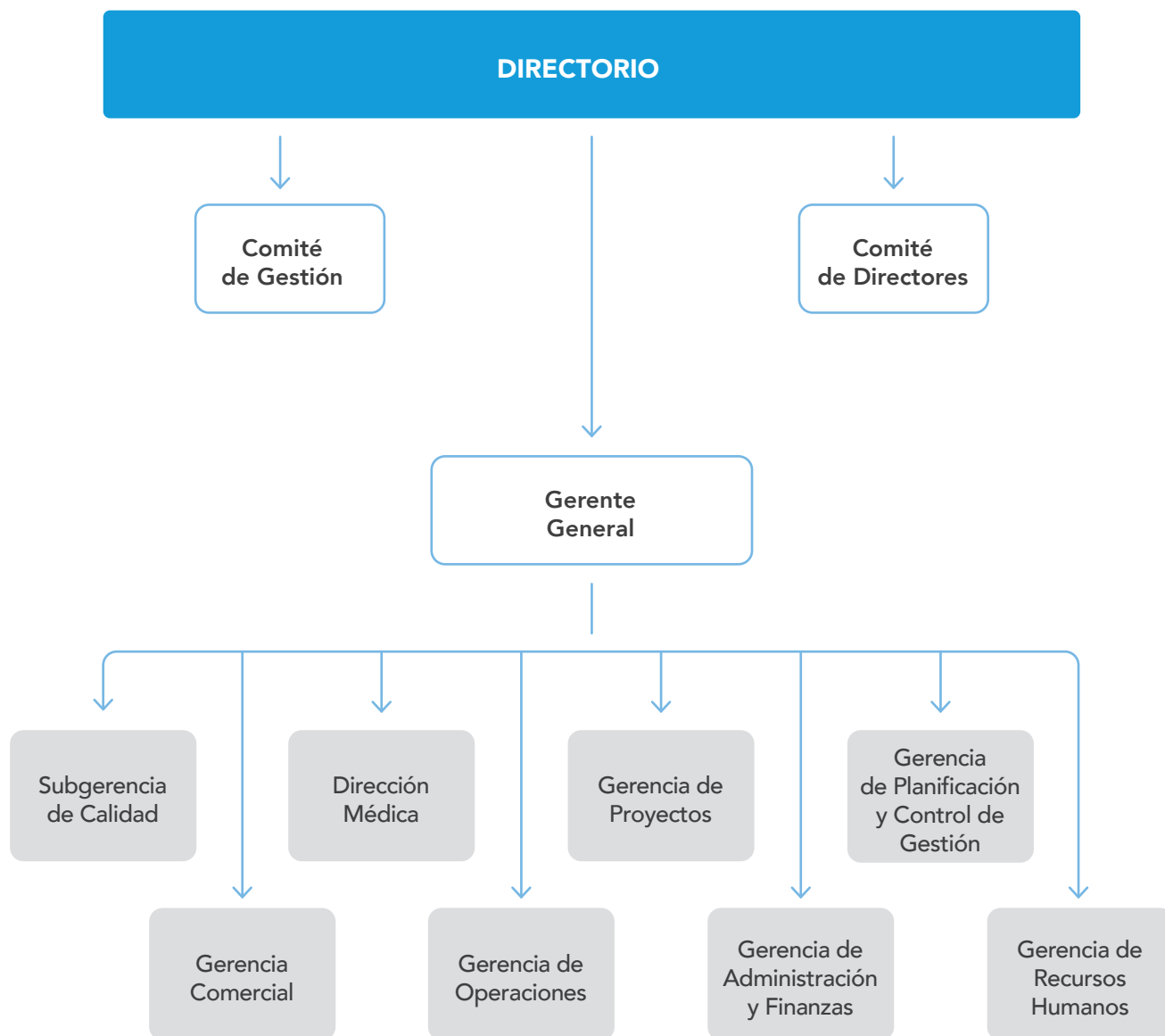
|                                | 2022                              |                        | 2023                          |                        |
|--------------------------------|-----------------------------------|------------------------|-------------------------------|------------------------|
|                                | INTEGRANTES                       | DIRECTOR INDEPENDIENTE | INTEGRANTES                   | DIRECTOR INDEPENDIENTE |
| COMITÉ DE DIRECTORES/AUDITORÍA | Isabel Bravo Collao               | Si                     | Isabel Bravo Collao           | Si                     |
|                                | Andrés Serra Cambiaso             | No                     | Andrés Serra Cambiaso         | No                     |
|                                | Carolina Pérez-Iñigo González     | No                     | Carolina Perez-Iñigo González | No                     |
|                                | Luz Granier Bulnes                | Si                     |                               |                        |
|                                | Juan Agustín Izquierdo Etchebarne | No                     |                               |                        |
| COMITÉ DE GESTIÓN              | Juan Antonio Guzmán Molinari      | No                     | Juan Antonio Guzmán Molinari  | No                     |
|                                | Alejandro Pérez Rodríguez         | No                     | Alejandro Pérez Rodríguez     | No                     |
|                                | Jorge Selume Zaror                | No                     | Jorge Selume Zaror            | No                     |
|                                | Patricio Valenzuela Gamboa        | No                     | Patricio Valenzuela Gamboa    | No                     |

» REMUNERACIONES DE LOS DIRECTORES POR PARTICIPACIÓN EN COMITÉS EN M\$ (CMF 3.3 III)

| INTEGRANTES                       | INGRESOS 2022 | INGRESOS 2023 |
|-----------------------------------|---------------|---------------|
| ISABEL BRAVO COLLAO               | \$27.166      | \$37.854      |
| ANDRÉS SERRA CAMBIASO             | \$19.817      | \$23.790      |
| CAROLINA PÉREZ-IÑIGO GONZÁLEZ     | \$18.314      | \$23.790      |
| LUZ GRANIER BULNES                | \$2.376       | -             |
| JUAN AGUSTÍN IZQUIERDO ETCHEBARNE | \$1.584       | -             |
| JUAN ANTONIO GUZMÁN MOLINARI      | \$53.938      | \$62.107      |
| ALEJANDRO PÉREZ RODRÍGUEZ         | \$35.959      | \$41.404      |
| JORGE SELUME ZAROR                | \$22.474      | \$25.878      |
| PATRICIO VALENZUELA GAMBOA        | \$22.474      | \$25.262      |

# 03. ADMINISTRACIÓN

## // COMPOSICIÓN DE LA ADMINISTRACIÓN (CMF 3.1)





## Ejecutivos Principales

El equipo formado por los principales Ejecutivos de Clínica INDISA está compuesto por ocho profesionales.

### » EQUIPO GERENCIAL (CMF 3.4 I)

| CARGO   | NOMBRE                    | RUT          | PROFESIÓN                  | FECHA DESDE LA CUAL SE DESEMPEÑA EN EL CARGO |
|---|---------------------------|--------------|----------------------------|--|
| GERENTE GENERAL                               | Serra Cambiaso, Manuel    | 7.636.220-3  | Ingeniero Civil            | 28/04/2004                                   |
| DIRECTOR MÉDICO                               | Castillo Darvich, Rodrigo | 7.229.213-8  | Médico Cirujano            | 28/04/2004                                   |
| GERENTE DE ADMINISTRACIÓN Y FINANZAS          | Milad Palaneck, Alejandro | 7.236.618-2  | Ingeniero Civil Industrial | 20/02/2006                                   |
| GERENTE DE OPERACIONES                        | Cano Barriga, Julio       | 9.194.906-7  | Ingeniero en Informática   | 31/12/2001                                   |
| GERENTE DE RECURSOS HUMANOS                   | Palma Ojeda, Cecilia      | 8.423.404-4  | Ingeniero Comercial        | 19/07/2019                                   |
| GERENTE DE PROYECTOS                          | Serra Cambiaso, Jaime     | 7.648.833-9  | Ingeniero Civil            | 01/08/2003                                   |
| GERENTE DE PLANIFICACIÓN Y CONTROL DE GESTIÓN | Falaha Haddad, Jorge      | 8.702.376-1  | Ingeniero Civil Industrial | 05/08/2013                                   |
| GERENTE COMERCIAL                             | García Díaz, Claudio A.   | 12.657.329-4 | Contador Auditor           | 05/08/2020                                   |



# 03. ADMINISTRACIÓN

## // REMUNERACIONES DE LA ADMINISTRACIÓN

### POLÍTICAS DE COMPENSACIÓN (CMF 3.6 XI, 3.6 XII)

En nuestra Clínica, las revisiones de las estructuras salariales y políticas de compensación e indemnización de los principales ejecutivos son analizadas y llevadas a cabo por los miembros del Directorio, quienes han designado al Presidente y al Vicepresidente para llevar a cabo estas evaluaciones con una periodicidad anual. INDISA no tiene establecidos procedimientos para que las estructuras salariales y políticas de compensación sean sometidas a la aprobación de los accionistas.

Las decisiones sobre las estructuras salariales y las políticas de compensación no se someten a la aprobación de los accionistas, sino que se gestionan internamente dentro del ámbito de competencia del Directorio. Esta metodología permite una gestión coherente y eficiente, enfocándose en el bienestar de nuestros ejecutivos y la alineación con los objetivos de la Clínica, sin realizar divulgaciones públicas de estas políticas.



Este año no se concedieron bonos basados en las evaluaciones de desempeño. Además, la Sociedad no dispone de planes de incentivos específicos para sus Directores.

Al día 31 de diciembre de 2023, la participación en la propiedad que posee cada uno de los Ejecutivos principales y Directores de la Sociedad en el Registro Accionario, ya sea personalmente o a través de personas jurídicas, es la siguiente: <sup>(CMF 3.4 IV)</sup>

| NOMBRE                                | CARGO                                   | PORCENTAJE DE PARTICIPACIÓN |
|---------------------------------------|---|-----------------------------|
| AGRÍCOLA Y COMERCIAL SANTA INÉS LTDA. | Director Sr. Alejandro Pérez R.         | 16,26%                      |
|                                       | Director Sr. Eduardo Pérez M.           |                             |
| INVERSIONES ISLA DE VIS LTDA.         | Director Sr. Ignacio Poduje C.          | 7,34%                       |
| EL MADERAL INVERSIONES LTDA.          | Director Sr. Jorge Selume Z.            | 7,20%                       |
| INVERSIONES LA CALETA S.A.            | Director Sr. Juan A. Guzmán M.          | 7,20%                       |
| CAMOGLI INV. S.A.                     | Director Sr. Andrés Serra C.            | 4,31%                       |
|                                       | Gerente General Sr. Manuel Serra C.     |                             |
|                                       | Gerente de Proyectos Sr. Jaime Serra C. |                             |
| SERRA CAMBIASO, MANUEL                | Gerente General Sr. Manuel Serra C.     | 0,003%                      |
| SERRA CAMBIASO, ANDRÉS ANTONIO        | Director Sr. Andrés Serra C.            | 0,001%                      |

En el año 2023 no hubo cambios relevantes en la participación.

# 03. PRÁCTICAS DEL GOBIERNO CORPORATIVO

## FUNCIONAMIENTO DEL GOBIERNO CORPORATIVO <sup>(CMF 3.1 I)</sup>

La Gobernanza en Clínica INDISA se basa en la interrelación entre los Accionistas, el Directorio de la Empresa, los Comités de Directores, la Gerencia General y las Gerencias de Área, además de unidades de control interno, unidades asesoras y otros cargos de importancia, con el propósito de crear valor, generar estabilidad para la Compañía y fomentar la sostenibilidad de la Organización.

Esta interacción es apoyada por diversos mecanismos, guías y procesos de control que buscan garantizar un buen desempeño, cumplir la misión y resguardar la propuesta de valor de la Compañía. Entre ellos, se encuentran el Código de Conducta Ética, el Reglamento Interno, el Mapa de Cultura con los valores de Clínica INDISA, política de conflicto de intereses, el Modelo de Prevención de Delitos, capacitaciones y el trabajo del Área de Gestión del Cambio, que se involucra en cada nuevo proyecto institucional para garantizar su viabilidad y unificar criterios de aplicación.

## PROMOCIÓN DE LA INNOVACIÓN <sup>(CMF 3.1 V)</sup>

Para ser líder en atención médica especializada, Clínica INDISA integra las áreas de docencia e investigación con la atención de pacientes, buscando ser un lugar que contribuya tanto a mejorar la salud de las personas como también al desarrollo profesional de sus colaboradores y de la comunidad en general.

Para promover la investigación y desarrollo, la Institución tiene suscrito un convenio con la Universidad Andrés Bello, que le permite participar en actividades de docencia e investigación, como también ampliar las posibilidades de especialización y capacitación de sus profesionales. Cuenta, a su vez, con una propiedad destinada a docencia e investigación, ubicada en Avenida Los Conquistadores N° 1980, Providencia, y con una Unidad de Investigación, formada por un equipo de profesionales de la salud especializados en el área.

Por último, con el fin de estar a la vanguardia de la medicina, combinamos la práctica profesional con la investigación. A continuación, se presentan las áreas temáticas destacadas de nuestras investigaciones:

### Bioética en la práctica clínica

Se enfoca en incorporar la ética en las capacitaciones profesionales, subrayando su relevancia en la atención médica.

### Educación y formación en áreas especializadas

Se realizan actividades de formación continua, especialización y capacitación con tecnología de punta.

### Innovación en procedimientos clínicos

Se fomenta la realización de estudios clínicos para desarrollar el interés por la investigación. Reconocimiento a la investigación científica: Se destaca la importancia de contribuciones significativas en la producción científica.

La innovación sustenta su labor en cuatro ámbitos:



### **GESTIONAR**

Planificar y organizar las actividades en temas de investigación e innovación. Proponer políticas y mecanismos que faciliten la articulación de los distintos actores dentro de Clínica INDISA, para hacer más eficientes estos procesos y su divulgación.



### **ASESORÍA PARA LA ELABORACIÓN DE PROYECTOS**

Realizar actividades de orientación, asesoría metodológica y acompañamiento a todos los profesionales de la salud de Clínica INDISA interesados en el desarrollo de trabajos científicos.



### **CAPACITACIÓN**

Implementar un programa de formación continua que brinde conocimientos y herramientas actualizadas a todo el personal de la salud atraído por realizar labores científicas.



### **EXTENSIÓN**

Fomentar una cultura organizacional orientada a la investigación y la colaboración científica con otras instituciones de salud, educación, vinculadas a la ciencia.



### **PROMOCIÓN DE LA DIVERSIDAD ORGANIZACIONAL** (CMF 3.1 VI / 3.1 VII)

En el proceso de selección, Clínica INDISA se preocupa de gestionar las capacidades del personal al interior de la Organización y de detectar talentos que puedan aportar a la entrega de un servicio de calidad, sin discriminación alguna.

En este sentido, en los Procesos de Reclutamiento y Selección, la Gerencia de Recursos Humanos busca entregar oportunidades de desarrollo y fomentar valores como la empatía, el respeto y la tolerancia en los trabajadores. Para ello, se definen requisitos técnicos y habilidades necesarias para desempeñar cada cargo, que permiten el adecuado desempeño de los colaboradores y el cumplimiento de sus deberes. Si bien hasta el momento no se han implementado políticas específicas de diversidad a este respecto, en Clínica INDISA se trabaja respetando los lineamientos de recursos humanos sobre inclusión y diversidad.



# 03. GESTIÓN DE RIESGOS (CMF 3.6 V, 3.6 VI, 3.6 VIII)







Para su gestión de riesgos, Clínica INDISA cuenta con una Matriz de Riesgos asociada a la Ley N° 20.393, la cual comenzó un proceso de actualización durante 2023. Las unidades encargadas de la detección, cuantificación, monitoreo y comunicación de riesgos son la Gerencia de Planificación y Gestión y el Área de Auditoría Interna, que reportan al Comité de Gestión y al Comité de Directores, respectivamente. El Área de Auditoría Interna, fue formada el año 2020, es la responsable de verificar la efectividad y el cumplimiento de las políticas, procedimientos, controles y códigos implementados para la gestión de riesgos. El Área de Auditoría Interna elabora anualmente un Programa de Auditoría, el cual es aprobado por el Comité de Directores y revisado su estado de cumplimiento una vez al mes en reunión con dicha entidad.

Cuando un colaborador se incorpora a la Empresa, se realiza un proceso de inducción que incluye la comunicación de las prácticas de Gobierno Corporativo, la estructura organizacional y sus diferentes áreas de funcionamiento, además de la entrega del Código de Conducta Ética y el Mapa de Cultura, entre otros documentos e informaciones. A su vez, existe un área encargada de comunicar noticias y procesos que se produzcan al interior de la Organización, de manera de que cada trabajador cuente con información en forma oportuna.

La divulgación de la información vinculada con estos temas es realizada por Clínica INDISA, a través del Área de Recursos Humanos y el Equipo de Calidad. Junto con ello, en el proceso de inducción para los nuevos colaboradores existe un apartado especial relativo al Modelo de Prevención de Delitos de la Compañía.

Entre las herramientas de supervisión y control de los riesgos con que cuenta Clínica INDISA está la Matriz de Riesgos asociados a la ley N° 20.393, la que durante el año 2023 comenzó su actualización a partir de una primera etapa de entrevistas y la identificación de los posibles nuevos delitos que afecten a la compañía.

Durante el año 2023, se trabajó con asesores externos, con el fin de levantar los riesgos asociados a la nueva Ley de Delitos Económicos (21.595) que entrará en vigencia en agosto del año 2024.

# 03. ÉTICA Y CUMPLIMIENTO



## PREVENCIÓN DE DELITOS (CMF3.1 III) (CMF 3.6 X III)

Para detectar y gestionar conflictos de interés, conductas que pudiesen afectar la libre competencia y la competencia leal, prevenir la corrupción, el lavado de activos y el financiamiento del terrorismo, Clínica INDISA cuenta con un Modelo de Prevención de Delitos (más adelante "MPD") de la Ley 20.393. Dicho Modelo se elaboró el año 2014, el cual es revisado periódicamente y aprobado por el Directorio.

Está documentado en un manual que se encuentra disponible, junto al Código de Conducta Ética de la Compañía, tanto en la intranet institucional como en la página web [www.indisa.cl](http://www.indisa.cl), para que pueda ser consultado por trabajadores, clientes, proveedores o público en general. En 2023, la Empresa inició la actualización del Modelo de Prevención de Delitos, a partir de lo requerido por la Ley N° 21.595 Ley de Delitos Económicos, publicada en agosto de este año.

En el año 2022, en conjunto con el Departamento de Auditoría Interna, se elaboró un plan de trabajo orientado a la revisión y mantenimiento del MPD, realizando auditorías para verificar el cumplimiento de la normativa relacionada con los requisitos de contratos del personal y proveedores y de otros procesos. Los resultados fueron presentados en el Comité de Directores.

En el año 2023, se procedió a la actualización del MPD, a través de la revisión e implementación de la Ley 21.595 "Ley de Delitos Económicos".

Con el objetivo de evitar la comisión de delitos, el Modelo de Prevención de Delitos considera políticas y procedimientos documentados en los siguientes temas:

- › Convenios, aceptación y mantención de proveedores.
- › Invitaciones y regalos.
- › Donaciones.
- › Patrocinios y auspicios.
- › Relación con funcionarios públicos, evaluadores y/o auditores en procesos de fiscalizaciones y auditorías externas.
- › Relación con entidades públicas y privadas como municipios, secretarías regionales ministeriales, Fonasa, superintendencias, ministerios y la Dirección del Trabajo, entre otras.
- › Conflictos de Interés.
- › Uso de fondos de la Empresa.
- › Viajes de trabajadores y terceros.
- › Fusiones o adquisiciones.
- › Compra de propiedades y terrenos.
- › Política comercial en relación a descuentos a clientes, compra y venta de productos, licitaciones.
- › Política de inversiones.
- › Contratos del Personal.
- › Procedimiento del Sistema de Denuncias de la Clínica INDISA y sus filiales.
- › Procedimiento de servicios contratados externamente.
- › Procedimiento de reclutamiento y selección de personal.



## CÓDIGO DE CONDUCTA (CMF 3.6 VII)

INDISA se rige por un Código de Ética, un documento fundamental que establece principios y valores esenciales para el correcto actuar de todos los miembros de nuestra Entidad. Este Código proporciona lineamientos claros y detallados respecto a las pautas de conducta esperadas, garantizando que tanto Directivos y/o Dueños como todos los trabajadores se adhieran a estas normas en sus acciones cotidianas. El compromiso con estos principios y valores no solo refleja nuestra dedicación a la integridad y la ética profesional, sino que también asegura un ambiente de trabajo basado en el respeto mutuo y la responsabilidad.



## ACOSO LABORAL Y SEXUAL (CMF 5.5)

En INDISA aún no se ha implementado en forma oficial políticas para prevenir el acoso laboral y sexual, pero tanto en nuestro Código de Ética, y Reglamento Interno, se promueve el respeto y cuidado a las personas. En el 2023 no se realizaron capacitaciones de acoso sexual.



## CANAL DE DENUNCIAS (CMF 3.6 IX)

Clínica INDISA cuenta con un Canal de Denuncias por incumplimiento de la Ley N° 20.393, al que se puede acceder, a través de su página web institucional. Está destinado a trabajadores, proveedores, clientes y público en general, es anónimo y asegura el cuidado de los datos personales entregados. Su funcionamiento está descrito en el "Procedimiento de Sistema de Denuncias", disponible en [www.indisa.cl](http://www.indisa.cl), y en la página web interna de Calidad de la Clínica, disponible para la lectura de todos los trabajadores. Clínica INDISA garantiza que todas las denuncias que sean formalmente presentadas serán investigadas en forma seria y responsable. Una vez recibida la denuncia, hay un plazo de diez días hábiles para evaluar y dar respuesta al denunciante. En el año 2023 no se recibieron denuncias por incumplimiento de la Ley N° 20.393.

1

Denuncias de **acoso sexual** 2023 presentadas en la Empresa

0

Denuncias de **acoso sexual** 2023 presentadas en DT

1

Denuncias de **acoso laboral** 2023 presentadas en la Empresa

0

Denuncias de **acoso laboral** 2023 presentadas en DT



# 03. ÉTICA Y CUMPLIMIENTO

## CUMPLIMIENTO LEGAL Y NORMATIVO



### NUESTRA RELACIÓN CON CLIENTES (CMF 8.1.1)

Clínica INDISA está inserta en el Sector Salud y cumple con la Ley 20.584 que regula los derechos y deberes de las personas en relación con acciones vinculadas a su atención en salud. Para el cumplimiento de la Ley, la Clínica dispone de los procedimientos en forma escrita para el actuar idóneo y de calidad de nuestro personal en el ámbito interno, realiza supervisiones de la normativa del Ministerio de Salud, y aplica encuestas de percepción de usuarios en el cumplimiento de los derechos del paciente.

Además, para conocimiento de los pacientes, se publica la Carta de los Derechos de los pacientes, en el acceso principal de la Clínica y Centros Médicos y en la página web [www.indisa.cl](http://www.indisa.cl) la Normativa Interna para que ellos pueden consultar e informarse.

INDISA dispone de canales, a través de buzones, email, web y de manera presencial en el Departamento de Atención al Cliente, para que los pacientes puedan expresar su

opinión frente a la atención recibida. En lo que se refiere específicamente a reclamos, se estableció un protocolo que establece cómo se debe proceder ante la presentación de un reclamo.

En relación al cumplimiento de la Ley 19.496 sobre Protección de los Derechos del Consumidor, Clínica INDISA continúa trabajando en mejorar la experiencia en la atención del paciente, promoviendo la capacitación del personal en el trato al paciente, publicación de aranceles, encuestas de satisfacción, y buscando mejorar todos los procedimientos internos que garanticen la calidad en la prestación de salud.

Al 31 de diciembre de 2023, las sanciones por incumplimiento de esta Ley se publican en Nota 30. Contingencias, Juicios y otros, de los Estados Financieros Consolidados por los años terminados al 31 de diciembre 2023 y 2022.

0

Sanciones  
ejecutoriadas

0

Monto en pesos  
de las sanciones



### RESPONSABILIDAD PENAL DE LAS PERSONAS JURÍDICAS (CMF 8.1.5)

Clínica INDISA cuenta con un Modelo de Prevención de Delitos (MPD) establecida en la Ley 20.393, que incluye las políticas para prevenir la comisión de delitos, y se encuentra documentado en el manual que está disponible junto al Código de Ética para consulta de todos sus trabajadores en el sitio interno y en la página web de la Clínica.

0

Sanciones ejecutoriadas

\$0

Monto en pesos de las sanciones



### LIBRE COMPETENCIA (CMF 8.1.4)

Nuestra gestión en materia de cumplimiento normativo y fomento de la libre competencia se fundamenta en el sólido marco que proporcionan nuestro Modelo de Prevención de Delitos y el Código de Ética. Si bien no contamos con procedimientos específicos destinados a prevenir y detectar incumplimientos regulatorios que puedan afectar la libre competencia, nuestro Modelo establece las bases y principios a los que adherimos para asegurar una conducta empresarial responsable y conforme a la Ley, cubriendo de manera integral las prácticas que promueven un entorno competitivo justo. A través de estos instrumentos, nos comprometemos a mantener un alto estándar de integridad y transparencia en todas nuestras operaciones y servicios.

0

Sanciones ejecutoriadas

\$0

Monto en pesos de las sanciones





A low-angle photograph of a modern glass skyscraper with a blue tint. The building is partially obscured by green trees in the foreground. A large, thick, orange curved graphic element is positioned in the lower-left quadrant. The overall background is a dark blue gradient.

# 04.

## ESTRATEGIA Y MODELO DE NEGOCIOS



# 04. OBJETIVOS ESTRATÉGICOS (CMF 4.2)

El objetivo de la Sociedad es ofrecer servicios de salud general y especializada, teniendo como principales puntos de operación las Clínicas en Providencia y Maipú. Se especializa en la creación, gestión y operación de unidades de salud, abarcando tanto el ámbito público como el privado, ya sea mediante gestión directa o colaborando con terceros, respaldados siempre por una infraestructura de vanguardia y tecnología de punta.

Clínica INDISA está comprometida con la promoción y asesoramiento en el ámbito del cuidado de la salud, elaborando programas y convenios sanitarios innovadores, además de brindar servicios de atención y realización de exámenes a personas. La Sociedad se embarca en el desarrollo integral de negocios y actividades dentro del sector salud, proporcionando servicios adicionales o complementarios, según lo decida su Junta General de Accionistas o el Directorio.

Sus objetivos estratégicos están orientados hacia los pacientes, con una preocupación integral por las personas, a través de atenciones de salud con calidad y calidez, excelencia en el servicio y eficiencia en la gestión, aspectos que son considerados esenciales en la elaboración anual de los presupuestos.

Para llevar a cabo sus objetivos como Organización, INDISA cuenta con un Directorio que se reúne periódicamente con las diversas unidades que administran la Compañía. Los temas abordados en estas instancias comprenden, entre otros, el establecimiento y revisión de políticas, estrategias y objetivos, la aprobación y revisión de los Estados Financieros, y temas contingentes que afectan a la Clínica y a la industria de la salud en general.

## ORGANIZACIÓN

Clínica INDISA opera a través de una estructura organizada en cinco entidades: una matriz y cuatro filiales. La matriz, Instituto de Diagnóstico S.A. (INDISA), se ocupa principalmente de la hospitalización y la gestión general del Holding. La primera filial, Servicios Integrados de Salud Ltda. (Servinsa), se especializa en servicios ambulatorios. La segunda, INDISA Laboratorio Ltda. (INDISA Lab), se centra en el área de Laboratorio Clínico. La tercera, Servicios Complementarios de Salud Ltda. (Sercomsa), ofrece apoyo logístico a las demás entidades. Finalmente, la cuarta filial, de enfoque inmobiliario, es Inmobiliaria San Cristóbal S.A.

En Hospital Clínico de Viña del Mar S.A., al 31 de diciembre de 2023, INDISA tiene suscritas y pagadas un total de 45 acciones, lo que se traduce en una participación del 11,7% en la referida Sociedad.

A la misma fecha, INDISA mantiene el 50% de la participación accionaria en BIONET S.A., Sociedad, cuyo objeto es la realización de exámenes de laboratorio, y el restante 50% se encuentra en manos de la Asociación Chilena de Seguridad (ACHS).

# ACTIVIDADES Y NEGOCIOS DE LA SOCIEDAD

## PRINCIPALES ACTIVIDADES ((CMF 6.1, 6.2 I, 6.2 V)

Clínica INDISA, una institución privada en el sector salud, ofrece una red avanzada de servicios médicos y tecnología de vanguardia para sus pacientes. Su gama completa de atención incluye desde procedimientos básicos hasta tratamientos de alta complejidad. La clínica dispone de un servicio de urgencias, ambulancias, consultorios, laboratorio clínico y un amplio funcionamiento de servicios de imagenología, como resonancia magnética, tomografía computarizada, PET/CT, ecotomografía y medicina nuclear. Asimismo, proporciona hospitalización médica y quirúrgica, unidades de cuidado intensivo e

intermedio para todas las edades, pabellones quirúrgicos, salas de recuperación, servicios de hemodiálisis y hemodinamia.

Además, ofrece kinesiología, medicina reproductiva, una unidad especial para quemaduras, odontología, banco de sangre, vacunatorio y una variedad de procedimientos ambulatorios, abarcando de esta manera una extensa gama de necesidades médicas y asegurando un cuidado integral para sus pacientes.

Para realizar sus actividades, la Compañía utiliza varias marcas y dominios, inscritos en sus respectivas clases y registros, siendo las principales:



- › **INDISA**
- › **INDISA CLÍNICA DE FAMILIA**
- › **CENTRO CIRUGÍA ROBÓTICA CLÍNICA INDISA**
- › **CENTRO DE MEDICINA REPRODUCTIVA INDISA**
- › **CLÍNICA INDISA, EXPERTOS EN LO MÉDICO Y EN LO HUMANO**
- › **CIRUGÍA ROBÓTICA CLÍNICA INDISA**
- › **CONVENIO ACCIDENTES INDISA**
- › **CONVENIO EMPRESAS INDISA**
- › **CONVENIO ESCOLAR INDISA**
- › **SERVINSA SERVICIOS INTEGRADOS DE SALUD**
- › **WWW.INDISA.CL, ENTRE OTRAS**

# 04. OBJETIVOS ESTRATÉGICOS (CMF 4.2)

## INDISA Y SU ENTORNO (CMF 6.1 II, 6.2 II, 6.2 VIII)

Clínica INDISA se destaca en el sector salud de Chile como la segunda mayor clínica privada de la Región Metropolitana, en términos de número de camas, operando exitosamente en sus centros de Providencia y Maipú. Una de sus fortalezas principales radica en la consistencia de su modelo de negocios, que ha fortalecido significativamente la marca en su mercado objetivo, posicionándola como un referente en atención médica de alta complejidad.

Esto le permite ofrecer una amplia variedad de servicios médicos, desde consultas rutinarias hasta procedimientos quirúrgicos avanzados, llegando a una base de clientes extensa y diversa. La capacidad de generar sinergias, aprovechar economías de escala y mantener una posición competitiva fuerte son aspectos claves de su operación.

La experiencia y trayectoria tanto de la Empresa como de sus profesionales son altamente valoradas. Fundada en 1961, INDISA ha logrado consolidarse como una marca reconocida, en torno a 8% del total de camas privadas a nivel nacional. A diciembre de 2023, la Clínica cuenta con 608 camas y una tasa de ocupación del 72%. Su equipo gerencial, caracterizado por una prolongada experiencia en la Compañía, promedia más de 12 años en INDISA.

El sector salud, en el que INDISA se desenvuelve, muestra prometedoras perspectivas de crecimiento impulsadas por el envejecimiento poblacional y el aumento del ingreso per cápita en Chile, factores determinantes para el incremento del consumo en salud. La expansión de los seguros de salud, sean obligatorios o voluntarios, también se espera que impulse la demanda en este sector.

La mayoría de los pacientes de Clínica INDISA cubren sus servicios médicos mediante su sistema de cobertura de salud, ya sea a través de proveedores privados (como Isapres, seguros o acuerdos específicos con empresas e instituciones) o el sistema público (Fonasa, bajo la modalidad de Libre Elección). Clínica INDISA tiene establecidos acuerdos tanto con Isapres como con Fonasa, y adicionalmente mantiene convenios directos con el Ministerio de Salud (MINSAL) para la atención de pacientes en situaciones de urgencia legal, mediante licitaciones públicas y Grupos Relacionados por el Diagnóstico (GRD).

En el transcurso del 2023, Clínica INDISA ha trabajado en el desarrollo y mejora de productos de seguros en colaboración con MetLife, al tiempo que ha iniciado diálogos con otras compañías aseguradoras para expandir sus opciones de cobertura.

Nuestra Clínica se encuentra inmersa en un entorno complejo, donde interactúa tanto con el Sistema de salud público como con el privado. Considerando el actual contexto de las aseguradoras privadas, las medidas adoptadas por las autoridades y su impacto en el comportamiento financiero de las Isapres, es crucial para INDISA desarrollar estrategias financieras y comerciales adecuadas. Es importante tener en cuenta que algunas empresas del sector han experimentado pérdidas significativas, y dado que el 66% de los ingresos de Clínica INDISA provienen de estas instituciones, la adaptación proactiva a este panorama es fundamental para mantener su estabilidad y competitividad en el mercado. La empresa presta servicios en el sector de salud, en este ámbito la principal competencia que Clínica INDISA enfrenta por sus ubicaciones son clínicas privadas de alta complejidad de la región metropolitana.

# ORGANIZACIÓN INTERNA

## DIRECCIÓN MÉDICA Y GERENCIA DE SERVICIOS CLÍNICOS Y DIAGNÓSTICOS

Clínica INDISA está compuesta por una variedad de profesionales, con el fin de brindar una atención integral a cada uno de sus pacientes.



### » COMPOSICIÓN DE PROFESIONALES - ÁREA MÉDICA EN CONSULTAS (MAIPÚ Y PROVIDENCIA)

| CLASIFICACIÓN         | DIC 2019    | DIC 2020     | DIC 2021     | DIC 2022      | DIC 2023    |
|-----------------------|-------------|--------------|--------------|---------------|-------------|
| Médicos               | 504         | 525          | 521          | 619           | 654         |
| Dentistas             | 25          | 27           | 32           | 30            | 32          |
| Psicólogos            | 16          | 15           | 16           | 18            | 19          |
| Nutricionistas        | 8           | 7            | 7            | 9             | 11          |
| Psicopedagoga         | 1           | 1            | 1            | 0             | 0           |
| Fonoaudiólogo         | 7           | 4            | 3            | 4             | 5           |
| Orientadora           | 1           | 1            | 1            | 1             | 1           |
| Terapeuta Ocupacional | 0           | 0            | 0            | 0             | 0           |
| <b>TOTAL</b>          | <b>562</b>  | <b>580</b>   | <b>581</b>   | <b>681</b>    | <b>722</b>  |
| <b>INCREMENTOS</b>    | <b>5,2%</b> | <b>3,2 %</b> | <b>0,2 %</b> | <b>17,0 %</b> | <b>6,0%</b> |

| TIPO BOXES         | 2019       | 2020       | 2021       | 2022       | 2023       | INCREMENTO 2022 - 2023 |
|--------------------|------------|------------|------------|------------|------------|------------------------|
| Box Consultas      | 180        | 182        | 188        | 229        | 229        | 0%                     |
| Providencia        | n/a        | n/a        | n/a        | 188        | 188        | 0%                     |
| Maipú              | n/a        | n/a        | n/a        | 41         | 41         | 0%                     |
| Box Procedimientos | 100        | 100        | 107        | 182        | 182        | 0%                     |
| Providencia        | n/a        | n/a        |            | 133        | 133        | 0%                     |
| Maipú              | n/a        | n/a        | n/a        | 51         | 51         | 0%                     |
| <b>TOTAL BOX</b>   | <b>280</b> | <b>282</b> | <b>295</b> | <b>411</b> | <b>411</b> | <b>%</b>               |



# 04. ORGANIZACIÓN INTERNA

## GERENCIA DE PROYECTOS Y GESTIÓN DE OPERACIONES

### CAMAS DE HOSPITALIZACIÓN

Al cierre del 2023, las camas disponibles en la Clínica fueron 608.



608

2023



608

2022



444

2021



444

2020



446

2019

### EQUIPAMIENTO – INFRAESTRUCTURA

Durante el año 2023, Clínica INDISA realizó importantes inversiones en equipamiento e infraestructura para mejorar sus servicios y cumplir con los estándares más exigentes en atención médica. Además, la eficaz gestión del área de Abastecimientos y Farmacia aseguró la estabilidad y un adecuado stock, evitando contratiempos en la disponibilidad de insumos.

A continuación, se detallan las principales acciones llevadas a cabo en infraestructura y equipamiento:

- Se agregaron un **Mamógrafo y un Ecotomógrafo** mamario para fortalecer los servicios de diagnóstico en la detección temprana del cáncer de mama.
- Se incorporaron **Autoclaves** de mayor capacidad para aumentar la eficiencia en la esterilización de material médico.
- Se puso en operación el nuevo equipo de Cirugía Robótica, el **Sistema da Vinci Si de 4ª Generación X**, como parte de la modernización en este campo.
- Se instaló equipamiento de **Desfibriladores automáticos externos** para el cumplimiento de las normativas vigentes y mejorar la capacidad de respuesta en emergencias.

HABILITACIÓN Y PUESTA EN MARCHA  
**PROYECTO MAIPÚ**



**Durante el primer año, el crecimiento de la apertura de los servicios fue gradual y en concordancia con la demanda.**



Durante el año 2023, se consolidó la infraestructura de la nueva Clínica INDISA Maipú, destacando los siguientes aspectos:

- Infraestructura de **43.000 m<sup>2</sup>** construidos, que incluye un helipuerto y más de 400 estacionamientos, garantizando comodidad y accesibilidad para los pacientes.
- Dispone de **ocho pabellones** quirúrgicos y **164 camas** de hospitalización, así como servicios especializados en diversas áreas médicas, incluyendo atención ambulatoria y urgencias.
- Se inauguraron el **Vacunatorio** y el **Centro de Imagenología de la Mujer**, ofreciendo servicios avanzados como Ecografía Mamma y Mamografía.



# 04. ORGANIZACIÓN INTERNA



## MEJORA CONTINUA DE LA CALIDAD

### ACREDITACIÓN DE CALIDAD

Clínica INDISA participó en su cuarto proceso de re-acreditación, siendo evaluada en terreno por la entidad acreditadora designada, según el estándar nacional del Ministerio de Salud. La evaluación se llevó a cabo del 29 de mayo al 2 de junio de 2023, y la Clínica logró mantener su estatus de Acreditada, alcanzando un 98% de cumplimiento.

### IMPLEMENTACIÓN DE NUEVAS LEYES

Durante 2023, Clínica INDISA ha implementado nuevas leyes, mediante la creación de procedimientos específicos y capacitación dirigida al personal, trabajando estrechamente con las jefaturas para su aplicación efectiva. Entre estas, se encuentra la Ley N°21.372, conocida como Ley Mila, que asegura un trato digno y respetuoso a pacientes y acompañantes de niños, niñas, adolescentes (NNA) y personas gestantes en el contexto del parto, aplicable tanto en atención ambulatoria como hospitalaria. También se ha adaptado a la Ley 21.371, Ley Dominga, que desde su promulgación el 21 de septiembre de 2021, establece un estándar especial en el manejo clínico y acompañamiento a madres y padres ante la muerte gestacional o perinatal. Adicionalmente, se ha dado cumplimiento a la Ley sobre el Trastorno del Espectro Autista (TEA), que promueve la inclusión, atención integral y protección de derechos en ámbitos sociales, de salud y educación, y a la Ley 21.120, que se enfoca en el reconocimiento y protección del Derecho a la Identidad de Género.

### OTRAS ACTIVIDADES

Se realizó un curso online de 20 horas sobre "Actualización en Tecno-vigilancia", dirigido a profesionales de las Clínicas de Maipú y Providencia, incluido en la plataforma "Campus INDISA". Este curso forma parte de nuestro compromiso con la Norma General Técnica N° 204, relativa a la Seguridad del Paciente y Calidad de la Atención, enfocándose en la seguridad en el uso de dispositivos médicos a través de la tecno-vigilancia.

Además, en octubre, se celebró la Semana de la Calidad para ambas sucursales, destacando la importancia del valor institucional del concepto "Calidad" y explorando cómo integrarlo en nuestro quehacer diario. Durante este evento, se capacitó a 542 empleados de la sede Providencia y a 168 de la Clínica Maipú, reforzando nuestro compromiso con la mejora continua en la calidad de atención que ofrecemos como Clínica a la comunidad.



# 04. ORGANIZACIÓN INTERNA



## GERENCIA COMERCIAL

El año 2023, fue un año complejo y lleno de incertidumbres dado el contexto en salud a nivel país, sumado a dificultades con una aseguradora (Isapre en particular), dado esto, el desafío comercial fue fortalecer las relaciones comerciales con las Isapres en general y la actividad y potenciar aún más la relación con Fonasa, ambos frentes se lograron de buena forma.

Respecto al primero, la Gerencia Comercial, mediante su gestión y al trabajo constante con las Isapres Banmedica, Vida Tres, Colmena y Nueva MasVida, logró aumentar un 16% la actividad, respecto del año 2022, a diciembre acumulado (2.390.137 prestaciones contra 2.772.757).

En relación al segundo, el aumento de la actividad fue de un 41,7% respecto el año 2022. La explicación a este importante incremento, se basa en la creación de nuevos productos de paquetes quirúrgicos a precio conocido (PPC) y el fuerte impacto generado por la atención institucional en la sede INDISA Maipú, en la que nuestros profesionales atienden a los pacientes bajo todos los convenios institucionales. El año 2022 realizamos 775.620 prestaciones, mientras que el año 2023 cerramos en 1.098.947.

El 2023 fue también un año en que por diversos factores se generó un gran debate respecto a al sistema de salud de nuestro país, producto de la crisis financiera y operativa de las Isapres, agravada por los dos fallos de la Corte Suprema y de la discusión respecto de una posible reforma de salud y del fortalecimiento de Fonasa.

Debido a la incertidumbre de la continuidad de las Isapres y del reforzamiento de Fonasa como único seguro, nos propusimos en INDISA, desde finales del 2022 y, muy fuertemente en el primer trimestre del 2023, ser de los primeros en mejorar y ampliar nuestra cartera de seguros en igualdad de condiciones y de valores tanto para asegurados de Isapres como de Fonasa.

Es así como terminamos el año 2023, con la venta de 6 seguros de salud en alianza con Seguros MetLife (catastrófico, hospitalario, hospitalario con cirugías, ambulatorio, urgencia y oncológico), seguros que se suman a nuestro convenio de accidentes personales, lo que en total nos permite contar con más de 50.000 asegurados totales, lo que representa un crecimiento de 130% respecto del 2022.

La actividad del año 2023 respecto del año 2022, en consultas médicas, de igual forma, tuvo un importante crecimiento cercano a un 7,5%, llegando a realizar más de 867.000 atenciones; al mismo tiempo, en imágenes y radiología crecimos un 11,5%, lo que se traduce en más de 358.000 prestaciones. Sin embargo, en intervenciones quirúrgicas, decrecimos un 6,6%, lo cual estuvo fuertemente influenciado por la baja de la actividad de algunas Isapres, realizando de todas formas, más de 31.800 cirugías en el año. Por otro lado, en urgencias, crecimos un 9,5%, llegando a más de 91.000 atenciones; en laboratorio crecimos un 14,8%, mientras que en procedimientos realizamos más de 200.000 atenciones con un crecimiento del 8,7%. En total, realizamos más de 2.638.000 prestaciones en el año 2023.

Desde el ámbito de la gestión de la Subgerencia de Marketing y Experiencia Cliente, se procedió a modernizar el Home de la Página Web, llevándolo a un buen estándar de mercado, entregando mayor flexibilidad y acercamiento a los pacientes, otorgando los contenidos en salud que son los más requeridos. De igual forma, afianzamos el Proyecto del Portal del Paciente, en donde el año 2022 terminamos con 32.500 personas y al cierre del año 2023 llegamos a 76.000, lo que implica un crecimiento del 133,8%, de pacientes fidelizados con nuestra institución.

Asimismo, se ampliaron los servicios de los tótems de auto-atención de nuestras salas de espera, pasando desde un tótem sólo de pago a un tótem que además se encarga de la entrega de números, agendamiento, anulación de agenda y mantiene el pago de consultas, lo que ha sido muy bien recibido y agradecido por los usuarios. Es importante mencionar que este proyecto fue trabajado en conjunto con la Gerencia de Administración y Finanzas, nos permitió pasar de un 26% a un 42% de usabilidad en nuestras salas de espera. En forma adicional, nuestros acuerdos comerciales han llevado a generar más presencia de nuestros médicos en RRSS, televisión, radio y diferentes medios de prensa, logrando mayor difusión de nuestras especialidades, lo que, sin duda, nos ha permitido posicionar cada vez más nuestro concepto de Clínica de Familia, de alta complejidad, cercana a la sociedad y resolutiva, sin olvidar que estamos mas cerca de entregar una salud oportuna y de calidad.

# 04. ORGANIZACIÓN INTERNA

Nuestra Subgerencia de Relacionamento Cliente ha consolidado el proceso de ingreso de pacientes hospitalizados, con la implementación de diferentes iniciativas, como la implementación de la firma digital para pacientes de Isapres y Fonasa, dando de esta forma agilidad a las gestiones administrativas y de pago, siendo pioneros en este proceso. Este resultado ha logrado más del 50% de los ingresos bajo esta metodología, que cuenta con una estructura robusta y con mucha seguridad tecnológica.

A través de las mejoras continuas, se implementó en el Servicio de Urgencia la atención "fast track" a mediados del año 2022 para pacientes categorizados de menor complejidad, mejorando así los tiempos de respuesta y la satisfacción de nuestros usuarios. Se mantuvo el seguimiento durante el año 2023 y, debido a esto, y los demás procesos de mejoras implementados entre la Gerencia Comercial y la Dirección Médica, la actividad de urgencia creció en un 9,5% entre el 2022 y 2023.

Como Gerencia Comercial hemos trabajado en nuestras tres subgerencias, "Comercial", "Relacionamento Cliente" y "Marketing y Experiencia Cliente" siempre con el objetivo de maximizar la satisfacción del paciente, ya que está en el centro de las gestiones de la totalidad de las gerencias. El NPS general del año 2022 fue de 57 puntos y el de este año 2023 se logró subir a 68 puntos, lo que se traduce en una importante mejora en la percepción del paciente, todo esto, dado el trabajo transversal en nuestra Clínica.



## GERENCIA DE ADMINISTRACIÓN Y FINANZAS

En lo que se refiere a la recaudación de fondos, durante el año 2023 se obtuvieron 254.000 millones de pesos, lo que representa un incremento del 12% respecto a los 227.000 millones percibidos en 2022. Esta cifra constituye un récord de recaudación de la Compañía, a pesar del complejo escenario del mercado asegurador público y privado durante este período.

La implementación de módulos de Fonasa en las sucursales de INDISA Providencia e INDISA Maipú, en julio de 2023 ha agilizado y mejorado significativamente la gestión de cuentas y la experiencia general de los pacientes, al poder cancelar sus copagos directamente en dichas sedes.

En noviembre de 2023, Clínica INDISA suscribió un acuerdo con BancoEstado, mediante un Contrato de Cesión de Créditos (factoring) por un valor de 3.001 millones de pesos, destinado

a saldar la deuda de años anteriores al 2022 que mantienen para con la Clínica los Servicios de Salud, por rebases de leyes de urgencia de Fonasa.

Durante el año 2023, se llevaron a cabo financiamientos bancarios para la adquisición de equipos clínicos y médicos, formalizados mediante 10 contratos de leasing para ambas sucursales, Providencia y Maipú, por un total de 2.378 millones de pesos. Estos contratos fueron objeto de licitación entre varios bancos para garantizar las condiciones más favorables en términos de tasas y plazos.

En diciembre de 2023, se procedió a la renovación de los seguros generales para el período 2023-2024 para ambas sucursales. El seguro abarca un total de 6.165.084 UF distribuidas entre edificios, equipos médicos y responsabilidad civil. En la negociación se obtuvo una rebaja de la prima anual de un 3%.



# 04. ORGANIZACIÓN INTERNA



## GERENCIA DE PLANIFICACIÓN Y CONTROL DE GESTIÓN

Durante el 2023 la Gerencia de Planificación y Control de Gestión se enfocó en las siguientes temáticas:

- Seguimiento de la nueva Clínica INDISA MAIPÚ
- Proyecto KLINIK (Proyecto de Transformación y Evolución de los Sistemas Core de la Clínica)
- Mejoras en la información de gestión a través de sistemas BI
- Modelo de gestión e iniciativas de corto/mediano plazo para aumentar la eficiencia y mejorar resultados.

La **Subgerencia de Planificación** dedicó sus esfuerzos al seguimiento y control de los resultados del primer año de operaciones de INDISA Maipú, con el objetivo de garantizar un crecimiento sostenido en todas las unidades de la clínica. Adicionalmente, coordinó varios comités interáreas centrados en la mejora de los resultados anuales y en el aseguramiento de la recaudación, considerando el contexto del sistema de salud y la situación actual de las aseguradoras privadas. Por otra parte, en su rol de PMO, realiza la evaluación y seguimientos de iniciativas de oportunidades de mejora, entre las cuales destacan: Plan de eficiencia INDISA, gestión en Red entre INDISA Maipú e INDISA Providencia y apoyo en comité de unidades clínicas.

En el ámbito del **Control de Gestión**, los esfuerzos se enfocaron alinear a las unidades de acuerdo a los objetivos definidos por la organización y garantizar el cumplimiento de las metas: fortalecer el modelo de datos y mejora continua de reportería con foco en gestión por sucursal y reuniones gestión con las unidades clínicas

Por último, se hizo un seguimiento permanente al presupuesto 2023, identificando desviaciones y levantando las alertas necesarias para orientar los resultados de acuerdo con las metas que se definieron para el año.



La **Subgerencia de Tecnologías de Información**, atendiendo a los desafíos del entorno y la necesidad de adaptarse a los cambios continuos, y sin perder de vista los criterios de eficiencia y transformación definidos por el plan estratégico, enfocó los esfuerzos en:

➤ **Proyecto KLINIK**

Durante el 2023 se avanzó en la fase de certificación del producto y en base a la evaluación del resultado, se realizó un ajuste de estrategia para la entrega del producto total integrado para las pruebas de aceptación el primer trimestre del 2024.

➤ **Proyectos de eficiencia y automatización de procesos de negocio**

incluyendo mejoras en la gestión de citas para disminución de NoShow y aumento de medios de publicación de la oferta médica de INDISA en medios externos. Adicionalmente, se optimizaron workflows y RPAs existentes.

➤ **Transformación Digital en Experiencia de Cliente**

Evaluación de nuevas funcionalidades en los tótems de autoatención, como la automatización de los llamados por parte de médicos a pacientes, mejoras en el portal del paciente incluyendo acceso a resultados de nuevos servicios y optimización del proceso de agendamiento y confirmación de citas utilizando inteligencia artificial.

➤ **Proyectos de Inteligencia de Negocio**

Se generaron nuevos reportes de gestión que permiten analizar información desde sus distintas perspectivas, como No Show de Procedimientos; Modelos de captura de procedimientos ambulatorios, de seguimiento de indicaciones a pacientes embarazadas, entre otros.

➤ **Proyectos Tecnológicos y seguridad**

mejora en conectividad, respaldos en la nube, ampliación de funcionalidades y nuevas tecnologías con foco en ciberseguridad seguridad con mayor foco en suplantación de correos (DMARC) y monitoreo dispositivos móviles (implementación Absolute).

# 04. PLANES DE INVERSIÓN Y FINANCIAMIENTO (CMF 4.3)

» HORIZONTE DE TIEMPO EN MESES (CMF 4.1)  
Vidas Útiles de Activos



Edificios  
**480 a 960**



Equipos Médicos y Maquinarias  
**36 a 192**



Enseres y Accesorios  
**24 a 60**



Equipos de Oficina  
**36 a 60**



Data Centers  
**24 a 120**



Otras Propiedades, Plantas y Equipos  
**36 a 120**

El año 2023 estuvo marcado por la inauguración de la Clínica INDISA Maipú, lo que incluyó la progresiva puesta en marcha de distintas instalaciones, servicios y prestaciones.

Asimismo, Clínica INDISA está invirtiendo en el desarrollo de un sistema de tecnología de la información atendiendo a los nuevos desafíos del entorno. Por último, de forma sistemática se renuevan equipamientos médicos para mantener los estándares de atención.



## SUBSIDIARIAS, ASOCIADAS E INVERSIONES EN OTRAS SOCIEDADES (CMF 6.5.1)

Clínica INDISA posee cuatro sociedades subsidiarias, detentando la propiedad directa e indirecta del total de sus acciones. Al mismo tiempo, participa en dos empresas asociadas:

### » EMPRESAS SUBSIDIARIAS

| INDIVIDUALIZACIÓN                        | DOMICILIO                             | NATURALEZA JURÍDICA                  | CAPITAL PAGADO | OBJETO SOCIAL E INDICACIÓN CLARA DE LA O LAS ACTIVIDADES QUE DESARROLLA  | TOTAL TRABAJADORES |
|--|---------------------------------------|--------------------------------------|----------------|--|--------------------|
| SERVICIOS INTEGRADOS DE SALUD LTDA.      | Avenida Santa María 1810, Providencia | Sociedad de Responsabilidad Limitada | M\$14.695      | Prestación de servicios ambulatorios personales en Medicina, Cirugía, Pediatría, Medicina Física, Medicina Broncopulmonar, Gastroenterología, Radiología y otras. Su administración y uso de la razón social corresponde a Instituto de Diagnóstico S.A. | <b>845</b>         |
| SERVICIOS COMPLEMENTARIOS DE SALUD LTDA. | Avenida Santa María 1810, Providencia | Sociedad de Responsabilidad Limitada | M\$1.010       | Realiza actividades de apoyo a la labor clínica, como lo es el suministro de equipamiento médico, vigilancia y estacionamientos, entre otros. Su administración y uso de la razón social, corresponde a Instituto de Diagnóstico S.A.                    | <b>26</b>          |
| INDISA LABORATORIO LTDA.                 | Avenida Santa María 1810, Providencia | Sociedad de Responsabilidad Limitada | M\$1.010       | Se centra en desarrollar la actividad de Laboratorio. Su administración y uso de la razón social, corresponde a Instituto de Diagnóstico S.A.  | <b>0</b>           |
| INMOBILIARIA SAN CRISTÓBAL S.A.          | Avenida Santa María 1810, Providencia | Sociedad Anónima Cerrada             | M\$1.582       | Está abocada al desarrollo del área Inmobiliaria del Holding.  | <b>1</b>           |

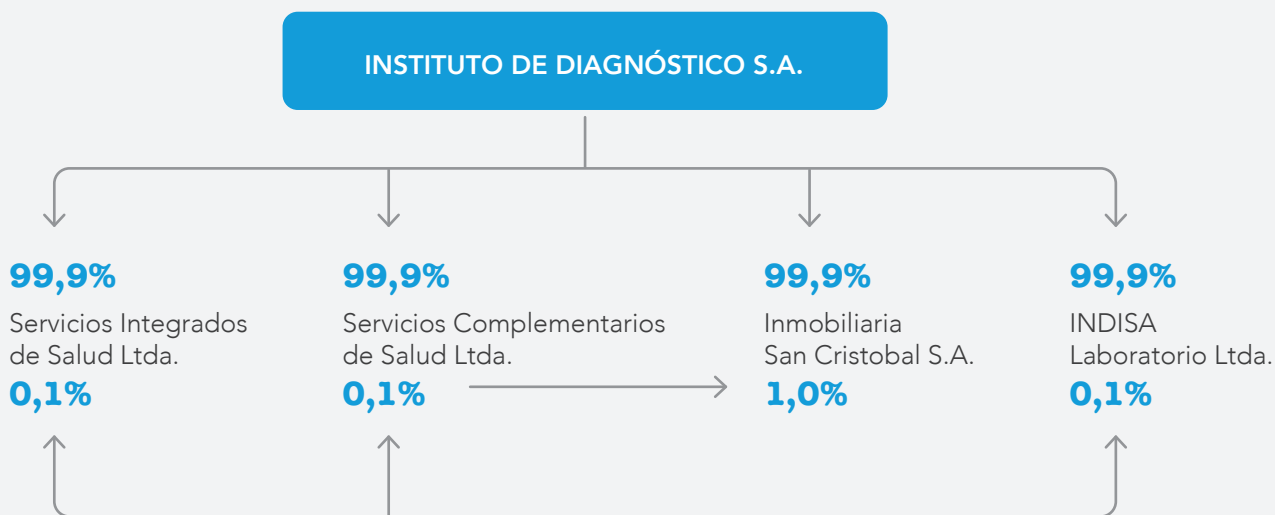


# 04. SUBSIDIARIAS, ASOCIADAS E INVERSIONES EN OTRAS SOCIEDADES (6.5.1)

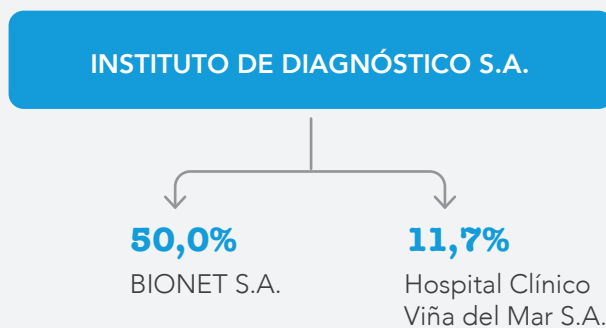
## » EMPRESAS COLIGADAS

| INDIVIDUALIZACIÓN                  | DOMICILIO                             | NATURALEZA JURÍDICA      | CAPITAL PAGADO | OBJETO SOCIAL E INDICACIÓN CLARA DE LA O LAS ACTIVIDADES QUE DESARROLLA   | TOTAL TRABAJADORES |
|------------------------------------|---------------------------------------|--------------------------|----------------|---|--------------------|
| BIONET S.A.                        | Avenida Salvador N° 1068, Providencia | Sociedad Anónima Cerrada | M\$171.512     | Organización, operación y explotación de laboratorios y bancos de sangre a nivel nacional y regional, la toma de muestras y procesamiento de las mismas, la realización de cualquier examen de diagnóstico médico y, en general, la gestión y comercialización de los mismos en establecimientos propios o de terceros.   | <b>586</b>         |
| HOSPITAL CLÍNICO VIÑA DEL MAR S.A. | Limache N° 1741 Región de Valparaíso  | Sociedad Anónima Cerrada | M\$4.336.975   | Esta empresa tiene por objeto la construcción, administración y explotación de un hospital clínico en Viña del Mar y, en general, de hospitales clínicos, clínicas, centros asistenciales, centros médicos y otros establecimientos de prestaciones de salud, ya sea por cuenta propia o ajena; importación, comercialización, representación y explotación de instrumental y equipos científicos, insumos, fármacos, prótesis y equipos médicos, celebración de actos y contratos con instituciones públicas y privadas dentro del giro social, realización de actividades educativas y capacitación profesional relacionadas con el giro; la ejecución de programas y actividades de desarrollo científico y tecnológico. | <b>569</b>         |

» MALLA SOCIETARIA: FILIALES (CMF 6.5.1 X)



» MALLA SOCIETARIA: COLIGADAS



# 04. SUBSIDIARIAS, ASOCIADAS E INVERSIONES EN OTRAS SOCIEDADES (6.5.1)



En las siguientes tablas se señala la identificación de los Directores y Administradores de las subsidiarias y coligadas.

## SUBSIDIARIAS

### » INMOBILIARIA SAN CRISTÓBAL S.A.

|            |                        |                               |
|------------|------------------------|-------------------------------|
| DIRECTORIO | <b>Presidente</b>      | Juan Antonio Guzmán Molinari  |
|            | <b>Directores</b>      | Ignacio Miguel Poduje Carbone |
|            |                        | Manuel Serra Cambiaso         |
|            | <b>Gerente General</b> | Manuel Serra Cambiaso         |



## COLIGADAS

### » BIONET S.A.

|                        |                     |                           |
|------------------------|---------------------|---------------------------|
| DIRECTORIO             | <b>Presidente</b>   | Roberto Karmelic Olivera  |
|                        | <b>Directores</b>   | Roberto Karmelic Olivera  |
|                        |                     | Manuel Serra Cambiaso     |
|                        |                     | Rodrigo Castillo Darwich  |
|                        |                     | Angel Vargas Ayala        |
|                        |                     | Juan Moreno Zuloaga       |
|                        |                     | Cristóbal Prado Fernández |
|                        |                     | Jorge Falaha Haddad       |
| <b>Gerente General</b> | Enrique Durán Durán |                           |

### » HOSPITAL CLÍNICO DE VIÑA DEL MAR S.A.

|                            |                       |                           |
|----------------------------|-----------------------|---------------------------|
| DIRECTORIO                 | <b>Presidente</b>     | Jorge Bartolucci Johnston |
|                            | <b>Vicepresidente</b> | Pedro Chadid Saadi        |
|                            | <b>Directores</b>     | Eduardo Bastías Guzmán    |
|                            |                       | Mauricio Aninat Harnecker |
|                            |                       | Edith Venturelli Leonelli |
|                            |                       | Manuel Serra Cambiaso     |
|                            |                       | Carlos Orfali Bejer       |
|                            |                       | Jorge Vega Stieb          |
| Gonzalo Matamala Hernández |                       |                           |
| <b>Gerente General</b>     | Carlos Orfali Bejer   |                           |

### Participación y Accionistas

#### Instituto de Diagnóstico S.A.

 **50%**

#### Asociación Chilena de Seguridad Ltda.

 **50%**

### Participación y Accionistas

#### Sociedad Priority Inversiones

 **58,44%**

#### Empresas Red Salud S.A.

 **12,73%**

#### Instituto de Diagnóstico S.A.

 **11,69%**

#### Otros Accionistas

 **17,14%**



# 04. SUBSIDIARIAS, ASOCIADAS E INVERSIONES EN OTRAS SOCIEDADES (CMF 6.5.1)

El porcentaje actual de participación de la matriz en las subsidiarias se detalla en la siguiente tabla:

## » SUBSIDIARIA / ASOCIADA

|  |      |
|--|------|
| Servicios Integrados de Salud Ltda.      | 100% |
| Servicios Complementarios de Salud Ltda. | 100% |
| Indisa Laboratorio Ltda.                 | 100% |
| Inmobiliaria San Cristóbal S.A.          | 100% |

A continuación, se presenta el porcentaje de inversión sobre activos individuales de la matriz:

## » COLIGADAS

|                                       |        |
|---------------------------------------|--------|
| Bionet S.A.                           | 50%    |
| Hospital Clínico De Viña Del Mar S.A. | 11,69% |

Se identifican los directores, gerentes generales o ejecutivos principales de la matriz INDISA, que desempeñan algunos de esos cargos en las subsidiarias o coligadas.

## » MANUEL SERRA CAMBIASO

### Cargo en INDISA

› Gerente General

### Cargo en subsidiarias

- › Gerente General en Servicios Integrados de Salud Ltda.
- › Gerente General en Servicios Complementarios de Salud Ltda.
- › Gerente General en Indisa Laboratorio Ltda.
- › Gerente General y Director en Inmobiliaria San Cristóbal S.A.

### Cargo en coligadas

- › Director en Bionet S.A.
- › Director en Hospital Clínica Viña del Mar S.A.

## » RODRIGO CASTILLO DARWICH

### Cargo en INDISA

› Director Médico

### Cargo en coligadas

› Director en Bionet S.A.

## » JORGE FALAHA HADDAD

### Cargo en INDISA

› Gerente de Planificación y Control de Gestión

### Cargo en coligadas

› Director en Bionet S.A.

La matriz y sus empresas subsidiarias y coligadas mantienen diversas relaciones comerciales, las cuales entregan apoyo para optimizar las operaciones, mejorar la eficiencia y fortalecer la posición competitiva del grupo en su conjunto. En la tabla a continuación se describen dichas relaciones.

» **SERVICIOS INTEGRADOS DE SALUD LTDA.**

Prestaciones de servicios médicos, arriendo de espacios físicos y venta de insumos y medicamentos



» **SERVICIOS COMPLEMENTARIOS DE SALUD LTDA.**

Arriendo de estacionamientos



» **BIONET S.A.**  
Prestación de servicios



La Compañía no posee inversiones en entidades que representen más del 20% del activo total de INDISA, y que no revistan el carácter de subsidiarias o asociadas. <sup>(CMF 6.5.2)</sup>

# 04. SOSTENIBILIDAD Y GESTIÓN DE GRUPOS DE INTERÉS

## // PILARES QUE NOS FORTALECEN



### Calidad

Nuestra atención se centra en satisfacer las demandas de salud de las personas mediante un servicio destacado y eficaz, accesible para toda la comunidad. Nos apoyamos en la mejora continua y la adaptabilidad con:

- › Equipos de expertos altamente calificados
- › Incorporación de tecnologías avanzadas
- › Ampliación de nuestras capacidades organizacionales
- › Modernización y expansión de nuestra infraestructura
- › Fomento de un crecimiento sostenido




### Colaboradores

En INDISA, reconocemos que el pilar fundamental de un servicio de calidad es nuestro equipo humano, y nos comprometemos con su crecimiento, seguridad, formación y bienestar. Fomentamos un entorno cálido, diverso y empático, alentamos la colaboración y el desarrollo integral de nuestros colaboradores, y estimulamos sus desafíos personales y profesionales para inspirar su camino hacia la excelencia.



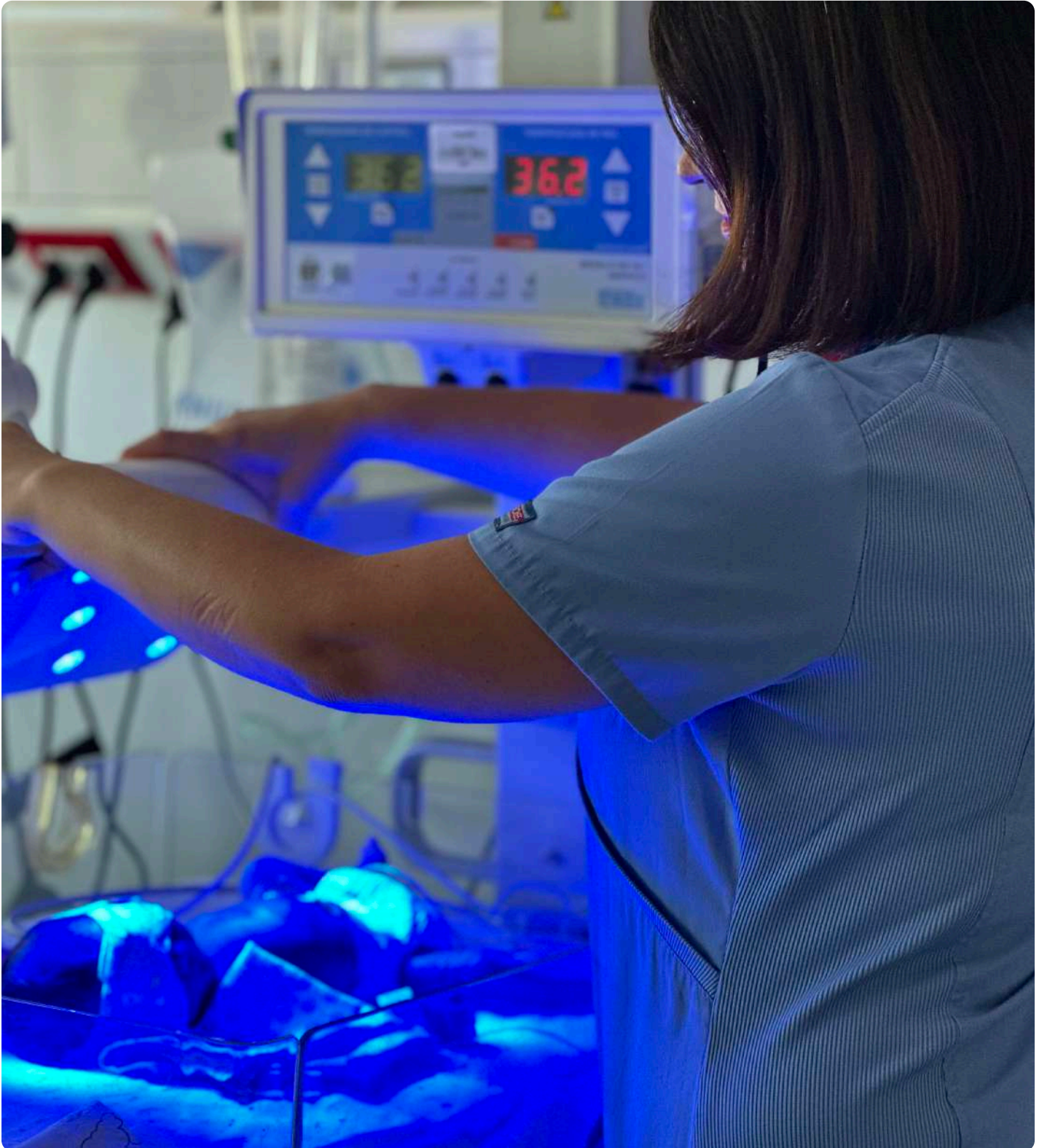
### Pacientes

Nuestra inspiración proviene del deseo de que nuestros pacientes y sus acompañantes elijan y prefieran Clínica INDISA, impulsándonos hacia la mejora continua y un crecimiento sostenible. Ofrecemos un servicio integral y mantenemos convenios con diversos aseguradores, con el objetivo de proporcionar la mejor experiencia posible, a través de una medicina de alta calidad. Nos esforzamos por atender sus necesidades de manera segura, cercana y eficaz.





# 04. SOSTENIBILIDAD Y GESTIÓN DE GRUPOS DE INTERÉS



## ENFOQUE DE SOSTENIBILIDAD EN EL NEGOCIO (CMF 3.1, 4.2)

Clínica INDISA, destacada por su excelencia en la atención de salud de alta complejidad y líder en servicios médicos especializados, es reconocida a nivel nacional por su calidad e innovación. Integrando la atención al paciente con la docencia y la investigación, ofrece diversos convenios para facilitar el acceso a una atención de calidad para todos. Nuestro objetivo es ser una organización colaborativa y empática, fomentando el desarrollo profesional y el bienestar de nuestros colaboradores, mientras garantizamos una operación respetuosa con el medio ambiente y el entorno social.

Comprometidos con el desarrollo ASG (Ambiental, Social y de Gobernanza), estamos desarrollando nuestra política de sostenibilidad para asegurar la salud de nuestros pacientes bajo una perspectiva de valor compartido, dirigida a nuestros grupos de interés: accionistas, pacientes, trabajadores, proveedores, la comunidad y el medio ambiente. La gobernanza de estas iniciativas se planifica y ejecuta por un grupo conformado por miembros del Directorio y la plana ejecutiva, quienes velan por el cumplimiento de los objetivos estratégicos y continuidad operacional de la clínica.

Estamos enfocados en integrar la sostenibilidad en nuestras soluciones de salud, enfrentando el desafío de satisfacer las necesidades actuales y futuras de nuestros pacientes, considerando aspectos ambientales, sociales y el respeto a los derechos humanos. En este contexto y en línea con el compromiso de Chile con los Objetivos de Desarrollo Sostenible (ODS) de la Organización de las Naciones Unidas (ONU) al año 2030, la Compañía adhiere al cumplimiento del ODS N° 3, Salud y Bienestar, que apunta

a lograr la cobertura sanitaria universal y proporcionar acceso a medicamentos y vacunas seguras y asequibles para todas las personas.

Durante el año 2022, llevamos a cabo un meticuloso proceso de recolección y análisis de datos para establecer nuestra Política de Sostenibilidad, contando con el apoyo y la guía de una consultora especializada. Este proceso inició con un diagnóstico exhaustivo de la Compañía, el cual incluyó un análisis del entorno de la industria. Para ello, se realizó una recopilación de información relacionada con aspectos ambientales, sociales y de gobernanza, mediante encuestas de percepción dirigidas a nuestros diversos grupos de interés, y se efectuaron entrevistas con diferentes miembros de la plana ejecutiva de la Clínica. En dicha instancia, se realizó un Taller de Sostenibilidad dirigido a las gerencias para unificar la comprensión de sostenibilidad y su importancia para la Organización y la sociedad. Se realizaron entrevistas a 12 líderes de áreas y gerencias, explorando los aspectos ASG de la Clínica y identificando futuros desafíos. Además, se llevaron a cabo encuestas con una amplia participación de 2.085 pacientes y 330 trabajadores. Este proceso incluyó reuniones periódicas y presentaciones a la Comisión de ASG, formada por tres directores, que para estos relevantes temas mandató el Directorio, complementadas con un análisis del entorno social, económico y ambiental, con el fin de establecer una estrategia de sostenibilidad sólida, participativa y colaborativa.

Continuando con este enfoque durante el 2023 priorizamos las temáticas prioritarias de divulgación ASG asociadas a la NCG 461 y al Sustainability Accounting Standards Board (SASB).

# 04. SOSTENIBILIDAD Y GESTIÓN DE GRUPOS DE INTERÉS



## COMISIÓN ASG/SOSTENIBILIDAD

En la necesidad de gestionar iniciativas ambientales, sociales y de Gobierno Corporativo, en el año 2022, el Directorio encomendó a tres integrantes del Directorio participar en la definición de la Estrategia de Sostenibilidad, determinar los Pilares de Sostenibilidad de la Empresa y los Objetivos de Desarrollo Sostenible de los que se hará cargo Clínica INDISA. Con este objetivo en el transcurso del año 2023 se sostuvieron diversas reuniones con la Administración y una empresa asesora para revisar y abordar estos temas.



## **GRUPOS DE INTERÉS** (CMF 3.1 IV, 3.7 I, 3.7 II, 6.1 V)

Los grupos de interés de la Compañía corresponden a las personas y conjuntos de individuos, que se ven afectados por Clínica INDISA o tienen la capacidad de incidir de una u otra forma en sus actividades. Basados en la identificación de los impactos en la Cadena de Valor y Matriz de Riesgo de la Clínica, estos corresponden a pacientes, colaboradores, profesionales de la salud, accionistas, proveedores y comunidades, en las cuales la Empresa o sus filiales se encuentran insertas, en las comunas de Providencia y Maipú.

Para vincularse o comunicarse con ellos, la Compañía cuenta con distintos canales de acceso la página web [www.indisa.cl](http://www.indisa.cl), el Departamento de Atención al Cliente, newsletters y correos electrónicos internos para los colaboradores, y webinars trimestrales con información relevante para inversionistas y otros grupos interesados.

A su vez, para garantizar la calidad de los procesos de elaboración y difusión de revelaciones hechas al mercado en el marco de las exigencias planteadas por las Normas Internacionales de Información Financiera (IFRS), cuyos procedimientos se encuentran monitoreados en forma permanente por auditores externos de PriceWaterhouseCoopers.

Desde su inauguración en noviembre de 2022, Clínica INDISA Maipú ha promovido el acceso a la salud, cerca del 50% de sus usuarios siendo pacientes de FONASA. La clínica ha participado activamente en la comunidad a través de diversas iniciativas sociales y culturales. Entre estas, destacan el operativo de la Clínica Móvil en los CESFAM de Maipú, atendiendo a 750 pacientes y realizando 1.083 exámenes. Además, la clínica ha apoyado eventos como la Corrida Familiar y la Cicletada ofreciendo puntos de hidratación y fruta. También se colaboró con la Municipalidad de Maipú en la inauguración de la ciclo recreovía y en la organización de un Festival Deportivo Interescolar. Finalmente, en alianza con el Orfeón de Carabineros de Chile, se llevó a cabo un concierto de Navidad abierto a toda la comunidad.

## **AFILIACIONES Y GREMIOS** (CMF 6.1 VI)

Clínica INDISA es miembro de la Asociación de Clínicas de Chile A.G., una asociación gremial que agrupa a 40 prestadores de salud en todo el país. Su misión es reunir y representar a los prestadores de salud privados con el fin de fomentar el crecimiento y desarrollo del sector. INDISA desempeña un rol activo en esta Asociación, contribuyendo a su labor y objetivos.







# 05.

## PERSONAS

Clínica INDISA valora profundamente a sus colaboradores, reconociéndolos como el pilar fundamental de su servicio excepcional. La Organización se compromete a fomentar un ambiente que promueve desafíos profesionales, calidez y empatía, asegurando el desarrollo integral de su equipo humano. Este capítulo destaca cómo la dedicación y profesionalismo de estos equipos son esenciales para la calidad y excelencia en la atención al paciente.



# 05. DOTACIÓN



Más de dos tercios del total de la dotación es femenino.

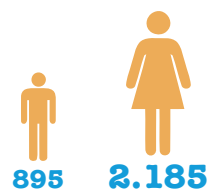
Clínica INDISA cuenta con un equipo compuesto por 3.080 trabajadores y trabajadoras, entre profesionales, administrativos y personal no profesional que al 31 de diciembre de 2023 se encuentran con contrato de trabajo vigente. Está conformado mayoritariamente por mujeres y, si bien la mayoría de los colaboradores son de nacionalidad chilena, en la Organización se desempeñan trabajadores de al menos otras nueve nacionalidades.

| EMPRESAS                                 | TOTAL GENERAL |
|--|---------------|
| INSTITUTO DE DIAGNÓSTICO S.A.            | 2.208         |
| SERVICIO INTEGRADOS DE SALUD LTDA.       | 845           |
| SERVICIOS COMPLEMENTARIOS DE SALUD LTDA. | 26            |
| INMOBILIARIA SAN CRISTÓBAL S.A.          | 1             |
| <b>TOTAL</b>                             | <b>3.080</b>  |



TOTAL  
**3.080**

» NÚMERO DE PERSONAS  
POR SEXO Y TIPO DE CARGO <sup>(CMF 5.1.1)</sup>



| TIPO DE CARGO       | HOMBRES    | MUJERES      | TOTAL        |
|---------------------|------------|--------------|--------------|
| ALTA GERENCIA       | 7          | 1            | 8            |
| GERENCIA            | 4          | 6            | 10           |
| JEFATURAS           | 45         | 86           | 131          |
| OPERARIOS           | 0          | 0            | 0            |
| FUERZA DE VENTA     | 19         | 29           | 48           |
| ADMINISTRATIVOS     | 127        | 393          | 520          |
| AUXILIAR            | 153        | 825          | 978          |
| OTROS PROFESIONALES | 327        | 713          | 1.040        |
| OTROS TÉCNICOS      | 213        | 132          | 345          |
| <b>TOTAL</b>        | <b>895</b> | <b>2.185</b> | <b>3.080</b> |

La siguiente información describe la conformación de los colaboradores y colaboradoras de la Empresa, en relación a su género, nacionalidad, rango de edad y años de antigüedad al 31 de diciembre de 2023.

**NÚMERO DE PERSONAS POR SEXO <sup>(5.1.1)</sup>**

A continuación, se detalla la cantidad de trabajadores y trabajadoras distribuidos por sexo y tipo de cargo. La concentración de colaboradoras mujeres se agrupa en los cargos de auxiliar, otros profesionales y administrativo.

\*Al incluir a los trabajadores con servicios a honorarios y contrato por obra y faena, se llega a un total de 1521 hombres y 3211 mujeres.



# 05. DOTACIÓN

## NÚMERO DE PERSONAS POR NACIONALIDAD <sup>(CMF 5.1.2)</sup>

La comunidad INDISA está compuesta por colaboradores de 10 distintas nacionalidades, lo que refleja una rica diversidad cultural. Siguiendo a la predominante presencia chilena, las nacionalidades venezolana y colombiana destacan como las más representadas, aportando una valiosa mezcla de perspectivas y experiencias al entorno laboral.

| TIPO DE CARGO | ALTA GERENCIA |   |       | GERENCIA |   |       | JEFATURAS |    |       | OPERARIOS |   |       |
|---------------|---------------|---|-------|----------|---|-------|-----------|----|-------|-----------|---|-------|
|               | H             | M | TOTAL | H        | M | TOTAL | H         | M  | TOTAL | H         | M | TOTAL |
| CHILENA       | 7             | 1 | 8     | 4        | 5 | 9     | 41        | 84 | 125   | 0         | 0 | 0     |
| ARGENTINA     | 0             | 0 | 0     | 0        | 0 | 0     | 1         | 1  | 2     | 0         | 0 | 0     |
| COLOMBIANA    | 0             | 0 | 0     | 0        | 0 | 0     | 2         | 0  | 2     | 0         | 0 | 0     |
| ECUATORIANA   | 0             | 0 | 0     | 0        | 1 | 1     | 1         | 0  | 1     | 0         | 0 | 0     |
| PERUANA       | 0             | 0 | 0     | 0        | 0 | 0     | 0         | 0  | 0     | 0         | 0 | 0     |
| URUGUAYA      | 0             | 0 | 0     | 0        | 0 | 0     | 0         | 0  | 0     | 0         | 0 | 0     |
| VENEZOLANA    | 0             | 0 | 0     | 0        | 0 | 0     | 0         | 0  | 0     | 0         | 0 | 0     |
| CUBANA        | 0             | 0 | 0     | 0        | 0 | 0     | 0         | 1  | 1     | 0         | 0 | 0     |
| BOLIVIANA     | 0             | 0 | 0     | 0        | 0 | 0     | 0         | 0  | 0     | 0         | 0 | 0     |
| BRASILEÑA     | 0             | 0 | 0     | 0        | 0 | 0     | 0         | 0  | 0     | 0         | 0 | 0     |



# NACIONALIDAD

|  | FUERZA DE VENTA |    |       | ADMINISTRATIVOS |     |       | AUXILIAR |     |       | OTROS PROFESIONALES |     |       | OTROS TÉCNICOS |     |       | TOTAL        |
|--|-----------------|----|-------|-----------------|-----|-------|----------|-----|-------|---------------------|-----|-------|----------------|-----|-------|--------------|
|  | H               | M  | TOTAL | H               | M   | TOTAL | H        | M   | TOTAL | H                   | M   | TOTAL | H              | M   | TOTAL |              |
|  | 19              | 29 | 48    | 123             | 384 | 507   | 149      | 813 | 962   | 277                 | 670 | 947   | 204            | 122 | 326   | <b>2.932</b> |
|  | 0               | 0  | 0     | 0               | 0   | 0     | 0        | 0   | 0     | 1                   | 3   | 4     | 0              | 1   | 1     | <b>7</b>     |
|  | 0               | 0  | 0     | 0               | 2   | 2     | 1        | 5   | 6     | 15                  | 12  | 27    | 2              | 0   | 2     | <b>39</b>    |
|  | 0               | 0  | 0     | 1               | 0   | 1     | 0        | 0   | 0     | 15                  | 7   | 22    | 0              | 0   | 0     | <b>25</b>    |
|  | 0               | 0  | 0     | 0               | 3   | 3     | 1        | 6   | 7     | 1                   | 0   | 1     | 2              | 3   | 5     | <b>16</b>    |
|  | 0               | 0  | 0     | 0               | 1   | 1     | 0        | 0   | 0     | 2                   | 0   | 2     | 0              | 0   | 0     | <b>3</b>     |
|  | 0               | 0  | 0     | 2               | 3   | 5     | 2        | 1   | 3     | 13                  | 17  | 30    | 4              | 4   | 8     | <b>46</b>    |
|  | 0               | 0  | 0     | 0               | 0   | 0     | 0        | 0   | 0     | 3                   | 3   | 6     | 0              | 0   | 0     | <b>7</b>     |
|  | 0               | 0  | 0     | 1               | 0   | 1     | 0        | 0   | 0     | 0                   | 0   | 0     | 1              | 1   | 2     | <b>3</b>     |
|  | 0               | 0  | 0     | 0               | 0   | 0     | 0        | 0   | 0     | 0                   | 1   | 1     | 0              | 1   | 1     | <b>2</b>     |

# 05. DOTACIÓN

## NÚMERO DE PERSONAS POR RANGO DE EDAD (CMF 5.1.3)

El rango etario predominante en la Organización se sitúa entre los 30 y 40 años, seguido de cerca por aquellos de 41 a 50 años. El detalle de la distribución se presenta en la siguiente tabla:

| TIPO DE CARGO       | MENORES DE 30 AÑOS |            |            | ENTRE 30 Y 40 AÑOS |            |              |
|---------------------|--------------------|------------|------------|--------------------|------------|--------------|
|                     | HOMBRES            | MUJERES    | TOTAL      | HOMBRES            | MUJERES    | TOTAL        |
| ALTA GERENCIA       | 0                  | 0          | 0          | 0                  | 0          | 0            |
| GERENCIA            | 0                  | 0          | 0          | 2                  | 0          | 2            |
| JEFATURAS           | 0                  | 0          | 0          | 9                  | 15         | 24           |
| OPERARIOS           | 0                  | 0          | 0          | 0                  | 0          | 0            |
| FUERZA DE VENTA     | 4                  | 5          | 9          | 9                  | 12         | 21           |
| ADMINISTRATIVOS     | 22                 | 40         | 62         | 50                 | 98         | 148          |
| AUXILIAR            | 38                 | 192        | 230        | 60                 | 361        | 421          |
| OTROS PROFESIONALES | 36                 | 92         | 128        | 162                | 371        | 533          |
| OTROS TÉCNICOS      | 57                 | 21         | 78         | 50                 | 24         | 74           |
| <b>TOTAL</b>        | <b>157</b>         | <b>350</b> | <b>507</b> | <b>342</b>         | <b>881</b> | <b>1.223</b> |



# RANGO DE EDAD

|  | ENTRE 41 Y 50 AÑOS |            |            | ENTRE 51 Y 60 AÑOS |            |            | ENTRE 61 Y 70 AÑOS |            |            | MÁS DE 70 AÑOS |          |           |
|--|--------------------|------------|------------|--------------------|------------|------------|--------------------|------------|------------|----------------|----------|-----------|
|  | HOMBRES            | MUJERES    | TOTAL      | HOMBRES            | MUJERES    | TOTAL      | HOMBRES            | MUJERES    | TOTAL      | HOMBRES        | MUJERES  | TOTAL     |
|  | 1                  | 0          | 1          | 2                  | 0          | 2          | 4                  | 1          | 5          | 0              | 0        | 0         |
|  | 1                  | 4          | 5          | 1                  | 1          | 2          | 0                  | 1          | 1          | 0              | 0        | 0         |
|  | 8                  | 27         | 35         | 11                 | 27         | 38         | 12                 | 16         | 28         | 5              | 1        | 6         |
|  | 0                  | 0          | 0          | 0                  | 0          | 0          | 0                  | 0          | 0          | 0              | 0        | 0         |
|  | 3                  | 5          | 8          | 3                  | 5          | 8          | 0                  | 2          | 2          | 0              | 0        | 0         |
|  | 17                 | 120        | 137        | 26                 | 108        | 134        | 11                 | 26         | 37         | 1              | 1        | 2         |
|  | 27                 | 141        | 168        | 19                 | 101        | 120        | 8                  | 27         | 35         | 1              | 3        | 4         |
|  | 91                 | 161        | 252        | 29                 | 56         | 85         | 9                  | 31         | 40         | 0              | 2        | 2         |
|  | 38                 | 33         | 71         | 30                 | 35         | 65         | 34                 | 18         | 52         | 4              | 1        | 5         |
|  | <b>186</b>         | <b>491</b> | <b>677</b> | <b>121</b>         | <b>333</b> | <b>454</b> | <b>78</b>          | <b>122</b> | <b>200</b> | <b>11</b>      | <b>8</b> | <b>19</b> |



# 05. DOTACIÓN

## ANTIGÜEDAD LABORAL (CMF 5.1.4)

Clínica INDISA se distingue por contar con una amplia plantilla de colaboradores, donde un tercio de ellos supera los nueve años de antigüedad en la empresa. Este dato no solo

resalta la estabilidad laboral que ofrece la Organización, sino que también subraya la rica experiencia acumulada por su equipo.

| TIPO DE CARGO       | MENOS DE 3 AÑOS |            |              | ENTRE 3 Y 6 AÑOS |            |            |
|---------------------|-----------------|------------|--------------|------------------|------------|------------|
|                     | HOMBRES         | MUJERES    | TOTAL        | HOMBRES          | MUJERES    | TOTAL      |
| ALTA GERENCIA       | 0               | 0          | 0            | 0                | 0          | 0          |
| GERENCIA            | 1               | 0          | 1            | 1                | 2          | 3          |
| JEFATURAS           | 11              | 7          | 18           | 5                | 6          | 11         |
| OPERARIOS           | 0               | 0          | 0            | 0                | 0          | 0          |
| FUERZA DE VENTA     | 5               | 13         | 18           | 2                | 5          | 7          |
| ADMINISTRATIVOS     | 56              | 130        | 186          | 10               | 39         | 49         |
| AUXILIAR            | 45              | 280        | 325          | 27               | 127        | 154        |
| OTROS PROFESIONALES | 148             | 212        | 360          | 56               | 123        | 179        |
| OTROS TÉCNICOS      | 61              | 36         | 97           | 37               | 23         | 60         |
| <b>TOTAL</b>        | <b>327</b>      | <b>678</b> | <b>1.005</b> | <b>138</b>       | <b>325</b> | <b>463</b> |

# ANTIGÜEDAD



|  | ENTRE 6 Y 9 AÑOS |            |            | ENTRE 9 Y 12 AÑOS |            |            | MÁS DE 12 AÑOS |            |            |
|--|------------------|------------|------------|-------------------|------------|------------|----------------|------------|------------|
|  | HOMBRES          | MUJERES    | TOTAL      | HOMBRES           | MUJERES    | TOTAL      | HOMBRES        | MUJERES    | TOTAL      |
|  | 0                | 0          | 0          | 1                 | 0          | 1          | 6              | 1          | 7          |
|  | 1                | 0          | 1          | 0                 | 1          | 1          | 1              | 3          | 4          |
|  | 7                | 8          | 15         | 3                 | 12         | 15         | 19             | 53         | 72         |
|  | 0                | 0          | 0          | 0                 | 0          | 0          | 0              | 0          | 0          |
|  | 3                | 2          | 5          | 1                 | 2          | 3          | 8              | 7          | 15         |
|  | 19               | 77         | 96         | 17                | 52         | 69         | 25             | 95         | 120        |
|  | 27               | 112        | 139        | 31                | 123        | 154        | 23             | 183        | 206        |
|  | 48               | 112        | 160        | 46                | 116        | 162        | 29             | 150        | 179        |
|  | 33               | 20         | 53         | 27                | 24         | 51         | 55             | 29         | 84         |
|  | <b>138</b>       | <b>331</b> | <b>469</b> | <b>126</b>        | <b>330</b> | <b>456</b> | <b>166</b>     | <b>521</b> | <b>687</b> |

# 05. DOTACIÓN

## NÚMERO DE PERSONAS CON DISCAPACIDAD (CMF 5.1.5)

Se detalla la cantidad de personas que trabaja en Clínica INDISA en situación de discapacidad por insuficiencia física o mental:

| TIPO DE CARGO       | H           | M           | TOTAL                   |
|---------------------|-------------|-------------|-------------------------|
| ALTA GERENCIA       | 0           | 0           | 0                       |
| GERENCIA            | 0           | 0           | 0                       |
| JEFATURAS           | 0           | 0           | 0                       |
| OPERARIOS           | 0           | 0           | 0                       |
| FUERZA DE VENTA     | 0           | 0           | 0                       |
| ADMINISTRATIVOS     | 3           | 4           | 7                       |
| AUXILIAR            | 1           | 2           | 3                       |
| OTROS PROFESIONALES | 1           | 0           | 1                       |
| OTROS TÉCNICOS      | 5           | 3           | 8                       |
| <b>Total</b>        | <b>10</b>   | <b>9</b>    | <b>19<sup>(*)</sup></b> |
| <b>% del total</b>  | <b>1,1%</b> | <b>0,4%</b> |                         |

(\*) En relación con el cumplimiento de la Ley de Inclusión Laboral, las 19 personas indicadas son contratadas, y de acuerdo a lo facultado por dicha ley, el 1% se complementa con las empresas contratistas.

(1). SASB HC-DY- 330a.1

(2). Debido a proceso de readecuación post pandemia.

## FORMALIDAD LABORAL (CMF 5.2)

Se presentan los colaboradores de la Empresa por tipo de vínculo laboral. En cuanto al tipo de contrato predominante, más del 60% de los trabajadores tiene contrato a plazo indefinido.

### » NÚMERO DE PERSONAS CON CONTRATO PLAZO FIJO

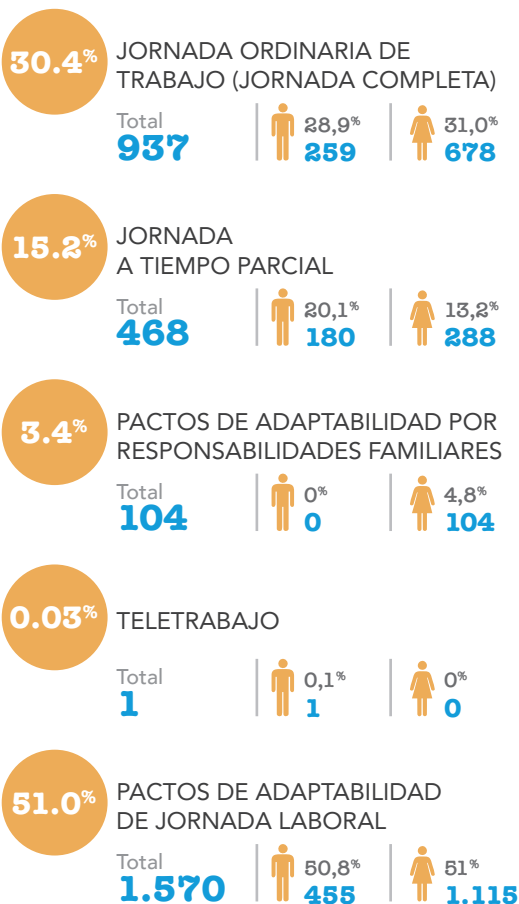
| TIPO DE CARGO               | H            | M            | TOTAL | % DEL TOTAL H | % DEL TOTAL M |
|-----------------------------|--------------|--------------|-------|---------------|---------------|
| CONTRATO A PLAZO INDEFINIDO | 836          | 2.065        | 2.901 | 55,0%         | 64,3%         |
| CONTRATO A PLAZO FIJO       | 59           | 120          | 179   | 3,9%          | 3,7%          |
| <b>SUBTOTAL</b>             | <b>895</b>   | <b>2.185</b> |       |               |               |
| CONTRATO POR OBRA O FAENA   | 365          | 548          | 913   | 24,0%         | 17,1%         |
| SERVICIOS A HONORARIOS      | 261          | 478          | 739   | 17,2%         | 14,9%         |
| <b>TOTAL<sup>(*)</sup></b>  | <b>1.521</b> | <b>3.211</b> |       |               |               |

(\*) En esta tabla se considera a los trabajadores a honorarios y con contrato por obra o faena, por lo que el total respecto a lo informado para dotación en las demás tablas varía.

## ADAPTABILIDAD LABORAL <sup>(CMF 5.3)</sup>

En el siguiente cuadro se informa del número de personas con jornada ordinaria de trabajo, jornada a tiempo parcial, con pactos de adaptabilidad por responsabilidades familiares, teletrabajo y con pactos de adaptabilidad de jornada laboral.

Dada la naturaleza de los servicios que ofrece INDISA, solo el 1% de su plantilla se encuentra en modalidad de teletrabajo, reflejando las particularidades de su operación en el sector salud.



## TASA DE ROTACIÓN DE COLABADORES <sup>(1)</sup>





# 05. EQUIDAD Y BRECHA SALARIAL

## EQUIDAD SALARIAL POR SEXO (CMF 5.4.1, 5.4.2)

Clínica INDISA no cuenta con una política interna de equidad que establezca directrices sobre paridad salarial por sexo o género. Sin embargo, los contratos colectivos establecidos por los tres sindicatos del Holding incluyen una escala de salarios establecida por antigüedad y cargo, llamada "Tabla de Categorización", que ordena las rentas según los niveles de responsabilidad, complejidad y jerarquía de cada función.

La siguiente tabla muestra el porcentaje que el salario bruto de las mujeres representa en comparación con el salario bruto de los hombres. Esta tabla comparativa incluye

diversos componentes salariales como el salario base, contribuciones a la seguridad social, asignaciones de transporte y alimentación, bonificaciones, horas extras, comisiones, entre otros. Las diferencias se explican, principalmente, por la antigüedad de cada trabajador en su puesto, ya que la Tabla de Categorización no hace diferencia entre un sueldo para una mujer y un hombre.

En la categoría Alta Gerencia, que considera a los cargos de Gerente General, Director Médico y Gerentes de Area, no es posible entregar los datos porque solo hay una mujer.

### » BRECHAS SALARIALES

| CARGO               | MEDIA  | MEDIANA |
|---------------------|--------|---------|
| JEFATURA            | 104,1% | 159,5%  |
| FUERZA DE VENTA     | 97,8%  | 93,3%   |
| ADMINISTRATIVOS     | 81,3%  | 87,7%   |
| AUXILIAR            | 99,2%  | 98,1%   |
| OTROS PROFESIONALES | 79,2%  | 90,7%   |
| OTROS TÉCNICOS      | 96,8%  | 98,4%   |
| GERENTES            | 124,4% | 119,6%  |



## CAPACITACIÓN Y DESARROLLO PROFESIONAL

### CAPACITACIÓN (CMF 5.8)

Cabe destacar que cada año Clínica INDISA brinda instancias de mejoramiento para sus colaboradores. Dispone de un Programa Anual de Cursos de Capacitación, que promueve su desarrollo personal y profesional, impactando en la excelencia técnica de las prestaciones, la seguridad y la calidad de la atención y el continuo progreso de la experiencia con los pacientes.

El diseño y la programación de los cursos se llevan a cabo en razón de las exigencias normativas y legales, que establecen determinados niveles de conocimientos, según cargos y responsabilidades. Además, la Institución apoya la realización de postgrados como diplomados, magísteres y cursos especializados alineados con las responsabilidades de cada colaborador.

Los cursos mandatorios están definidos en el Manual del Estándar de Acreditación RCP (Reanimación CardioPulmonar) e IAAS (Infecciones Asociadas a la Atención de Salud). Están dirigidos a todo el personal clínico que participa en alguna etapa del proceso de atención directa al paciente. Los Jefes de Servicio deben mantener una cobertura del personal capacitado superior o igual al 70%, porcentaje que se define en base al número de personal que ingresa a la Clínica anualmente. Los colaboradores deben renovar su capacitación en IAAS y RCP al menos cada cinco años.

# 05. CAPACITACIÓN Y DESARROLLO PROFESIONAL

La ejecución del programa Anual de Cursos de Capacitación requiere de ciertas responsabilidades para su correcta ejecución:

## JEFATURA UNIDAD DE CAPACITACIÓN

- › Mantener un registro actualizado del personal y sus respectivos requisitos de capacitación, según los cargos.
- › Disponer el último día hábil de cada año de la evaluación del personal que requiere cursos de capacitación obligatorios, por no haberlos realizado o por el vencimiento de los plazos de vigencia.
- › Estructurar la programación de los cursos de capacitación anuales de acuerdo con la información entregada por las jefaturas.
- › Mantener registros actualizados con capacitaciones realizadas, con el correspondiente respaldo de las certificaciones otorgadas.
- › Efectuar la evaluación de la capacitación semestralmente, de manera de incorporar las modificaciones que sean necesarias para cumplir con las normativas vigentes sobre las materias correspondientes.
- › Conocer los factores de éxito o de no cumplimiento, determinando las medidas necesarias en el siguiente proceso o en los procedimientos, con el fin de garantizar la mejora continua.

## JEFATURA DE SERVICIO / COORDINADORES

- › Son los responsables de definir los requerimientos de capacitación específicos del personal a cargo y de facilitar la disponibilidad de las personas para el desarrollo de las actividades de capacitación durante el período anual.
- › Comunicar a la jefatura de capacitación la existencia de contratiempos o impedimentos en el desarrollo de las actividades propuestas en el programa, proponiendo medidas de corrección.
- › Realizar la programación anual de cursos de RCP e IAAS al personal de su dependencia, según corresponda por periodicidad.

Durante 2023 el monto total de recursos monetarios destinados a educación y desarrollo profesional fue de \$195.643.329, lo que representó el 0,09% del ingreso anual total de actividades ordinarias. Esto permitió capacitar a 2.514 personas, equivalente al 82% de la dotación de la Compañía, por un total de 75.777 horas.



#### CAPACITACIÓN

**2.514**

NÚMERO TOTAL DE PERSONAS  
CAPACITADAS

**82%**

PORCENTAJE QUE REPRESENTA  
DE LA DOTACIÓN TOTAL

**75.777**

TOTAL DE HORAS

En el marco del “Programa Cuenta con Nosotros”, se llevaron a cabo actividades internas y externas destinadas al manejo de conflictos en INDISA y a fomentar un ambiente laboral positivo. Esto incluyó intervenciones de diagnóstico en algunas unidades y la realización de un taller por parte de ACHS dirigido a jefaturas, enfocado en la prevención de Riesgos Psicosociales.

Dentro de las actividades, se destacaron:

#### › TALLERES INTERNOS DE **TRABAJO EN EQUIPO**

Estos talleres buscaban reforzar la cultura y los valores de INDISA, modelar el comportamiento de los equipos, y promover un decálogo de buenas prácticas. La finalidad era que los equipos reconocieran sus habilidades y cómo estas prácticas al entorno laboral, con el objetivo de promover un ambiente de trabajo saludable y agradable.

#### › TALLER DE **RESOLUCIÓN DE CONFLICTOS**

Este taller proporcionó herramientas a las jefaturas para manejar de manera efectiva situaciones complejas o conflictivas entre los colaboradores, buscando siempre promover un entorno laboral grato, cordial, y saludable.



# 05. CAPACITACIÓN Y DESARROLLO PROFESIONAL

## PROMEDIO ANUAL DE HORAS DE CAPACITACIÓN POR SEXO Y CARGO <sup>(CMF 5.8 III)</sup>

El promedio anual de horas de capacitación que el personal destinó, por cuenta de la entidad, a actividades de capacitación, por sexo y categoría de funciones, son las siguientes:

| TIPO DE CARGO        | HOMBRES       | MUJERES       | TOTAL         |
|----------------------|---------------|---------------|---------------|
| ALTA GERENCIA        | 0             | 0             | 0             |
| GERENCIA             | 18            | 18            | 36            |
| JEFATURAS            | 164           | 1.348         | 1.512         |
| OPERARIOS            | 0             | 0             | 0             |
| FUERZA DE VENTA      | 0             | 0             | 0             |
| ADMINISTRATIVOS      | 568           | 990           | 1.558         |
| AUXILIAR             | 3.554         | 14.960        | 18.514        |
| OTROS PROFESIONALES  | 13.256        | 3.8679        | 51.935        |
| OTROS TÉCNICOS       | 2.150         | 72            | 2.222         |
| <b>TOTAL GENERAL</b> | <b>19.710</b> | <b>56.067</b> | <b>75.777</b> |

## GESTIÓN DE LOS TALENTOS <sup>(1)</sup>

Clínica INDISA se empeña en cuidar el bienestar y fomentar el desarrollo de sus equipos. Para ello, realiza una búsqueda constante de actividades e iniciativas que promuevan y potencien a sus colaboradores. De esta búsqueda emergen diversos programas como Concursos Internos, Postulación a Especializaciones, y Programas de Salud Mental y Bienestar.

Estos programas buscan identificar a los talentos internos que se distingan por su desempeño y compromiso, ofreciendo la oportunidad de postular a cargos vacantes dentro de la Organización o acceder a formación avanzada como diplomados y magísteres. Esto les permite adquirir nuevas habilidades y competencias en sus áreas de interés, e incluso la posibilidad de cambios de área o ajustes de horario, facilitando su crecimiento profesional y personal de manera que armonice con sus proyectos de vida y necesidades familiares.

Antes del inicio de la pandemia, ya existía un equipo dedicado al cuidado de la salud mental de los colaboradores en Clínica INDISA. Sin embargo, con la llegada del Coronavirus, se intensificaron los esfuerzos en este ámbito, llevando a cabo diversas actividades orientadas a promover el bienestar y el autocuidado de los equipos. Se implementaron pausas activas, clases de zumba, sesiones de relajación y masajes, terapias alternativas, y música en vivo tanto en los servicios como en el casino. Estas iniciativas buscan mejorar el ambiente laboral, propiciar momentos de distensión y prevenir posibles repercusiones en la salud mental, especialmente en los servicios más afectados por la situación. Participaron colaboradores de todas las áreas y equipos, demostrando un compromiso organizacional con el bienestar integral de su personal.

(1). SASB HC-DY 330a.2  
 (2). SASB HC-DY-320a.1

# SEGURIDAD LABORAL

## SEGURIDAD LABORAL <sup>(CMF 5.6)</sup>

Clínica INDISA promueve un entorno laboral seguro, con altos estándares de bienestar para sus trabajadores, con el fin de promover su desarrollo personal y profesional para prestar un servicio de excelencia a los pacientes. En este contexto, la Organización tiene una Política de Seguridad y Salud en el Trabajo, que determina buenas prácticas para prevenir y evitar incidentes y eventos que dañen la integridad física y psicológica de los colaboradores.

Durante 2023, el Área de Prevención de Riesgos, en conjunto con las jefaturas y los colaboradores de cada área de la Empresa, trabajó con el objeto de aplicar la política mencionada y de mantener o mejorar los

### » TASA DE ACCIDENTES LABORALES

TASA DE ACCIDENTABILIDAD  
CADA 100 TRABAJADORES

**1.25** >> **1.19**  
META INDICADOR 2023

TASA DE FATALIDAD  
CADA 100.000 TRABAJADORES

**0** >> **0**  
META INDICADOR 2023

PROMEDIO DE DÍAS PERDIDOS  
POR ACCIDENTES DURANTE EL AÑO

**376** >> **397**  
META INDICADOR 2023

TASA DE ENFERMEDADES  
PROFESIONALES CADA 100 TRABAJADORES

**2.4** >> **0.19**  
META INDICADOR 2023

### » TASA DE ACCIDENTES REGISTRABLES <sup>(2)</sup>

**0,91** TASA  
INCIDENTES REGISTRABLES  
(TRIR) PARA LAS LESIONES Y  
ENFERMEDADES RELACIONADAS  
CON EL TRABAJO

**4,45** TASA  
DÍAS DE AUSENCIA,  
RESTRINGIDOS O TRANSFERIDOS  
(DART)

estándares de seguridad y salud ocupacional. Entre otras medidas, realizó la difusión de los protocolos de prevención de accidentes y enfermedades profesionales, mientras que con los Comités Paritarios efectuó inspecciones de seguridad en servicios clínicos y administrativos, promovió el autocuidado entre los colaboradores y reforzó medidas de protección y prevención.

A su vez, se continuó con la implementación de los protocolos de vigilancia ocupacional del Ministerio de Salud, tales como el Protocolo de Exposición Ocupacional al Ruido (PREXOR), el Protocolo de Vigilancia Epidemiológica de Trabajadores Expuestos a Citostáticos, el Protocolo para la Prevención de Trastornos Musculoesqueléticos y el Protocolo de Vigilancia de Riesgos Psicosociales en el Trabajo.

Gracias a estas iniciativas, en 2023 se mejoraron las tasas de accidentabilidad y de enfermedades profesionales, al tiempo que la fatalidad se mantuvo en cero.

# 05. PERMISO POSTNATAL

Clínica INDISA busca la conciliación entre vida familiar y laboral, respetando la legislación vigente. No cuenta con una política que establezca un descanso superior al que define

la ley, posterior al nacimiento de un hijo o hija o en caso de que se otorgue la tuición o cuidado personal de un niño o niña. <sup>(CMF 5.7)</sup>

|  |      |
|--|------|
| Nº DE MUJERES ELEGIBLES PARA PERMISOS DE POSTNATAL     | 117  |
| Nº DE MUJERES QUE HICIERON USO DEL POSTNATAL           | 117  |
| % DE MUJERES QUE HICIERON USO DEL PERMISO DE POSTNATAL | 100% |
| PROMEDIO DE DÍAS UTILIZADOS                            |      |
| JEFATURA   | 84   |
| FUERZA DE VENTA  | 84   |
| ADMINISTRATIVO   | 84   |
| AUXILIAR   | 84   |
| OTROS PROFESIONALES                                    | 84   |
| OTROS TÉCNICOS   | 84   |



|   |      |
|---|------|
| Nº DE HOMBRES ELEGIBLES PARA PERMISOS LEGAL POR NACIMIENTO      | 26   |
| Nº DE HOMBRES QUE HICIERON USO DEL PERMISO LEGAL POR NACIMIENTO | 26   |
| % DE HOMBRES HICIERON USO DEL PERMISO LEGAL POR NACIMIENTO      | 100% |
| Nº DE HOMBRES QUE HICIERON USO DEL POSTNATAL PARENTAL           | 1    |
| PROMEDIO DE DÍAS UTILIZADOS                                     |      |
| ALTA GERENCIA   | 0    |
| GERENCIA  | 0    |
| JEFATURA  | 1    |
| OPERARIO  | 0    |
| FUERZA DE VENTA   | 0    |
| ADMINISTRATIVO  | 4    |
| AUXILIAR  | 7    |
| OTROS PROFESIONALES   | 13   |
| OTROS TÉCNICOS  | 1    |

NOTA: un hombre (auxiliar) hizo uso del permiso parental (media licencia de 42 días).



# 05.



## BENEFICIOS (CMF 5.8)

La Empresa tiene una Política de Beneficios para sus trabajadores, que promueve su bienestar y el de sus familias, la cual es llevada a cabo por la Unidad de Beneficios. Entre otros ámbitos, dispone de seguro complementario de salud, seguro de vida, uniformes, descuentos en prestaciones dentales, insumos y remedios en hospitalizaciones y atenciones de urgencia. Además, el Centro Médico de Funcionarios entrega atención médica y psicológica a los trabajadores con copago de \$0. A ello se suma el otorgamiento de aguinaldo y regalo de fin de año a cada colaborador. Durante 2023 se hicieron extensivos estos beneficios a los trabajadores de Clínica INDISA Maipú.

Además, para los trabajadores sindicalizados, el año 2022 en el marco de la pandemia, se otorgaron 5 días que debían hacerse efectivos hasta fines del 2023. A esto se suman los cinco días administrativos con el que cuenta el personal.

## RELACIONES LABORALES

Durante el año 2023, Clínica INDISA continuó implementando su Programa de Salud Mental para Trabajadores, desarrollado en colaboración con distintos agentes y un equipo multidisciplinario de profesionales. Este programa, orientado a abordar las secuelas psicológicas post Covid, tuvo como meta brindar apoyo a los colaboradores que enfrentaron situaciones de salud mental compleja.

Asimismo, a lo largo de este año, se realizó el proceso de Negociación Colectiva con el Sindicato de Profesionales de Enfermería de Clínica INDISA, Sindicato N°2. Este proceso se llevó a cabo respetando los plazos legales establecidos y abarcó a un total de 511 trabajadores.

Al 31 de diciembre 2023 se llegó a acuerdo con el Sindicato de Profesionales N°3 que abarca a un total de 465 trabajadores.

## **POLÍTICA DE SUBCONTRATACIÓN (CMF 5.9)**

Si bien INDISA no cuenta con una política específica de subcontratación que defina las directrices para la selección de empresas contratistas, los proyectos de importancia son sometidos a licitación por la Gerencia correspondiente. Asimismo, en lo que respecta a las exigencias normativas, la Clínica y sus filiales cuentan con un Reglamento Especial para Empresas Contratistas y Subcontratistas. Este reglamento tiene como finalidad facilitar

la implementación del Sistema de Gestión de Seguridad y Salud en el Trabajo. Para ello, se han estipulado procedimientos administrativos, así como requerimientos y obligaciones en seguridad y salud laboral, y en prevención de riesgos. Todas las empresas en régimen de subcontratación y las empresas de servicios transitorios deben cumplir estos estándares durante la ejecución de obras y/o servicios en las instalaciones de INDISA.

## **CUMPLIMIENTO LEGAL Y NORMATIVO (CMF 8.1.2)**

Clínica INDISA enfoca sus esfuerzos en prevenir y detectar cualquier incumplimiento relacionado con los derechos de sus trabajadores, acatando rigurosamente la legislación aplicable. Destaca la adopción del Modelo de Prevención de Delitos, según la Ley 20.393, que establece la responsabilidad penal de entidades jurídicas y promueve medidas contra delitos que afecten la integridad de los trabajadores. Se ha establecido un Canal de Denuncias para facilitar la comunicación de posibles infracciones.

Paralelamente, el Reglamento Interno de la Clínica incluye protocolos específicos para combatir el acoso laboral y sexual, reafirmando su compromiso con un ambiente laboral seguro y respetuoso. Además, se han realizado charlas educativas dirigidas a las jefaturas, centradas en la importancia de los derechos laborales, la prevención del acoso, y el conocimiento integral del feriado legal y otros permisos, asegurando así el pleno cumplimiento del Código del Trabajo y normativas asociadas. Estas medidas están diseñadas para mitigar los riesgos y consecuencias derivados de posibles incumplimientos regulatorios.





A photograph of a medical ultrasound examination. A large monitor in the background displays a grayscale ultrasound image of a fetus. In the foreground, a woman is lying on a table, her head resting on a patterned pillow. The scene is dimly lit, with a blue tint. A large, semi-transparent orange shape is overlaid on the left side of the image. The text '06.' is prominently displayed in white on the right side of the monitor.

06.

ATENCIÓN AL PACIENTE



# 06. CLAVES DE NUESTRO SERVICIO 2023 (CMF 6.2 IV)

La importancia de la atención al paciente se sitúa en el corazón de Clínica INDISA, enfatizando el servicio excepcional y la dedicación para favorecer su bienestar. Esta institución se caracteriza por su amplitud de servicios médicos, que abarcan desde cuidados primarios hasta procedimientos altamente especializados, consolidándose como una clínica familiar que recibe a sus pacientes con empatía y profesionalismo.

La clínica se enorgullece de contar con un equipo de profesionales altamente calificados y de reconocido prestigio, distinguidos no solo por su competencia y experiencia sino también por su compromiso con la calidad y la excelencia en la atención médica. Este enfoque integral refleja el compromiso de Clínica INDISA con la excelencia en la salud y el apoyo completo a los pacientes y sus familias.

El 93% de los ingresos obtenidos por Clínica INDISA proviene de pacientes que utilizan su sistema de previsión, ya sea Isapres o Fonasa, para financiar sus tratamientos. Tenemos ventas mayores al 10% con Fonasa y con Isapres Banmédica, Colmena, Consalud y CruzBlanca.

En cuanto a los ingresos hospitalarios y visitas ambulatorias, INDISA presenta la siguiente información respecto de sus parámetros de actividad durante el 2023<sup>(1)</sup>.

Se publican en la web el 100% de los aranceles para prestaciones Ambulatorias, Urgencia, Hospitalización y Medicamentos e Insumos.

A continuación se detallan los 25 servicios más comunes de la entidad, sin embargo, la información de ventas y porcentaje respecto del total de servicios es información estratégica y confidencial. Más información de aranceles en [www.indisa.cl](http://www.indisa.cl)<sup>(2)</sup>:



**29.255**

INGRESOS  
HOSPITALARIOS



**4.311.168**

VISITAS  
AMBULATORIAS

(1). SASB HC-DY-000.B  
(2). SASB HC-DY-270a.3



## SERVICIOS

- PABELLON CENTRAL
- UPCA
- CONSULTAS
- LABORATORIO CLINICO
- HOSPITALIZACION MQ ADULTO
- SERVICIO URGENCIA
- SCANNER
- CENTRO CARDIOVASCULAR
- PROCEDIMIENTOS GENERALES
- RESONANCIA NUCLEAR MAGNETICA
- UPCP
- PROCEDIMIENTOS INVASIVOS
- HOSPITALIZACION MATERNIDAD
- PABELLON MATERNIDAD
- HOSPITALIZACION NEONATAL
- RADIOLOGIA
- MEDICINA FISICA
- ECOTOMOGRAFIA GENERAL
- ECOGRAFIA GINECO OBSTÉTRICA
- HOSPITALIZACION MQ PEDIATRIA
- MAMOGRAFIA
- CENTRO DIALISIS
- PET CT TA
- ECOTOMOGRAFIA MAMARIA
- MEDICINA NUCLEAR

# 06. EQUIPAMIENTO E INFRAESTRUCTURA



Clínica INDISA se distingue por su moderna infraestructura y equipamiento de última generación, elementos clave que, en sinergia con un equipo médico y personal de calidad, la posicionan como líder en el ámbito de la salud a nivel nacional. En línea con este compromiso de excelencia, la Clínica ha experimentado un crecimiento sostenido, expandiendo sus instalaciones y avanzando en la incorporación de tecnología de punta. Este desarrollo constante no solo refleja su dedicación orientada a mejorar continuamente la calidad de sus servicios y procesos, sino también su empeño en responder eficazmente a las necesidades de salud de la comunidad, reafirmando su papel como un referente indiscutible en el cuidado de la salud.

(1). SASB HC-DY-450a.1

## INSTALACIONES (CMF 6.4 I, 6.4 III, HC-DY-000.A)

La Compañía opera dos clínicas en la Región Metropolitana: en Providencia y en Maipú, esta última en funcionamiento desde el año 2022. Adicionalmente, dispone de dos centros médicos, el Centro Los Españoles y el Centro Los Conquistadores. Complementando sus instalaciones, la Compañía también ofrece servicios en un Centro de Diálisis.

Para asegurar una atención de calidad a los pacientes de Clínica INDISA, disponemos de diversas instalaciones y equipamiento de vanguardia<sup>(1)</sup>.



**TORRE A / PROPIO**

Av. Santa María 1810  
Providencia, Santiago  
Clínica Hospitalizado

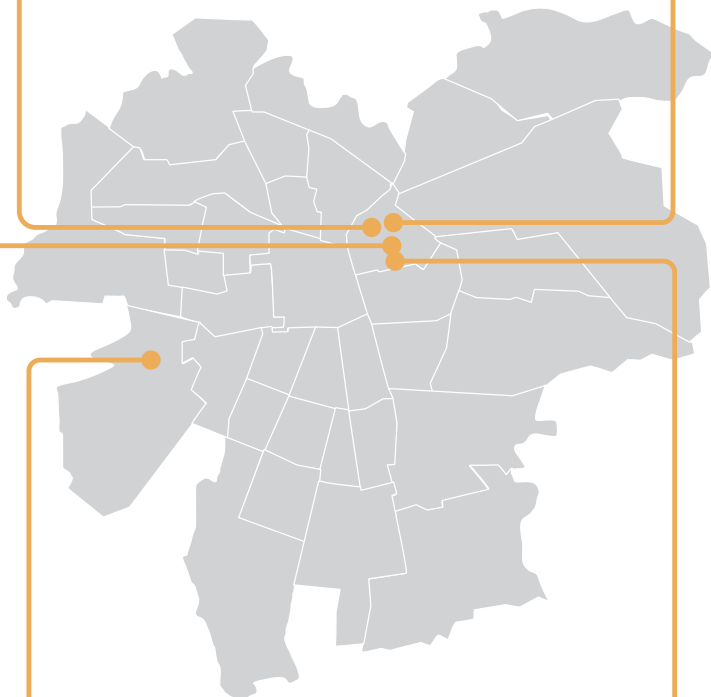
**TORRE B Y C / PROPIO**

Av. Los Conquistadores 1850  
Providencia, Santiago  
Clínica Hospitalizado



**CENTRO MÉDICO / PROPIO**

Los Españoles 1855  
Providencia, Santiago  
Servicios Clínicos Ambulatorios



**CENTRO MÉDICO / PROPIO**

Los Conquistadores 1926  
Providencia, Santiago  
Servicios Clínicos Ambulatorios



**MAIPÚ / PROPIO**

Av. Américo Vespucio 1077  
Maipú, Santiago  
Clínica Hospitalizado



**CENTRO DE DIÁLISIS / PROPIO**

Los Conquistadores 1972  
Providencia, Santiago  
Servicios Clínicos Ambulatorios



**NUEVA SANTA MARÍA / PROPIO**

Pisos 2, 3 y 4, Los Conquistadores 1730, Providencia, Santiago, Oficinas de Administración



# 06. GESTIÓN DE CALIDAD

## INSTALACIONES

En Clínica INDISA, alcanzar la excelencia en la atención y asegurar la satisfacción del paciente son valores fundamentales que orientan la gestión transversal.

Este compromiso se evidencia, tanto en su infraestructura de vanguardia como en la calidad humana y profesionalidad de su equipo. La Clínica se esfuerza por integrar estos elementos esenciales para proporcionar una experiencia de atención médica excepcional, centrada en las necesidades específicas de cada paciente. Su meta no es solo satisfacer, sino superar las expectativas de quienes confían su salud, garantizando que cada interacción refleje su dedicación al bienestar y la alta calidad en el servicio.

Dada la ubicación geográfica de la Clínica INDISA, no estamos expuestos a fenómenos meteorológicos extremos; sin embargo, somos conscientes de la alta exposición a movimientos telúricos. En consecuencia, nuestras instalaciones son construidas con tecnología antisísmica, lo que garantiza que la infraestructura pueda resistir movimientos telúricos de diversas intensidades.

Para reforzar nuestra preparación, hemos establecido protocolos exhaustivos que abordan la revisión y el mantenimiento periódico de equipos, así como el funcionamiento de sistemas cruciales para la operatividad de la institución. Estos protocolos incluyen la gestión del abastecimiento de agua potable mediante estanques de almacenamiento y aseguran un suministro continuo de energía eléctrica, gracias a la presencia de generadores eléctricos. Esta estrategia integral nos permite mantener altos estándares de seguridad y continuidad operativa, incluso en situaciones sísmicas. En INDISA se encuentran preparados para atender prácticamente todas las patologías que se pudieran ver incrementadas por el cambio climático. Sin embargo, no existen políticas específicas al respecto<sup>(1)</sup>.

---

(1). SASB HC-DY-450a.1



# 06. GESTIÓN DE CALIDAD



## INFORMACIÓN AL PACIENTE <sup>(1)</sup>

Dentro de lo exigido por la Ley N° 20.584, que regula los derechos y deberes del paciente, exige el informar adecuadamente los aranceles al paciente en forma previa a las atenciones de salud. Para ello, Clínica INDISA, expone en la página web, un reglamento que presenta las condiciones de la atención y obligaciones de los pacientes. En uno de los puntos destaca que los aranceles están disponibles para consultas en el sitio web de INDISA, y que se pueden solicitar, en el Departamento de Admisión, en formato impreso, los presupuestos de hospitalización, intervenciones quirúrgicas, procedimientos diagnósticos terapéuticos. Esta ley define que la Institución debe disponer de un reglamento interno para informar al paciente toda la

normativa interna en cumplimiento de la Ley. Por otra parte, dentro de los deberes del paciente, está el conocimiento de la normativa interna de la Institución.

Los precios están publicados de forma permanente en la página web, [www.indisa.cl](http://www.indisa.cl). La lista de precios publicada se detalla en el Arancel Fonasa y para Isapres con su valor particular. En este caso, el valor final está dado para cada paciente de acuerdo al convenio con la aseguradora y por la cobertura del plan del paciente. Para las intervenciones y procedimientos, el cliente solicita su presupuesto en las áreas que prestan el servicio, y en la plataforma de Servicio al Cliente.

(1). SASB HC-DY-270a.1 y HC-DY-270a.2  
(2). SASB HC-DY-260a.1  
(3). SASB HC-DY-260a.2



**Durante el año 2023, de las recetas contabilizadas y registradas, aproximadamente un 20% corresponde a recetas de medicamentos controlados.**

### **SUSTANCIAS CONTROLADAS <sup>(2)</sup>**

Clínica INDISA, para la gestión de recetas de medicamentos controlados, cumple con el reglamento normativo existente, rigiéndose por las definiciones del Código Sanitario y los Decretos Supremos que norman estos procesos DS 404, DS 405 y DS466 además todos los lineamientos del ISP en esta materia. En cumplimiento de toda esta normativa, Clínica INDISA cuenta con un protocolo documentado que describe la operación en

cada una de las áreas responsables, el que está disponible para su consulta en el sitio de Calidad de la Institución: PT-115 Adquisición, Tenencia, Manejo y Control de Psicotrópicos y Estupeficientes.

Durante el año 2023, de las recetas contabilizadas y registradas, aproximadamente un 20% corresponde a recetas de medicamentos controlados<sup>(3)</sup>.



# 06. CUMPLIMIENTO CON PACIENTES



En Clínica INDISA, la transparencia y el cumplimiento normativo ocupan un lugar central en la atención al paciente. Estos principios son esenciales para garantizar un servicio de salud confiable y de alta calidad. La Clínica adhiere estrictamente al marco regulatorio y a las prácticas de supervisión vigentes, asegurando una gestión cuidadosa y protegida de la información de los pacientes. Este enfoque resalta el compromiso de la institución con la ética y la responsabilidad en todos los aspectos de su operación, subrayando su dedicación a mantener la confianza y satisfacción de los pacientes, a través de estándares elevados de profesionalismo y seguridad.

(1). SASB HC-DY-230a.2

## MARCO REGULATORIO Y SUPERVISIÓN APLICABLE (CMF 6.1 III, 6.1 IV)

En Chile, las políticas, leyes, reglamentos, decretos y otras normas de carácter general son elaboradas por el sector público. Es el Ministerio de Salud la entidad que tiene entre sus funciones formular y fijar las políticas de salud que se desarrollan dentro del territorio nacional. En particular, la actividad misma de la Compañía está regulada y fiscalizada por la Superintendencia de Salud, cuya misión es proteger y promover los derechos en salud de las personas. Esta entidad supervisa la gestión de Fonasa, Isapres y prestadores, por lo que algunos cambios en la normativa atingente o criterios como, por ejemplo, eventuales modificaciones a la Ley de Isapres o las nuevas Licitaciones GRD- Fonasa, podrían eventualmente afectar la actividad y rentabilidad de la Sociedad.

Asimismo, si bien la citada Superintendencia supervigila y controla especialmente a las Isapres, velando por el cumplimiento de las obligaciones que les impone la Ley como, por ejemplo, la garantía regulada en el D.F.L. N° 1 Artículo 181 de fecha 23 de septiembre del 2005, la Compañía no quedaría exenta ante eventuales vaivenes económicos de las aseguradoras, que pudieren afectar su capacidad de pago. Ahora bien, Clínica INDISA mitiga estos riesgos al no estar integrada con las Isapres y al mantener, a la vez, relaciones comerciales diversificadas con todas ellas, de forma tal que su cartera de atenciones no está especialmente inclinada hacia alguna aseguradora en particular.

El desempeño del negocio está regulado y fiscalizado por la Superintendencia de Salud, el Ministerio de Salud, y la Comisión para el Mercado Financiero.

## CUIDADO DE INFORMACIÓN DE PACIENTES <sup>(1)</sup>

Conforme a la normativa interna dictada por el estándar de acreditación, la Compañía monitorea la adecuación de los registros clínicos obligatorios mediante su unidad de Calidad. Los resultados de estos indicadores son públicos y compartidos con toda la institución a través del sitio web de Calidad de INDISA.

A partir de diciembre de 2023, en respuesta a nuevas regulaciones y estándares, INDISA ha implementado nuevos indicadores para una gestión responsable de la historia clínica electrónica, asegurando la protección de la privacidad de los pacientes. Se establece lo siguiente:



- › **Indicador** transversal para el ámbito de atención Hospitalizado, con el objetivo medir unificada-mente los servicios clínicos.
- › Para el ámbito de Urgencia se aumentó la muestra al universo de pacientes del periodo medido.

# 06. CUMPLIMIENTO CON PACIENTES



## POLÍTICAS Y PRÁCTICAS DE PROTECCIÓN DE INFORMACIÓN

Clínica INDISA cuenta con medidas de seguridad que se encuentran especificadas en una normativa interna, ampliamente difundida y revisada en forma periódica con todos los interesados de la Organización.

Las medidas de seguridad y control de acceso a los registros de información médica empleadas establecen requisitos para el acceso a sistemas, la creación y modificación de cuentas de usuario y la eliminación de usuarios. Además, existen módulos especiales para el control de acceso en cada uno de sus sistemas, como son los Sistemas de Gestión Clínicos y Administrativos.

La responsabilidad de solicitar la creación y modificación de cuentas de usuario recae en las jefaturas correspondientes, quienes, a su vez, están supervisadas por la Subgerencia de TI. Para el acceso a pacientes, el control se establece, a través de un sistema seguro de autenticación e identificación biométrica.

## ACCESO A RED INALÁMBRICA AMBULATORIA/ HOSPITALIZADO <sup>(1)</sup>

Para garantizar una navegación segura a los pacientes, dentro de la red de Clínica INDISA, se mantiene una red de visitas, la cual consta de un máximo de navegación de 4hrs simultáneas para los pacientes y visitas. Estas redes cuentan con un sistema de seguridad, a través del registro de acceso en el portal cautivo. Las redes están aisladas de la red corporativa, para salvaguardar la seguridad informática en la inscripción, y uso del sitio web Portal del Paciente.

Para el uso y acceso a información clínica en la web del Portal del Paciente, el usuario debe realizar una inscripción a través de un registro facial, el uso de clave única y escaneo de su cédula de identidad. El Portal entrega una clave secreta al usuario que es de uso exclusivo del mismo, teniendo bajo su responsabilidad mantenerla en carácter de secreta, personal e intransferible. El sitio web del Portal del Paciente cuenta con las medidas de seguridad informáticas pertinentes para un uso seguro, resguardando la información que se maneja en él, como es el uso de sitio con certificado de seguridad (SSL), captchas, utilización de WAF y el manejo de datos encriptados.

(1). SASB HC-DY-230a.3  
(2). SASB HC-DY-230a.4  
(3). SASB HC-DY-240a.1  
(4). SASB HC-DY-240a.2



## CUMPLIMIENTOS Y SANCIONES <sup>(2)</sup>

Semestralmente, el Área Legal entrega el importe total de las pérdidas monetarias como resultado de los procedimientos judiciales relacionados con la seguridad y la privacidad de los datos. Durante el 2023 no se registraron pérdidas monetarias asociadas a este concepto.


## ACCESO A LA SALUD <sup>(3)</sup>

En Clínica INDISA se atiende a pacientes asegurados por el sector público y privado, a partir de convenios de atención tanto con Fonasa como con las diversas Isapres existentes. A la fecha, no cuentan con estrategias diferenciadas para mitigar efectos de diferentes coberturas o estados de nivel de nuestros pacientes.

Con relación a facilitar el acceso de pacientes a los servicios de INDISA, se han establecido convenios con Fonasa, por lo que los pacientes que opten por atenderse en la modalidad libre elección de esta aseguradora lo pueden hacer. Asimismo, se realizan frecuentemente acuerdos con las municipalidades para la atención a precios reducidos, los cuales son pagados por las instituciones públicas. Por ejemplo, mamografías a pacientes beneficiarias del Instituto del Cáncer.

Clínica INDISA atiende un porcentaje importante de pacientes Fonasa, dando cuenta de su esfuerzo por dar acceso a la salud a esas personas mediante una atención cálida y de excelencia. De los pacientes atendidos durante el 2023, un 30% se atendió por Fonasa <sup>(4)</sup>.







07.

GESTIÓN DE  
PROVEEDORES

# 07. GESTIÓN DE PROVEEDORES (CMF 7.1)

Para Clínica INDISA los proveedores conforman un grupo de interés relevante para lograr el objetivo permanente de proveer un servicio y una atención médica de calidad para sus pacientes. Debido a que INDISA trabaja en el área de la salud, impactando directamente en la calidad de vida de las personas, clasifica a sus proveedores entre Críticos y No Críticos. Los primeros corresponden a aquellos cuyo abastecimiento de productos y servicios son esenciales para la operación de la Clínica. En tanto, los segundos entregan bienes y servicios que no se consideran indispensables para los prestaciones ambulatorias y hospitalarias.

Ante todos ellos, Clínica INDISA busca mantener buenas relaciones comerciales, de manera de que estén alineados con los objetivos estratégicos de la Compañía. En este sentido, si bien no están formalmente estipulados los plazos de pago, se busca permanentemente regularizarlos y gestionarlos de acuerdo a la antigüedad de las deudas que pueda sostener con los proveedores y la disponibilidad de recursos.

Durante el año 2023 la Empresa hizo compras de productos y servicios por un total de 42.948 facturas equivalentes a MM\$ 82.354. Contó con un total de 1.748 proveedores, todos de procedencia nacional, y ninguno de los cuales superó el 10% de las adquisiciones realizadas durante el año. Cabe señalar que el 50% del total de compras, se distribuyó entre 74 proveedores. <sup>(CMF 6.2 iii)</sup>

Por último, se hizo una revisión de los contratos de todos los proveedores actuales para acogerse a la ley 21.131 (Ley de Pago a 30 días).

## » PAGO A PROVEEDORES NACIONALES <sup>(CMF 7.1)</sup>

Desde la fecha de recepción de la factura

NÚMERO DE  
FACTURAS  
PAGADAS

HASTA 30 DÍAS  
**2.815**

ENTRE 31 Y 60 DÍAS  
**3.914**

MÁS DE 60 DÍAS  
**36.219**

MONTO TOTAL  
(MILLONES  
DE PESOS)

HASTA 30 DÍAS  
**19.456.571**

ENTRE 31 Y 60 DÍAS  
**9.133.662**

MÁS DE 60 DÍAS  
**53.764.091**

NÚMERO DE  
PROVEEDORES  
SEGÚN  
FACTURAS  
PAGADAS  
POR RANGO

HASTA 30 DÍAS  
**191**

ENTRE 31 Y 60 DÍAS  
**455**

MÁS DE 60 DÍAS  
**710**

**34**

NÚMERO DE ACUERDOS INSCRITOS  
EN EL REGISTRO DE ACUERDOS CON  
PLAZO EXCEPCIONAL DE PAGO QUE  
LLEVA EL MINISTERIO DE ECONOMÍA

**24.626 millones de pesos**

MONTO TOTAL DE INTERESES POR  
MORA EN PAGO DE FACTURAS



## EVALUACIÓN DE PROVEEDORES (CMF 7.2)



**En el año 2023, INDISA no cuenta con proveedores extranjeros.**

Clínica INDISA implementa un proceso de selección y evaluación de proveedores basado en criterios de calidad técnica y conveniencia económica, gestionado directamente por la Gerencia de Operaciones. Este proceso también considera como criterio lo establecido por las políticas sobre aceptación y mantenimiento de proveedores, así como las directrices establecidas por su Modelo de Prevención de Delitos.

Aunque actualmente no se dispone de una política específica para la evaluación de proveedores que incluya la revisión de la calidad de sus gobiernos corporativos, sistema de gestión de riesgos y otros aspectos de sostenibilidad de sus acciones, la Empresa se asegura de mantener altos estándares en la selección de sus colaboradores comerciales, a través de los distintos requerimientos de calidad que se incluyen como base de la relación contractual.







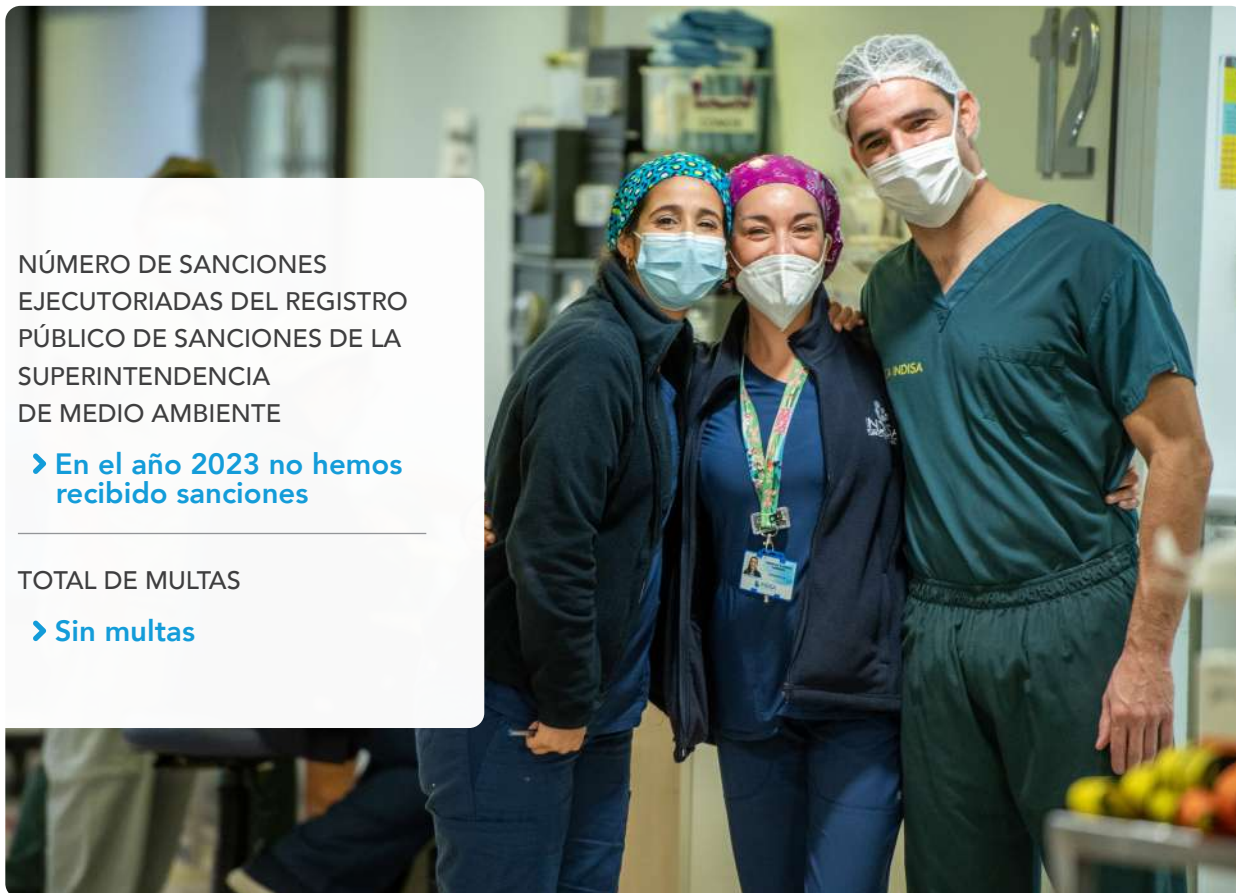
# 08.

## **NUESTRA GESTIÓN MEDIOAMBIENTAL**

En este capítulo, se presenta el enfoque de Clínica INDISA hacia el cumplimiento medioambiental, subrayando un compromiso emergente con prácticas sostenibles. Se aborda la implementación de acciones destinadas a minimizar el impacto ambiental de sus operaciones, describiendo los primeros pasos en la gestión de residuos, la búsqueda de eficiencia energética y el uso responsable de recursos, marcando el inicio de un camino hacia una huella de carbono reducida. Este segmento refleja el esfuerzo por alinear las operaciones de la Clínica con estándares medioambientales, demostrando un compromiso prudente y en desarrollo con la protección del entorno y el bienestar comunitario.



# 08. CUMPLIMIENTO MEDIOAMBIENTAL (CMF 8.1.3)



NÚMERO DE SANCIONES EJECUTORIADAS DEL REGISTRO PÚBLICO DE SANCIONES DE LA SUPERINTENDENCIA DE MEDIO AMBIENTE

➤ En el año 2023 no hemos recibido sanciones

TOTAL DE MULTAS

➤ Sin multas

Clínica INDISA se encuentra desarrollando modelos y programas de cumplimiento ambiental. Actualmente, la Sociedad se encuentra en el proceso de definir y formalizar las modalidades que robustezcan el cumplimiento de sus obligaciones respectivas, así como identificando las unidades responsables y desarrollando una matriz de riesgo ambiental. Este esfuerzo está dirigido a garantizar una comprensión clara y un cumplimiento efectivo de sus responsabilidades medioambientales.

En cuanto a las sanciones es relevante destacar que, durante el año 2023, Clínica INDISA no ha recibido sanciones registradas en el Registro Público de Sanciones de la Superintendencia de Medio Ambiente, ni multas asociadas a estas materias. Este hecho pone de relieve nuestro compromiso con el cumplimiento de las regulaciones ambientales vigentes y refleja nuestra dedicación a mejorar continuamente nuestras prácticas ambientales en todas nuestras operaciones. Durante el 2023, Clínica INDISA no ha tenido que elaborar Programas de Cumplimientos ni Planes de Reparación por daño ambiental.

(1). SASB HC-DY-130a.1

# EFICIENCIA ENERGÉTICA E HÍDRICA <sup>(1)</sup>

Clínica INDISA se compromete con la transparencia y la sostenibilidad ambiental. Presentamos un resumen de nuestro consumo energético y la composición de nuestras fuentes de energía durante el 2023:



## ➤ **ENERGÍA CONSUMIDA** TOTAL

Durante el período reportado, Clínica INDISA ha registrado un consumo total de energía de 40,460 Gigajulios. Este consumo engloba todas las operaciones de nuestras instalaciones, reflejando nuestro esfuerzo continuo por optimizar el uso energético y reducir nuestro impacto ambiental.

## ➤ **ELECTRICIDAD DE LA RED** PORCENTAJE

Del total de energía consumida, un 100% proviene de la red eléctrica. Este indicador es esencial para evaluar nuestra dependencia de las fuentes de energía convencionales y dirigir nuestros esfuerzos hacia fuentes más sostenibles.

Clínica INDISA sigue trabajando en la implementación de prácticas que promuevan el uso eficiente de la energía y la adopción de fuentes renovables, alineándose con nuestros valores de responsabilidad ambiental y compromiso con la salud.



# 08. GESTIÓN DE RESIDUOS

En Clínica INDISA, existe un compromiso con la gestión responsable y sostenible de nuestros residuos, conscientes de su impacto en el medio ambiente y la salud pública. En

este sentido, ofrecemos una visión general de nuestro manejo de residuos médicos y farmacéuticos, conforme a los estándares de seguridad y sostenibilidad.



**En Clínica INDISA, entendemos la importancia de una gestión eficiente y responsable de los residuos, como parte fundamental de nuestro compromiso con la protección del medio ambiente y la promoción de la salud pública. Continuamos trabajando para mejorar nuestros procesos, reduciendo así nuestra huella ambiental.**



(1). SASB HC-DY-150a.1  
(2). SASB HC-DY-150a.2

## MANEJO DE RESIDUOS MÉDICOS <sup>(1)</sup>

La cantidad total de residuos médicos generados en nuestras instalaciones se distribuye en las siguientes categorías de tratamiento: incineración, reciclaje o tratamiento, y vertido. La incineración se realiza bajo estrictas normas de control de emisiones, asegurando la minimización del impacto ambiental. El reciclaje y tratamiento de residuos se lleva a cabo mediante procesos que garantizan la reutilización segura de materiales, contribuyendo a la economía circular y la reducción de residuos. Finalmente, el vertido se maneja de manera controlada, cumpliendo con todas las regulaciones ambientales pertinentes.



CANTIDAD TOTAL DE RESIDUOS MÉDICOS

**54,1 Toneladas**

% INCINERADO  
**4,3%**

% RECICLADO O TRATADO  
**95,7%**

% VERTIDO  
**0%**

## MANEJO DE RESIDUOS FARMACÉUTICOS <sup>(2)</sup>

En cuanto a los residuos farmacéuticos, distinguimos entre peligrosos y no peligrosos. Ambas categorías se someten a procesos de incineración, reciclaje o tratamiento, y vertido, con el objetivo de mitigar cualquier riesgo para la salud y el ambiente. Por norma sanitaria emitida desde el correspondiente ente regulador, todos los residuos farmacéuticos son considerados como Peligrosos.



CANTIDAD TOTAL DE RESIDUOS FARMACÉUTICOS PELIGROSOS

**62,7 Toneladas**

% INCINERADO  
**96,6%**

% RECICLADO O TRATADO  
**3,4%**

% VERTIDO  
**0%**

CANTIDAD TOTAL DE RESIDUOS FARMACÉUTICOS NO PELIGROSOS

**0\***

(\*) Todos los residuos farmacéuticos son tratados como peligrosos.





09.

ESTÁNDARES UTILIZADOS

BOX  
DE  
TRAUMATOLOGÍA

PAUSA  
SEGURIDAD





# 09. ÍNDICE REQUERIMIENTOS CMF

| CÓDIGO      | INDICADOR                           | CONTENIDO   | TEMÁTICA  | PÁGINA   |
|-------------|-------------------------------------|---|---|--|
| 1           | Índice                              | Índice  |   | 2  |
| 2.1         | Misión, visión, propósito y valores | Misión, visión y valores                            | Misión, visión y valores                            | 14 a 15<br>INDISA, actualmente, no adhiere a los Principios Rectores sobre Derechos Humanos y Empresas emanados de las Naciones Unidas, ni a otro estándar, guía o estándar equivalente. |
| 2.2         | Propiedad                           | Información histórica                               | Historia de la empresa                              | 16 a 17  |
| 2.3.1       |                                     | Situación de control                                | Situación de control                                | 18 a 19  |
| 2.3.2       |                                     | Cambios importantes en la propiedad o control       | Situación de control                                | 18   |
| 2.3.3       |                                     | Identificación de socios o accionistas mayoritarios | Accionistas   | 20   |
| 2.3.4 i     |                                     | Descripción de las series de acciones               | Transacciones y cotización de acciones              | 21   |
| 2.3.4 ii    |                                     | Política de dividendos                              | Política de dividendos y distribución de utilidades | 23   |
| 2.3.4 iii a |                                     | Dividendos  | Política de dividendos y distribución de utilidades | 23   |
| 2.3.4 iii b |                                     | Transacciones en bolsas                             | Transacciones y cotización de acciones              | 23   |
| 2.3.4 iii c |                                     | Número de accionistas                               | Transacciones y cotización de acciones              | 23   |
| 2.3.5       |                                     | Otros valores                                       | Transacciones y cotización de acciones              | No existen otros valores emitidos  |
| 3.1         | Gobernanza                          | Marco de gobernanza                                 | Prácticas del Gobierno Corporativo                  | 38   |
| 3.1 i       |                                     | Marco de gobernanza                                 | Prácticas del Gobierno Corporativo                  | 42   |
| 3.1 ii      |                                     | Marco de gobernanza                                 | Sostenibilidad y gestión de grupos de interés       | 77   |
| 3.1 iii     |                                     | Marco de gobernanza                                 | Ética y cumplimiento                                | 46   |
| 3.1 iv      |                                     | Marco de gobernanza                                 | Sostenibilidad y gestión de grupos de interés       | 79   |
| 3.1 v       |                                     | Marco de gobernanza                                 | Prácticas del Gobierno Corporativo                  | 42   |
| 3.1 vi      |                                     | Marco de gobernanza                                 | Prácticas del Gobierno Corporativo                  | 43   |
| 3.1 vii     |                                     | Marco de gobernanza                                 | Prácticas del Gobierno Corporativo                  | 43   |

| CÓDIGO     | INDICADOR  | CONTENIDO                | TEMÁTICA                             | PÁGINA   |
|------------|------------|--------------------------|--------------------------------------|--|
| 3.2 i      | Directorio | Directorio               | Composición de nuestro Directorio    | 26   |
| 3.2 ii     |            | Directorio               | Remuneraciones del Directorio        | 30   |
| 3.2 iii    |            | Directorio               | Funcionamiento de nuestro Directorio | 31 a 32  |
| 3.2 iv     |            | Directorio               | Composición de nuestro Directorio    | 26   |
| 3.2 v      |            | Directorio               | Funcionamiento de nuestro Directorio | 31   |
| 3.2 vi     |            | Directorio               | Funcionamiento de nuestro Directorio | 33   |
| 3.2 vii    |            | Directorio               | Funcionamiento de nuestro Directorio | 33   |
| 3.2 viii   |            | Directorio               | Funcionamiento de nuestro Directorio | 33   |
| 3.2 ix     |            | Directorio               | Funcionamiento de nuestro Directorio | INDISA aún no cuenta con una política de evaluación de desempeño de los Directores.  |
| 3.2 ix a   |            | Directorio               | Funcionamiento de nuestro Directorio | La Sociedad a la fecha no ha implementado sistemas de detección de necesidades de capacitación para sus Directores.  |
| 3.2 ix b   |            | Directorio               | Funcionamiento de nuestro Directorio | Al año 2023, no se han implementado procedimientos que permitan detectar y reducir barreras organizacionales que pudieran estar inhibiendo la natural diversidad de capacidades, visiones. |
| 3.2 ix c   |            | Directorio               | Funcionamiento de nuestro Directorio | Aún no se ha considerado la contratación de un experto que evalúe el desempeño y funcionamiento del Directorio.  |
| 3.2 x      |            | Directorio               | Funcionamiento de nuestro Directorio | 31   |
| 3.2 xi     |            | Directorio               | Funcionamiento de nuestro Directorio | 31   |
| 3.2 xii    |            | Directorio               | Funcionamiento de nuestro Directorio | 31   |
| 3.2 xii a  |            | Directorio               | Funcionamiento de nuestro Directorio | 31   |
| 3.2 xii b  |            | Directorio               | Funcionamiento de nuestro Directorio | 31   |
| 3.2 xii c  |            | Directorio               | Funcionamiento de nuestro Directorio | 31   |
| 3.2 xii d  |            | Directorio               | Funcionamiento de nuestro Directorio | 31   |
| 3.2 xiii a |            | Directorio               | Diversidad de Directorio             | 28   |
| 3.2 xiii b | Directorio | Diversidad de Directorio | 28                                   |  |
| 3.2 xiii c | Directorio | Diversidad de Directorio | 28                                   |  |

# 09. ÍNDICE REQUERIMIENTOS CMF

| CÓDIGO     | INDICADOR   | CONTENIDO   | TEMÁTICA                            | PÁGINA  |
|------------|---|---|-------------------------------------|---|
| 3.2 xiii d | Directorio  | Directorio  | Diversidad de Directorio            | 28  |
| 3.2 xiii e |   | Directorio  | Diversidad de Directorio            | 28  |
| 3.2 xiii f |   | Directorio  | Diversidad de Directorio            | 28<br>La brecha salarial por sexo en función de la media y mediana es 100% para ambas.  |
| 3.3 i      | Comités del Directorio                            | Comités del Directorio                            | Comités del Directorio              | 34  |
| 3.3 ii     |   |   | Comités del Directorio              | 37  |
| 3.3 iii    |   |   | Comités del Directorio              | 37  |
| 3.3 iv     |   |   | Comités del Directorio              | 34 a 35   |
| 3.3 v      |   |   | Comités del Directorio              | 34  |
| 3.3 vi     |   |   | Comités del Directorio              | 34  |
| 3.3 vii    |   |   | Comités del Directorio              | 34  |
| 3.4 i      | Ejecutivos  | Ejecutivos principales                            | Composición de la administración    | 39  |
| 3.4 ii     |   |   | Remuneraciones de la administración | 40  |
| 3.4 iii    |   |   | Planes de compensación              | 41  |
| 3.4 iv     |   |   | Porcentaje de participación         | 41  |
| 3.5        | Adherencia a códigos nacionales o internacionales | Adherencia a códigos nacionales o internacionales | Ética y cumplimiento                | Hasta la fecha no ha adherido oficialmente a códigos nacionales o internacionales, lo cual podría suceder en el futuro, en el marco del desarrollo de la Estrategia de Sostenibilidad.                    |
| 3.6        | Gestión de riesgos                                | Gestión de riesgos                                | Gestión de riesgos                  | 44  |
| 3.6 i      |   |   | Gestión de riesgos                  | Entre las herramientas de supervisión y control de los riesgos con que cuenta Clínica INDISA está la matriz de riesgos asociados a la ley N° 20.393, la que durante el año 2023 comenzó su actualización. |
| 3.6 ii     |   |   | Gestión de riesgos                  | En el año 2023 no se ha realizado esta evaluación.  |
| 3.6 iii    |   |   | Gestión de riesgos                  | En el año 2023 no se ha realizado esta evaluación.  |
| 3.6 iv     |   |   | Gestión de riesgos                  | 44 a 45   |
| 3.6 v      |   |   | Gestión de riesgos                  | 44 a 45   |
| 3.6 vi     |   |   | Gestión de riesgos                  | 44 a 45   |
| 3.6 vii    |   |   | Ética y cumplimiento                | 47  |
| 3.6 viii   |   |   | Gestión de riesgos                  | 44  |
| 3.6 ix     |   |   | Ética y cumplimiento                | 47  |

| CÓDIGO   | INDICADOR  | CONTENIDO  | TEMÁTICA                                      | PÁGINA   |
|----------|--|--|---|--|
| 3.6 x    | Gestión de riesgos   | Gestión de riesgos   | Gestión de riesgos                            | No hay oficialmente definido un Plan de Sucesión, el cual incorpore la identificación entre los trabajadores de la entidad u otros externos, a potenciales reemplazantes del gerente general y demás ejecutivos principales. |
| 3.6 xi   |  |  | Revisión de estructuras salariales            | 40   |
| 3.6 xii  |  |  | Procedimientos de estructuras salariales      | 40   |
| 3.6 xiii |  |  | Ética y cumplimiento                          | 46   |
| 3.7      | Relación con los grupos de interés y el público en general | Relación con los grupos de interés y el público en general | Sostenibilidad y gestión de grupos de interés | 78 a 79  |
| 3.7 i    |  |  | Sostenibilidad y gestión de grupos de interés | INDISA no cuenta con una unidad de relaciones con los grupos de interés, si con un canal para comunicarse.   |
| 3.7 ii   |  |  | Sostenibilidad y gestión de grupos de interés | 78 a 79  |
| 3.7 iii  |  |  | Funcionamiento de nuestro Directorio          | INDISA no cuenta con un procedimiento para asegurar que los accionistas se puedan informar sobre las características de quienes son candidatos al Directorio.  |
| 3.7 iv   |  |  | Funcionamiento de nuestro Directorio          | 33   |
| 4.1      | Horizontes de tiempo                                       | Horizontes de tiempo                                       | Planes de inversión y financiamiento          | 66   |
| 4.2      | Objetivos estratégicos                                     | Objetivos estratégicos                                     | Objetivos estratégicos                        | Aún no desarrolla oficialmente estrategias y políticas relacionadas con aspectos ambientales y sociales, aun cuando las incorpora en el quehacer cotidiano de sus operaciones.   |
| 4.3      | Planes de Inversión  | Planes de Inversión  | Planes de inversión y financiamiento          | 66   |
| 5.1.1    | Dotación de personal                                       | Número de personas por sexo                                | Dotación                                      | 82 a 83  |
| 5.1.2    |  | Número de personas por nacionalidad                        | Dotación                                      | 84 a 85  |
| 5.1.3    |  | Número de personas por rango de edad                       | Dotación                                      | 86 a 87  |
| 5.1.4    |  | Antigüedad laboral   | Dotación                                      | 88 a 89  |
| 5.1.5    |  | Número de personas con discapacidad                        | Dotación                                      | 90   |
| 5.2      | Formalidad laboral   | Formalidad laboral   | Dotación                                      | 90   |
| 5.3      | Adaptabilidad Laboral                                      | Adaptabilidad Laboral                                      | Dotación                                      | 91   |



# 09. ÍNDICE REQUERIMIENTOS CMF

| CÓDIGO  | INDICADOR                   | CONTENIDO                   | TEMÁTICA                                      | PÁGINA  |
|---------|-----------------------------|-----------------------------|---|---|
| 5.4.1   | Equidad salarial por sexo   | Política de equidad         | Equidad y brecha salarial                     | 92<br>La entidad no ha definido planes o metas para reducir inequidades que pudieran existir en la materia. |
| 5.4.2   |                             | Brecha salarial             | Equidad y brecha salarial                     | 92  |
| 5.5     | Acoso laboral y sexual      | Acoso laboral y sexual      | Ética y cumplimiento                          | 47  |
| 5.6     | Seguridad laboral           | Seguridad laboral           | Seguridad laboral                             | 97  |
| 5.7     | Permiso postnatal           | Permiso postnatal           | Equidad y brecha salarial                     | 98 a 99<br>La empresa no cuenta con una política específica que fomente la corresponsabilidad parental.     |
| 5.8     | Capacitación y beneficios   | Capacitación y beneficios   | Beneficios                                    | 100   |
| 5.8 i   |                             |                             | Capacitación y desarrollo profesional         | 93 a 95   |
| 5.8 ii  |                             |                             | Capacitación y desarrollo profesional         | 93 a 95   |
| 5.8 iii |                             |                             | Capacitación y desarrollo profesional         | 93 a 95   |
| 5.8 iv  |                             |                             | Capacitación y desarrollo profesional         | 93 a 95   |
| 5.9     | Política de subcontratación | Política de subcontratación | Relaciones laborales                          | 101   |
| 6.1 i   | Sector industrial           | Sector industrial           | Actividades y negocios de la sociedad         | 53  |
| 6.1 ii  |                             |                             | Actividades y negocios de la sociedad         | 54  |
| 6.1 iii |                             |                             | Cumplimiento con pacientes                    | 113   |
| 6.1 iv  |                             |                             | Cumplimiento con pacientes                    | 113   |
| 6.1 v   |                             |                             | Sostenibilidad y gestión de grupos de interés | 79  |
| 6.1 vi  |                             |                             | Sostenibilidad y gestión de grupos de interés | 79  |

| CÓDIGO     | INDICADOR   | CONTENIDO                   | TEMÁTICA  | PÁGINA   |   |    |
|------------|---|-----------------------------|---|--|---|----|
| 6.2 i      | Negocios  | Negocios                    | Actividades y negocios de la sociedad                     | 53   |   |    |
| 6.2 ii     |   |                             | Actividades y negocios de la sociedad                     | 54   |   |    |
| 6.2 iii    |   |                             | Gestión de proveedores                                    | 118  |   |    |
| 6.2 iv     |   |                             | Claves de nuestro servicio 2023                           | 104  |   |    |
| 6.2 v      |   |                             | Actividades y negocios de la sociedad                     | 53   |   |    |
| 6.2 vi     |   |                             | Actividades y negocios de la sociedad                     | INDISA no cuenta con patentes de propiedad Ver página 53 (marcas y dominios) |   |    |
| 6.2 vii    |   |                             | Actividades y negocios de la sociedad                     | INDISA no cuenta con licencias, franquicias, royalties ni concesiones.       |   |    |
| 6.2 viii   |   |                             | Actividades y negocios de la sociedad                     | 54   |   |    |
| 6.3        |   |                             | Grupos de interés   | Grupos de interés  | Sostenibilidad y grupos de interés                        | 79 |
| 6.4        | Propiedades e instalaciones                               | Propiedades e instalaciones | Equipamiento o infraestructura                            | 106  |   |    |
| 6.4 i      |   |                             | Equipamiento o infraestructura                            | 106  |   |    |
| 6.4 ii     |   |                             | Empresas de extracción de recursos naturales              | No aplica  |   |    |
| 6.4 iii    |   |                             | Equipamiento o infraestructura                            | 106  |   |    |
| 6.5.1 i    | Subsidiarias, asociadas e inversiones en otras sociedades | Subsidiarias y asociadas    | Subsidiarias, asociadas e inversiones en otras sociedades | 67 a 73  |   |    |
| 6.5.1 ii   |   |                             | Subsidiarias, asociadas e inversiones en otras sociedades | 67 a 73  |   |    |
| 6.5.1 iii  |   |                             | Subsidiarias, asociadas e inversiones en otras sociedades | 67 a 73  |   |    |
| 6.5.1 iv   |   |                             | Subsidiarias, asociadas e inversiones en otras sociedades | 67 a 73  |   |    |
| 6.5.1 v    |   |                             | Subsidiarias, asociadas e inversiones en otras sociedades | 67 a 73  |   |    |
| 6.5.1 vi   |   |                             | Subsidiarias, asociadas e inversiones en otras sociedades | 67 a 73  |   |    |
| 6.5.1 vii  |   |                             | Subsidiarias, asociadas e inversiones en otras sociedades | 67 a 73  |   |    |
| 6.5.1 viii |   |                             | Subsidiarias, asociadas e inversiones en otras sociedades | 67 a 73  |   |    |
| 6.5.1 ix   |   |                             | Subsidiarias, asociadas e inversiones en otras sociedades | 67 a 73  |   |    |
| 6.5.1 x    |   |                             | Subsidiarias, asociadas e inversiones en otras sociedades | 67 a 73  |   |    |
| 6.5.2 i    |   |                             | Inversiones en otras sociedades                           | Inversiones en otras sociedades  | Subsidiarias, asociadas e inversiones en otras sociedades | 73 |
| 6.5.2 ii   |   |                             |   |  | Subsidiarias, asociadas e inversiones en otras sociedades | 73 |
| 6.5.2 iii  |   |                             |   |  | Subsidiarias, asociadas e inversiones en otras sociedades | 73 |
| 6.5.2 iv   |   |                             |   |  | Subsidiarias, asociadas e inversiones en otras sociedades | 73 |



# 09. ÍNDICE REQUERIMIENTOS CMF

| CÓDIGO  | INDICADOR   | CONTENIDO   | TEMÁTICA                    | PÁGINA   |
|---------|---|---|-----------------------------|--|
| 7.1     | Pago a proveedores                                    | Pago a proveedores                                    | Gestión de proveedores      | Clínica INDISA, no ha definido plazos máximos de pagos a proveedores, ya que se gestionan de acuerdo a la antigüedad de la deuda y disponibilidades de caja. |
| 7.1 i   |   |   | Gestión de proveedores      | 118 a 119  |
| 7.1 ii  |   |   | Gestión de proveedores      | 118 a 119  |
| 7.1 iii |   |   | Gestión de proveedores      | 118 a 119  |
| 7.1 iv  |   |   | Gestión de proveedores      | 118 a 119  |
| 7.1 v   |   |   | Gestión de proveedores      | 118 a 119  |
| 7.2     | Evaluación de proveedores                             | Evaluación de proveedores                             | Evaluación de proveedores   | No existe evaluación a proveedores   |
| 8.1.1   | Cumplimiento legal y normativo                        | En relación con clientes                              | Ética y cumplimiento        | 48   |
| 8.1.2   |   | En relación con sus trabajadores                      | Relaciones laborales        | 101<br>La empresa no ha recibido sanciones en este ámbito ni ha sido objeto de tutela laboral.   |
| 8.1.3   |   | Medioambiental  | Cumplimiento Medioambiental | 122  |
| 8.1.4   |   | Libre competencia                                     | Ética de cumplimiento       | 49   |
| 8.1.5   |   | Otros   | Ética de cumplimiento       | 49   |
| 8.2     | Indicadores de sostenibilidad por tipo de industria   | Indicadores de sostenibilidad por tipo de industria   |                             | 136  |
| 9       | Hechos relevantes o esenciales                        | Hechos relevantes o esenciales                        |                             | 139  |
| 10      | Comentarios de accionistas y del comité de directores | Comentarios de accionistas y del comité de directores |                             | 143  |
| 11      | Informes financieros                                  | Informes financieros                                  |                             | 146  |



# 09. INDICADORES DE SOSTENIBILIDAD POR TIPO DE INDUSTRIA (SASB)

| INDICADOR | INDICADORES SASB | TEMÁTICA  | PÁGINA   |
|-----------|------------------|---|--|
| 8.2       | HC-DY-130a.1     | Eficiencia energética e hídrica   | 123  |
|           | HC-DY-150a.1     | Gestión de residuos   | 124 a 125  |
|           | HC-DY-150a.2     | Gestión de residuos   | 124 a 125  |
|           | HC-DY-230a.1     | Cumplimiento con pacientes  | INDISA no cuenta con la divulgación del porcentaje solicitado, sin embargo, se desarrollan prácticas relacionadas que son descritas en el Capítulo 6.              |
|           | HC-DY-230a.2     | Cumplimiento con pacientes  | 113  |
|           | HC-DY-230a.3     | Cumplimiento con pacientes  | INDISA no cuenta con la divulgación del dato solicitado, sin embargo, se desarrollan prácticas relacionadas que son descritas en el Capítulo 6.                    |
|           | HC-DY-230a.4     | Cumplimiento con pacientes  | 115  |
|           | HC-DY-240a.1     | Cumplimiento con pacientes  | 115  |
|           | HC-DY-250a.1     | Promedio de la puntuación de desempeño total de las compras basadas en el valor del hospital y la puntuación del dominio, en todas las instalaciones. | No aplica a la legislación chilena. Actualmente, no existe una medición con indicadores de calidad asociados al pago para prestadores de salud del sector privado. |
|           | HC-DY-250a.2     | Gestión de calidad  | En el año 2023, Clínica INDISA reportó 8 eventos graves notificables, según lo definido por el Foro Nacional de Calidad (NQF).                                     |
|           | HC-DY-250a.3     | Puntuación del Programa de Reducción de Afecciones Intrahospitalarias (HAC) por hospital  | No aplica a la legislación chilena. En Chile no existe un Programa de Reducción de Afecciones Intrahospitalarias.  |
|           | HC-DY-250a.4     | Tasa de readmisiones excesivas por hospital.  | No aplica a la normativa nacional. No existen estándares en Chile para calcular una tasa de readmisiones bajo la calificación de excesiva.                         |

| INDICADOR   | INDICADORES SASB                | TEMÁTICA  | PÁGINA  |
|-------------|---------------------------------|---|---|
| 8.2         | HC-DY-250a.5                    | Magnitud del ajuste del pago de readmisión como parte del Programa de Reducción de Readmisiones Hospitalarias (HRRP). | No aplica a la legislación chilena.   |
|             | HC-DY-260a.1                    | Gestión de calidad  | 111   |
|             | HC-DY-260a.2                    | Gestión de calidad  | 111   |
|             | HC-DY-270a.1                    | Gestión de calidad  | 110   |
|             | HC-DY-270a.2                    | Gestión de calidad  | 110   |
|             | HC-DY-270a.3                    | Claves de nuestro servicio 2023   | 104<br>En la Memoria se presentan los 25 servicios más comunes de la entidad, sin embargo, el porcentaje del total y volumen de venta, es información confidencial y estratégica de INDISA. |
|             | HC-DY-320a.1                    | Seguridad Laboral   | 97  |
|             | HC-DY-330a.1                    | Dotación  | 90  |
|             | HC-DY-330a.2                    | Capacitación y Desarrollo Profesional   | 96  |
|             | HC-DY-450a.1                    | Gestión de calidad  | INDISA no presenta políticas y prácticas para abordar estos aspectos.   |
|             | HC-DY-450a.2                    | Regla de Preparación para Emergencias de los Centros de Servicios de Medicare y Medicaid (CMS)                        | No aplica a la legislación chilena.   |
|             | HC-DY-510a.1                    | Pérdidas monetarias asociadas a fraude a Medicare   | No aplica a la legislación chilena.   |
|             | HC-DY-000.A                     | Equipamiento e infraestructura  | 106   |
| HC-DY-000.B | Claves de nuestro servicio 2023 | 104   |   |

# Fisiatría Neurología

## Estimado paciente

Informamos que las prestaciones o servicios que dependan exclusivamente de FONASA, en por este caso, son financiados, luego comunicarse directamente con FONASA.

De otro modo, Clínica INDISA espera estar en todas las situaciones y ofrecer lo mejor de los recursos.



# 10.

**HECHOS  
RELEVANTES  
Y ESENCIALES**





# 10. HECHOS RELEVANTES Y ESENCIALES

## HECHOS ESENCIALES

Durante el año 2023, en conformidad a la legislación vigente, Instituto de Diagnóstico S.A. comunicó a la Comisión para el Mercado Financiero, los siguientes hechos esenciales:

1. Con fecha 21 de marzo de 2023, se informó la citación a Junta Ordinaria de Accionistas para celebrarse el día 24 de Abril del 2023, a las 9:00 horas, en Avenida Santa María N° 1.810, Comuna de Providencia, Santiago, a fin de tratar las materias propias de ella; además de proponer a la Junta Ordinaria de Accionistas repartir un dividendo definitivo N° 32; y respecto de la política de dividendos para el ejercicio, se acordó proponer la distribución de hasta un 30% de las utilidades del año 2023.
2. Con fecha 25 de abril de 2023, se dio cuenta de la celebración de la Junta Ordinaria de Accionistas, y de los acuerdos tomados en la misma, entre estos, se acordó por unanimidad distribuir la suma de \$3.917.861.395.- con cargo a las utilidades líquidas del ejercicio cerrado al 31 de Diciembre de 2022, mediante un dividendo definitivo N°32, un monto de \$27,80.- por cada acción; también se acordó, asimismo, que los accionistas optarán a acogerse al beneficio del Impuesto Sustitutivo de Impuestos finales (ISFUT), previa instrucción y autorización a la sociedad; además, la designación de PriceWaterhouseCoopers Consultores, Auditores Compañía Ltda. "PwC" como auditores externos para el ejercicio 2023; y la de Fitch Chile Clasificadora de Riesgo Limitada y Clasificadora de Riesgo Humphreys Limitada, como clasificadores de riesgo para el año 2023.

Durante el año 2022, en conformidad a la legislación vigente, Instituto de Diagnóstico S.A. comunicó a la Comisión para el Mercado Financiero, los siguientes hechos esenciales:

1. Con fecha 22 de marzo de 2022, se informó la citación a Junta Ordinaria de Accionistas para celebrarse el día 20 de Abril del 2022, a las 9:00 horas, en Avenida Santa María N° 1.810, Comuna de Providencia, Santiago, a fin de tratar las materias propias de ella; además de proponer a la Junta Ordinaria de Accionistas repartir un dividendo definitivo N° 31; y respecto de la política de dividendos para el ejercicio, se acordó proponer la distribución de hasta un 50% de las utilidades del año 2022.
2. Con fecha 28 de marzo de 2022, se rectificó la publicación del segundo y tercer aviso de convocatoria a la Junta Ordinaria de Accionistas, los avisos de citación fueron finalmente publicados los días 5, 7, y 9 de abril del 2022, en el diario electrónico El Libero.
3. Con fecha 21 de abril de 2022, se dio cuenta de la celebración de la Junta Ordinaria de Accionistas, y de los acuerdos tomados en la misma, entre estos, se acordó por unanimidad distribuir la suma de \$10.316.095.471.- con cargo a las utilidades líquidas del ejercicio cerrado al 31 de Diciembre de 2021, mediante un dividendo definitivo N°31, un monto de \$73,20.- por cada acción; también se acordó, asimismo, que los accionistas optarán a acogerse al beneficio del Impuesto Sustitutivo de Impuestos finales (ISFUT), previa instrucción y autorización

a la sociedad; además, la designación de PriceWaterhouseCoopers Consultores, Auditores Compañía Ltda. "PwC" como auditores externos para el ejercicio 2022; y la de Fitch Chile Clasificadora de Riesgo Limitada y Clasificadora de Riesgo Humphreys Limitada, como clasificadores de riesgo para el año 2022; y se procedió a elegir al directorio de la sociedad, que durará en sus funciones el período estatutario de 3 años.

4. Con fecha 3 de mayo de 2022, se acordó en sesión de Directorio elegir Presidente del Directorio a don Juan Antonio Guzmán Molinari, y como Vicepresidente a don Alejandro Pérez Rodríguez; y aceptar la integración al Comité de Directores de la única Directora Independiente doña Isabel Margarita Bravo Collao, quien en tal calidad y en la misma Sesión designó como miembros del Comité de Directores a doña Carolina Pérez-Íñigo

## **HECHOS POSTERIORES**

En el período comprendido entre el 1 de enero de 2024 y la fecha de emisión de estos estados financieros consolidados, 25 de marzo de 2024, no han ocurrido hechos posteriores que afecten a los mismos.



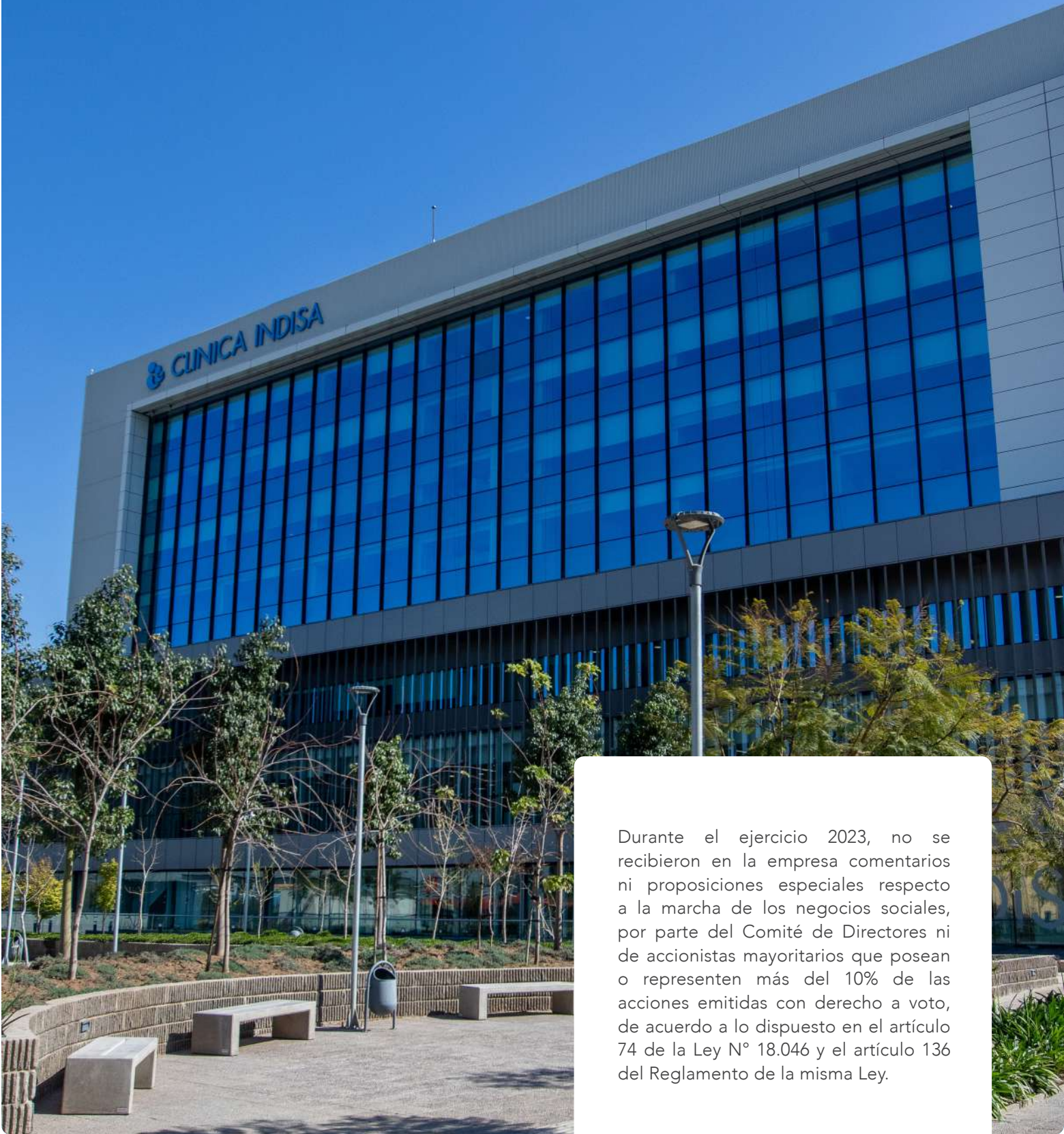


# 11.

**COMENTARIOS DE  
ACCIONISTAS Y COMITÉ  
DE DIRECTORES**



# 11. COMENTARIOS Y PROPOSICIONES DE LOS ACCIONISTAS



Durante el ejercicio 2023, no se recibieron en la empresa comentarios ni proposiciones especiales respecto a la marcha de los negocios sociales, por parte del Comité de Directores ni de accionistas mayoritarios que posean o representen más del 10% de las acciones emitidas con derecho a voto, de acuerdo a lo dispuesto en el artículo 74 de la Ley N° 18.046 y el artículo 136 del Reglamento de la misma Ley.

## DECLARACION DE RESPONSABILIDAD

En cumplimiento a lo dispuesto en las Normas de Carácter General N°s 30 y 461 de la Comisión para el Mercado Financiero, y demás normativa pertinente, los Directores abajo firmantes y el Gerente General de la sociedad, hacen en este acto declaración jurada de responsabilidad respecto de la veracidad de toda la información incorporada en la Memoria Anual del ejercicio 2023.

Juan Antonio Guzmán Molinari  
5123918-0  
Presidente  
25-03-2024

Alejandro Pérez Rodríguez  
5169389-2  
Vicepresidente  
25-03-2024



Jorge Selume Zaror  
6064619-8  
Director  
25-03-2024

Isabel Margarita Bravo Collao  
7011482-8  
Presidente  
25-03-2024



Carolina Perez-iñigo Gonzalez  
7682858-K  
Director  
25-03-2024

Andrés Serra Cambiaso  
7636219-K  
Director  
25-03-2024



Eduardo Pérez Marchant  
10662089-K  
Director  
25-03-2024

Patricio Valenzuela Gamboa  
13552188-4  
Director  
25-03-2024



Ignacio Poduje Carbone  
13067170-5  
Director  
25-03-2024



Manuel Serra Cambiaso  
7636220-3  
Gerente General  
25-03-2024

Este documento ha sido firmado electrónicamente de acuerdo con la ley N° 19.799  
Para verificar la integridad y autenticidad de este documento ingrese el código de verificación: 756-cc90f3 en:  
<https://actas.indisa.cl/validador>









# 12.

## ESTADOS FINANCIEROS CONSOLIDADOS

### INSTITUTO DE DIAGNÓSTICO S.A. Y FILIALES

Estados financieros consolidados por los años terminados el 31 de diciembre de 2023 y 2022 (con el informe de auditores independientes).





## INFORME DEL AUDITOR INDEPENDIENTE

Santiago, 25 de marzo de 2024

Señores Accionistas y Directores  
Instituto de Diagnóstico S.A.

### *Opinión*

Hemos efectuado una auditoría a los estados financieros consolidados de Instituto de Diagnóstico S.A. y filiales, que comprenden los estados consolidados de situación financiera al 31 de diciembre de 2023 y 2022 y los correspondientes estados consolidados de resultados integrales, de cambios en el patrimonio y de flujos de efectivo por los años terminados en esas fechas y las correspondientes notas a los estados financieros consolidados.

En nuestra opinión, los estados financieros consolidados adjuntos presentan razonablemente, en todos sus aspectos significativos, la situación financiera de Instituto de Diagnóstico S.A. y filiales al 31 de diciembre de 2023 y 2022, los resultados de sus operaciones y sus flujos de efectivo por los años terminados en esas fechas de acuerdo con Normas Internacionales de Información Financiera emitidas por el International Accounting Standards Board.

### *Base para la opinión*

Efectuamos nuestras auditorías de acuerdo con Normas de Auditoría Generalmente Aceptadas en Chile. Nuestras responsabilidades de acuerdo a tales normas se describen, posteriormente, en los párrafos bajo la sección “Responsabilidades del auditor por la auditoría de los estados financieros consolidados” del presente informe. De acuerdo a los requerimientos éticos pertinentes, para nuestras auditorías de los estados financieros consolidados, se nos requiere ser independientes de Instituto de Diagnóstico S.A. y filiales y cumplir con las demás responsabilidades éticas de acuerdo a tales requerimientos. Consideramos que la evidencia de auditoría que hemos obtenido es suficiente y apropiada para proporcionarnos una base para nuestra opinión de auditoría.

### *Énfasis en un asunto – Cuentas por cobrar a Instituciones de Salud Previsional (ISAPRES)*

Los saldos incluidos en la Nota 7 de “Deudores comerciales y otras cuentas por cobrar” al 31 de diciembre de 2023 y 2022, incluyen cuentas por cobrar a Instituciones de Salud Previsional (ISAPRES). Como es de conocimiento público y tal como se indica en Nota 7, las ISAPRES atraviesan por una situación de incertidumbre. No es posible determinar a esta fecha si el desarrollo de la situación de las ISAPRES afectará la recuperabilidad de las cuentas por cobrar que Instituto de Diagnóstico S.A. y filiales mantienen con las ISAPRES. Los estados financieros consolidados no incluyen ningún ajuste que pudiera resultar de la resolución de esta incertidumbre. Nuestra opinión no se modifica por este asunto.

### *Responsabilidad de la Administración por los estados financieros consolidados*

La Administración es responsable por la preparación y presentación razonable de los estados financieros consolidados de acuerdo con Normas Internacionales de Información Financiera emitidas por el International Accounting Standards Board. Esta responsabilidad incluye el diseño, implementación y mantención de un control interno pertinente para la preparación y presentación razonable de estados financieros consolidados que estén exentos de representaciones incorrectas significativas, ya sea debido a fraude o error.

Al preparar y presentar los estados financieros consolidados, se requiere que la Administración evalúe si existen hechos o circunstancias que, considerados como un todo, originen una duda sustancial acerca de la capacidad de Instituto de Diagnóstico S.A. y filiales para continuar como una empresa en marcha en un futuro previsible.




### *Responsabilidades del auditor por la auditoría de los estados financieros consolidados*

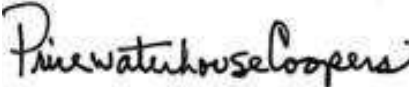
Nuestros objetivos son obtener una seguridad razonable de que los estados financieros consolidados como un todo, están exentos de representaciones incorrectas significativas debido a fraude o error y emitir un informe del auditor que incluya nuestra opinión. Una seguridad razonable es un alto, pero no absoluto, nivel de seguridad y, por lo tanto, no garantiza que una auditoría realizada de acuerdo con Normas de Auditoría Generalmente Aceptadas en Chile siempre detectará una representación incorrecta significativa cuando exista. El riesgo de no detectar una representación incorrecta significativa debido a fraude es mayor que el riesgo de no detectar una representación incorrecta significativa debido a un error, ya que el fraude puede involucrar colusión, falsificación, omisiones intencionales, ocultamiento, representaciones inadecuadas o hacer caso omiso de los controles por parte de la Administración. Una representación incorrecta se considera significativa si, individualmente, o de manera agregada, podría influir el juicio que un usuario razonable realiza en base a estos estados financieros consolidados.

Como parte de una auditoría realizada de acuerdo con Normas de Auditoría Generalmente Aceptadas en Chile nosotros:

- Ejercemos nuestro juicio profesional y mantenemos nuestro escepticismo profesional durante toda la auditoría.
- Identificamos y evaluamos los riesgos de representaciones incorrectas significativas de los estados financieros consolidados, ya sea debido a fraude o error, diseñamos y realizamos procedimientos de auditoría en respuesta a tales riesgos. Tales procedimientos incluyen el examen, en base a pruebas, de evidencia con respecto a los montos y revelaciones en los estados financieros consolidados.
- Obtenemos un entendimiento del control interno pertinente para una auditoría con el objeto de diseñar procedimientos de auditoría que sean apropiados en las circunstancias, pero sin el propósito de expresar una opinión sobre la efectividad del control interno de Instituto de Diagnóstico S.A. y filiales. En consecuencia, no expresamos tal tipo de opinión.
- Evaluamos lo apropiado que son las políticas de contabilidad utilizadas y la razonabilidad de las estimaciones contables significativas efectuadas por la Administración y evaluamos lo apropiado de la presentación general de los estados financieros consolidados.
- Concluimos si a nuestro juicio existen hechos o circunstancias que, considerados como un todo, originen una duda sustancial acerca de la capacidad de Instituto de Diagnóstico S.A. y filiales para continuar como una empresa en marcha por un período de tiempo razonable.

Se nos requiere comunicar a los responsables del Gobierno Corporativo, entre otros asuntos, la oportunidad y el alcance planificados de la auditoría y los hallazgos significativos de la auditoría, incluyendo cualquier deficiencia significativa y debilidad importante del control interno que identifiquemos durante nuestra auditoría.

**DocuSigned by:**  
  
66B5F8D7BB42461...  
María Soledad Quiroga M.  
RUT: 22.542.112-9



## INSTITUTO DE DIAGNOSTICO S.A. Y FILIALES

### » ESTADOS CONSOLIDADOS DE SITUACION FINANCIERA AL 31 DE DICIEMBRE DE 2023 Y 2022 (En miles de pesos - M\$)

|   | NOTAS<br>N° | 31.12.2023<br>M\$  | 31.12.2022<br>M\$  |
|---|-------------|--------------------|--------------------|
| <b>Activos corrientes:</b>  |             |                    |                    |
| Efectivo y equivalentes al efectivo                                 | 6           | 12.762.811         | 14.188.761         |
| Otros activos no financieros, corrientes                            | 16          | -                  | 355.711            |
| Deudores comerciales y otras cuentas por cobrar, corrientes         | 7           | 80.157.734         | 75.583.893         |
| Cuentas por cobrar a entidades relacionadas, corrientes             | 8           | 566.879            | 1.223.328          |
| Inventarios   | 9           | 3.024.176          | 3.663.908          |
| Activos por impuestos corrientes                                    | 10          | 3.121.957          | 4.237.268          |
| <b>Total activos corrientes</b>                                     |             | <b>99.633.557</b>  | <b>99.252.869</b>  |
| <b>Activos no corrientes:</b>                                       |             |                    |                    |
| Otros activos financieros, no corrientes                            | 15          | 367.656            | 344.066            |
| Deudores comerciales y otras cuentas por cobrar, no corrientes      | 7           | 219.146            | 225.579            |
| Cuentas por cobrar a entidades relacionadas, no corrientes          | 8           | 4.184.883          | 4.460.924          |
| Inversiones contabilizadas utilizando el método de la participación | 11          | 8.015.827          | 8.804.737          |
| Activos intangibles distintos de la plusvalía                       | 12          | 8.363.906          | 5.996.260          |
| Propiedades, planta y equipo  | 13          | 153.735.310        | 153.470.675        |
| Propiedad de inversión  |             | 11.799             | 11.799             |
| Activos por impuestos diferidos                                     | 14          | 2.042.850          | 397.809            |
| <b>Total activos no corrientes</b>                                  |             | <b>176.941.377</b> | <b>173.711.849</b> |
| <b>Total Activos</b>  |             | <b>276.574.934</b> | <b>272.964.718</b> |

Las notas adjuntas forman parte integral de estos estados financieros consolidados

## INSTITUTO DE DIAGNOSTICO S.A. Y FILIALES

### » ESTADOS CONSOLIDADOS DE SITUACION FINANCIERA AL 31 DE DICIEMBRE DE 2023 Y 2022 (En miles de pesos - M\$)

|   | NOTAS<br>Nº | 31.12.2023<br>M\$  | 31.12.2022<br>M\$  |
|---|-------------|--------------------|--------------------|
| <b>Pasivos corrientes</b>                                   |             |                    |                    |
| Otros pasivos financieros, corrientes                       | 17          | 29.521.694         | 31.992.499         |
| Cuentas comerciales y otras cuentas por pagar               | 18          | 47.388.210         | 40.367.163         |
| Cuentas por pagar a entidades relacionadas, corrientes      | 8           | 5.058.294          | 9.739.203          |
| Provisiones corrientes por beneficios a los empleados       | 19          | 6.775.027          | 5.693.985          |
| Pasivos por impuestos corrientes                            | 10          | -                  | 563.485            |
| <b>Total de pasivos corrientes</b>                          |             | <b>88.743.225</b>  | <b>88.356.335</b>  |
| <b>Pasivos no corrientes</b>                                |             |                    |                    |
| Otros pasivos financieros no corrientes                     | 17          | 82.507.206         | 80.826.999         |
| Cuentas por pagar a entidades relacionadas, no corrientes   | 8           | 773.742            | -                  |
| Otras provisiones no corrientes                             | 20          | 531.008            | 369.731            |
| Pasivo por impuestos diferidos                              | 14          | -                  | 1.710.665          |
| <b>Total de pasivos no corrientes</b>                       |             | <b>83.811.956</b>  | <b>82.907.395</b>  |
| <b>Total pasivos</b>  |             | <b>172.555.181</b> | <b>171.263.730</b> |
| <b>Patrimonio</b>   |             |                    |                    |
| Capital emitido   | 22          | 59.578.197         | 59.578.197         |
| Otras reservas  | 23          | 3.470.774          | 3.470.774          |
| Ganancias acumuladas  | 24          | 40.970.782         | 38.652.017         |
| Patrimonio atribuible a los propietarios de la controladora |             | 104.019.753        | 101.700.988        |
| <b>Patrimonio total</b>                                     |             | <b>104.019.753</b> | <b>101.700.988</b> |
| <b>Total de patrimonio y pasivos</b>                        |             | <b>276.574.934</b> | <b>272.964.718</b> |

Las notas adjuntas forman parte integral de estos estados financieros consolidados



## INSTITUTO DE DIAGNOSTICO S.A. Y FILIALES

### » ESTADOS CONSOLIDADOS DE RESULTADOS INTEGRALES POR LOS AÑOS TERMINADOS AL 31 DE DICIEMBRE DE 2023 Y 2022 (En miles de pesos - M\$)

| ESTADO DE RESULTADO POR FUNCION DE GASTO   | N°   | 31.12.2023<br>M\$  | 31.12.2022<br>M\$ |
|--|------|--------------------|-------------------|
| Ingresos de actividades ordinarias   | 25   | 218.933.889        | 191.288.381       |
| Costos de ventas   | 26   | (174.046.393)      | (145.783.369)     |
| Ganancia bruta   |      | 44.887.496         | 45.505.012        |
| Otros ingresos, por función  |      | 644.737            | 669.030           |
| Gastos de administración   | 26   | (36.276.670)       | (28.728.832)      |
| Pérdidas por deterioro deudores comerciales  | 7-26 | (4.411.243)        | (3.826.615)       |
| Otros gastos, por función  |      | (1.048.366)        | (307.094)         |
| Ingresos financieros   |      | 1.174.517          | 728.931           |
| Costos financieros   | 26   | (8.609.436)        | (4.891.289)       |
| Participación en las asociadas y negocios conjuntos que se contabilicen utilizando el método de la participación | 11   | 841.182            | 3.063.957         |
| Diferencias de cambio  |      | (944)              | 65.006            |
| Resultado por unidades de reajuste   |      | 217.694            | 374.265           |
| <b>(Pérdida) Ganancia antes de impuestos</b>   |      | <b>(2.581.033)</b> | <b>12.652.371</b> |
| Utilidad por impuestos a las ganancias   | 14   | 2.725.339          | 397.509           |
| <b>Ganancia</b>  |      | <b>144.306</b>     | <b>13.049.880</b> |

#### Ganancia, atribuible a

|  |  |                |                   |
|--|--|----------------|-------------------|
| Ganancia, atribuible a los propietarios de la controladora |  | 144.306        | 13.049.880        |
| Ganancia, atribuible a participaciones no controladoras    |  | -              | -                 |
| <b>Ganancia</b>  |  | <b>144.306</b> | <b>13.049.880</b> |

#### Ganancias por acción:

|  |    |             |             |
|--|----|-------------|-------------|
| Acciones comunes:  |    |             |             |
| Número medio ponderado de acciones en circulación                  | 28 | 140.930.266 | 140.930.266 |
| Ganancia básica por acciones de operaciones continuadas (en pesos) | 28 | 1           | 93          |

## INSTITUTO DE DIAGNOSTICO S.A. Y FILIALES

» ESTADOS CONSOLIDADOS DE RESULTADOS INTEGRALES  
POR LOS AÑOS TERMINADOS AL 31 DE DICIEMBRE DE 2023 Y 2022  
(En miles de pesos - M\$)

| OTROS RESULTADOS INTEGRALES | 31.12.2023<br>M\$ | 31.12.2022<br>M\$ |
|-----------------------------|-------------------|-------------------|
|-----------------------------|-------------------|-------------------|

### Estado del resultado integral

|                           |                |                   |
|---------------------------|----------------|-------------------|
| Ganancia                  | 144.306        | 13.049.880        |
| <b>Resultado integral</b> | <b>144.306</b> | <b>13.049.880</b> |

### Resultado integral atribuible a

|   |                |                   |
|---|----------------|-------------------|
| Resultado integral atribuible a los propietarios de la controladora | 144.306        | 13.049.880        |
| Resultado integral atribuible a participaciones no controladoras    | -              | -                 |
| <b>Resultado integral</b>   | <b>144.306</b> | <b>13.049.880</b> |

Las notas adjuntas forman parte integral de estos estados financieros consolidados

## INSTITUTO DE DIAGNOSTICO S.A. Y FILIALES

### » ESTADOS CONSOLIDADOS DE CAMBIOS EN EL PATRIMONIO POR LOS AÑOS TERMINADOS AL 31 DE DICIEMBRE DE 2023 Y 2022 (En miles de pesos - M\$)

|  | CAPITAL<br>EMITIDO<br>M\$ | OTRAS<br>RESERVAS<br>M\$ | GANANCIAS<br>ACUMULADAS<br>M\$ | PATRIMONIO<br>ATRIBUIBLE A LOS<br>PROPIETARIOS<br>DE LA<br>CONTROLADORA<br>M\$ | PATRIMONIO<br>TOTAL<br>M\$ |
|--|---------------------------|--------------------------|--------------------------------|--|----------------------------|
| Saldo inicial al 1° de enero de 2023             | 59.578.197                | 3.470.774                | 38.652.017                     | 101.700.988  | 101.700.988                |
| Ganancia   | -                         | -                        | 144.306                        | 144.306  | 144.306                    |
| Dividendos                                       | -                         | -                        | 2.534.925                      | 2.534.925  | 2.534.925                  |
| Ajustes al saldo inicial                         |                           |                          | 2.052                          | 2.052  | 2.052                      |
| (Disminución) por transferencias y otros cambios | -                         | -                        | (362.518)                      | (362.518)  | (362.518)                  |
| <b>Saldo final al 31 de diciembre de 2023</b>    | <b>59.578.197</b>         | <b>3.470.774</b>         | <b>40.970.782</b>              | <b>104.019.753</b>   | <b>104.019.753</b>         |

|   | CAPITAL<br>EMITIDO<br>M\$ | OTRAS<br>RESERVAS<br>M\$ | GANANCIAS<br>ACUMULADAS<br>M\$ | PATRIMONIO<br>ATRIBUIBLE A LOS<br>PROPIETARIOS<br>DE LA<br>CONTROLADORA<br>M\$ | PATRIMONIO<br>TOTAL<br>M\$ |
|---|---------------------------|--------------------------|--------------------------------|--|----------------------------|
| Saldo inicial al 1° de enero de 2022          | 59.578.197                | 3.470.774                | 32.116.928                     | 95.165.899   | 95.165.899                 |
| Ganancia                                      | -                         | -                        | 13.049.880                     | 13.049.880   | 13.049.880                 |
| Dividendos                                    | -                         | -                        | (6.516.026)                    | (6.516.026)  | (6.516.026)                |
| Ajustes al saldo inicial                      | -                         | -                        | 1.235                          | 1.235  | 1.235                      |
| <b>Saldo final al 31 de diciembre de 2022</b> | <b>59.578.197</b>         | <b>3.470.774</b>         | <b>38.652.017</b>              | <b>101.700.988</b>   | <b>101.700.988</b>         |

Las notas adjuntas forman parte integral de estos estados financieros consolidados

## INSTITUTO DE DIAGNOSTICO S.A. Y FILIALES

» ESTADOS CONSOLIDADOS DE FLUJOS DE EFECTIVO  
 POR LOS AÑOS TERMINADOS AL 31 DE DICIEMBRE DE 2023 Y 2022  
 (En miles de pesos - M\$)

|  | NOTAS<br>N° | 31.12.2023<br>M\$   | 31.12.2022<br>M\$   |
|--|-------------|---------------------|---------------------|
| <b>Flujos de efectivo procedentes de (utilizados en) actividades de operación</b>          |             |                     |                     |
| Cobros procedentes de las ventas de bienes y prestación de servicios                       |             | 228.885.799         | 198.073.045         |
| Clases de pagos  |             |                     |                     |
| Pagos a proveedores por el suministro de bienes y servicios                                |             | (78.332.036)        | (69.331.377)        |
| Pagos a y por cuenta de los empleados  |             | (131.184.281)       | (107.663.489)       |
| Otros cobros recibidos   |             | 1.547.483           | -                   |
| Impuestos a las ganancias reembolsados (pagados)   |             | 114.320             | 704.629             |
| <b>Flujos de efectivo netos procedentes de actividades de operación</b>                    |             | <b>21.031.285</b>   | <b>21.782.808</b>   |
| <b>Flujos de efectivo procedentes de (utilizados en) actividades de inversión</b>          |             |                     |                     |
| Compras de propiedades, planta y equipo  | 13          | (5.946.833)         | (20.910.254)        |
| Compra de activos intangibles  | 12          | (2.778.704)         | (3.229.413)         |
| Dividendos recibidos   | 8           | 2.268.825           | 2.972.649           |
| Intereses cobrados   |             | 1.174.517           | 728.931             |
| <b>Flujos de efectivo netos utilizados en actividades de inversión</b>                     |             | <b>(5.282.195)</b>  | <b>(20.438.087)</b> |
| <b>Flujos de efectivo procedentes de (utilizados en) actividades de financiación</b>       |             |                     |                     |
| Importes procedentes de préstamos  | 17          | 19.200.000          | 28.629.523          |
| Pagos de préstamos   | 17          | (23.648.483)        | (10.181.397)        |
| Dividendos pagados   | 24          | (3.917.863)         | (10.316.095)        |
| Intereses pagados  |             | (8.609.436)         | (4.891.289)         |
| Pago arriendos NIIF 16   | 17          | (199.258)           | (147.941)           |
| <b>Flujos de efectivo netos (utilizados en) procedentes de actividades de financiación</b> |             | <b>(17.175.040)</b> | <b>3.092.801</b>    |
| Incremento (disminución) neto de efectivo y equivalentes al efectivo                       |             | (1.425.950)         | 4.437.522           |
| Efectivo y equivalentes al efectivo al principio del periodo                               | 6           | 14.188.761          | 9.751.239           |
| <b>Efectivo y equivalentes al efectivo al final del periodo</b>                            | <b>6</b>    | <b>12.762.811</b>   | <b>14.188.761</b>   |

Las notas adjuntas forman parte integral de estos estados financieros consolidados



# ÍNDICE

## INSTITUTO DE DIAGNOSTICO S.A. Y FILIALES

» NOTAS A LOS ESTADOS FINANCIEROS CONSOLIDADOS  
AL 31 DE DICIEMBRE DE 2023 Y 2022

| N° NOTA   | Página |
|---|--------|
| 1. INFORMACIÓN GENERAL  | 157    |
| 2. BASES DE PRESENTACIÓN DE LOS ESTADOS FINANCIEROS CONSOLIDADOS                                | 158    |
| 3. RESUMEN DE PRINCIPALES POLÍTICAS CONTABLES APLICADAS   | 161    |
| 4. NUEVOS PRONUNCIAMIENTOS CONTABLES  | 175    |
| 5. GESTIÓN DE RIESGOS FINANCIEROS   | 177    |
| 6. EFECTIVO Y EQUIVALENTES AL EFECTIVO  | 179    |
| 7. DEUDORES COMERCIALES Y OTRAS CUENTAS POR COBRAR  | 180    |
| 8. SALDOS Y CUENTAS POR COBRAR Y POR PAGAR A ENTIDADES RELACIONADAS, CORRIENTES Y NO CORRIENTES | 184    |
| 9. INVENTARIOS  | 186    |
| 10. ACTIVOS Y PASIVOS POR IMPUESTOS CORRIENTES  | 187    |
| 11. INVERSIONES CONTABILIZADAS UTILIZANDO EL MÉTODO DE LA PARTICIPACIÓN                         | 188    |
| 12. ACTIVOS INTANGIBLES DISTINTOS DE LA PLUSVALÍA   | 190    |
| 13. PROPIEDADES, PLANTA Y EQUIPOS   | 191    |
| 14. IMPUESTOS DIFERIDOS E IMPUESTO A LAS GANANCIAS  | 195    |
| 15. OTROS ACTIVOS FINANCIEROS CORRIENTES Y NO CORRIENTES  | 198    |
| 16. OTROS ACTIVOS NO FINANCIEROS  | 198    |
| 17. OTROS PASIVOS FINANCIEROS CORRIENTES Y NO CORRIENTES  | 198    |
| 18. CUENTAS COMERCIALES Y OTRAS CUENTAS POR PAGAR   | 224    |
| 19. PROVISIONES CORRIENTES POR BENEFICIOS A LOS EMPLEADOS                                       | 226    |
| 20. OTRAS PROVISIONES NO CORRIENTES   | 226    |
| 21. INSTRUMENTOS FINANCIEROS  | 227    |
| 22. PATRIMONIO  | 230    |
| 23. OTRAS RESERVAS  | 231    |
| 24. RESULTADOS RETENIDOS  | 232    |
| 25. INGRESOS DE ACTIVIDADES ORDINARIAS  | 232    |
| 26. COMPOSICIÓN DE CUENTAS DE RESULTADOS RELEVANTES   | 234    |
| 27. ACTIVOS Y PASIVOS EN MONEDA NACIONAL Y EXTRANJERA   | 235    |
| 28. (PÉRDIDA) GANANCIA POR ACCIÓN   | 237    |
| 29. INFORMACIÓN POR SEGMENTO  | 238    |
| 30. CONTINGENCIAS, JUICIOS Y OTROS  | 244    |
| 31. DISTRIBUCIÓN DEL PERSONAL   | 251    |
| 32. MEDIO AMBIENTE  | 252    |
| 33. SANCIONES   | 252    |
| 34. HECHOS POSTERIORES  | 252    |

## INSTITUTO DE DIAGNÓSTICO S.A. Y FILIALES

### » NOTAS A LOS ESTADOS FINANCIEROS CONSOLIDADOS

(En miles de pesos - M\$)

#### 1. INFORMACION GENERAL

Instituto de Diagnóstico S.A., (en adelante "la Sociedad" o INDISA), es una sociedad anónima abierta que se encuentra inscrita en el Registro de Valores con el N° 0110, y por lo tanto se encuentra bajo la fiscalización de la Comisión para el Mercado Financiero.

El domicilio principal de la casa Matriz es Avenida Santa María 1810, Providencia, Chile.

El grupo controlador de Instituto de Diagnóstico S.A., se encuentra constituido principalmente por:

| ACCIONISTAS                               | N° DE ACCIONES | %     |
|---|----------------|-------|
| Agrícola y Comercial Santa Inés Ltda. (1) | 22.911.992     | 16,26 |
| El Maderal Inversiones Ltda. (2)          | 10.405.165     | 7,38  |
| Inversiones La Caleta S.A.                | 10.148.567     | 7,20  |
| Inversiones Isla de Vis Ltda.             | 10.350.550     | 7,34  |
| Inversiones Portapia Ltda. (3)            | 9.133.710      | 6,48  |

(1) Agrícola y Comercial Santa Inés Ltda. mantiene sus 22.911.992 acciones en custodia de BTG Pactual Chile S.A. C de B.

(2) El Maderal Inversiones Ltda. mantiene 256.598 acciones en custodia de Credicorp Capital S.A.; por lo que registra 10.148.567 acciones directas de Instituto de Diagnóstico S.A.

(3) Inversiones Portapia Ltda. mantiene sus 9.133.693 acciones en custodia de BCI Corredores de Bolsa; por lo que registra 17 acciones directas de Instituto de Diagnóstico S.A.

El objeto de la Sociedad es la prestación de servicios de salud general y especializada; la instalación y funcionamiento de clínicas y la administración por cuenta propia o ajena de todo tipo de establecimientos de salud públicos o privados y de sus servicios conexos: la promoción y asesoría en materia de cuidado de la salud; la atención, cuidado y exámenes de personas; y, en general, el desarrollo integral de toda clase de negocios y actividades en el área de salud y la prestación de todo otro servicio anexo o complementario.

### 2. BASES DE PRESENTACION DE LOS ESTADOS FINANCIEROS CONSOLIDADOS

#### a. Bases de presentación

Los estados financieros consolidados de Instituto de Diagnóstico S.A. y Filiales al 31 de diciembre de 2023 y 2022, han sido preparados de acuerdo con las Normas Internacionales de Información Financiera (NIIF), emitidas por el International Accounting Standards Board (IASB).

#### b. Responsabilidad de la información

El Directorio de Instituto de Diagnóstico S.A. ha tomado conocimiento de la información contenida en los presentes estados financieros consolidados y se declara responsable respecto de la veracidad de la información incorporada en éstos referidos al 31 de diciembre de 2023, el cual fue aprobado por su Directorio en sesión de fecha 25 de marzo de 2024.

#### c. Estimaciones contables

En la preparación de los estados financieros consolidados se han utilizado determinadas estimaciones realizadas por la Administración de la Sociedad y sus filiales, para cuantificar algunos de los activos, pasivos, ingresos, gastos y compromisos que figuran registrados en ellos.

Estas estimaciones se refieren básicamente a:

- › Las hipótesis empleadas para calcular las estimaciones de incobrabilidad de documentos y cuentas por cobrar a clientes y cuentas por cobrar pacientes devengados.
- › La vida útil de las propiedades, plantas y equipos y test de deterioro de activos.
- › La probabilidad de ocurrencia y el monto de los pasivos de monto incierto o contingentes.
- › La estimación de reverso de los activos por impuestos diferidos por pérdidas tributarias.

El detalle de las estimaciones y juicios críticos usados son los siguientes:

**i. Deterioro de activos financieros:** La Sociedad ha efectuado la aplicación de NIIF 9 “Instrumentos Financieros”. La norma requiere realizar el reconocimiento de pérdidas por deterioro basadas en pérdidas crediticias esperadas (PCE) en lugar de solo pérdidas crediticias incurridas según lo indicado en la NIC 39. Para los deudores comerciales y otras cuentas por cobrar, la Sociedad ha aplicado el enfoque simplificado permitido en la NIIF 9, que requiere que las pérdidas esperadas sobre la vida útil del instrumento se reconozcan desde el reconocimiento inicial de las cuentas por cobrar. La Sociedad utiliza una matriz de provisión donde se visualizan los tramos y porcentajes de provisión por Estado de la Cuenta y Segmento para estimar la pérdida esperada de sus cuentas comerciales, la que se evalúa al menos una vez al año o cuando algún factor de riesgo, presente cambios de forma significativa. Para medir las pérdidas crediticias esperadas se han agrupado los activos en función de las características de riesgo de crédito compartidas y los días vencidos de éstos. Las tasas de pérdida esperada se determinan en base a diferentes variables, tales como las pérdidas crediticias históricas, variables macroeconómicas aplicables, entre otras.

Las tablas de Deterioro aplicadas al 31 de diciembre de 2023 por la Sociedad a los Deudores Comerciales, según los Segmentos y Estados de la Cuentas, son las siguientes:

| DEVENGADO              |        |         |         |          |           |           |           |           |           |                          |
|------------------------|--------|---------|---------|----------|-----------|-----------|-----------|-----------|-----------|--------------------------|
| Rango días             | 0 - 30 | 31 - 60 | 61 - 90 | 91 - 120 | 121 - 150 | 151 - 180 | 181 - 210 | 211 - 240 | 241 - 270 | Promedio 271 en adelante |
| % Deterioro Isapre     | 1,46%  | 4,42%   | 7,39%   | 10,35%   | 13,32%    | 16,28%    | 19,24%    | 22,21%    | 25,17%    | 62,38%                   |
| % Deterioro Fonasa     | 1,32%  | 4,30%   | 7,28%   | 10,26%   | 13,24%    | 16,22%    | 19,19%    | 22,17%    | 25,15%    | 65,26%                   |
| % Deterioro Particular | 0,65%  | 4,58%   | 8,51%   | 12,45%   | 16,38%    | 20,31%    | 24,24%    | 28,18%    | 32,11%    | 65,85%                   |

| FACTURADO              |        |         |         |          |           |           |           |           |           |                          |
|------------------------|--------|---------|---------|----------|-----------|-----------|-----------|-----------|-----------|--------------------------|
| Rango días             | 0 - 30 | 31 - 60 | 61 - 90 | 91 - 120 | 121 - 150 | 151 - 180 | 181 - 210 | 211 - 240 | 241 - 270 | Promedio 271 en adelante |
| % Deterioro Isapre     | 0,83%  | 3,04%   | 5,25%   | 7,47%    | 9,68%     | 11,89%    | 14,10%    | 16,31%    | 18,53%    | 55,36%                   |
| % Deterioro Fonasa     | 0,52%  | 3,43%   | 6,35%   | 9,26%    | 12,17%    | 15,09%    | 18,00%    | 20,91%    | 23,83%    | 61,83%                   |
| % Deterioro Particular | 8,61%  | 10,29%  | 11,97%  | 13,65%   | 15,33%    | 17,01%    | 18,69%    | 20,36%    | 22,04%    | 52,82%                   |
| % Deterioro Convenio   | 7,49%  | 9,39%   | 11,29%  | 13,19%   | 15,09%    | 16,99%    | 18,89%    | 20,79%    | 22,70%    | 55,45%                   |

| PREJUDICIAL Y JUDICIAL             |        |         |         |          |           |           |           |           |           |                          |
|------------------------------------|--------|---------|---------|----------|-----------|-----------|-----------|-----------|-----------|--------------------------|
| Rango días                         | 0 - 30 | 31 - 60 | 61 - 90 | 91 - 120 | 121 - 150 | 151 - 180 | 181 - 210 | 211 - 240 | 241 - 270 | Promedio 271 en adelante |
| % Deterioro Documentos             | 8,92%  | 10,98%  | 13,05%  | 15,11%   | 17,17%    | 19,24%    | 21,30%    | 23,36%    | 25,43%    | 66,41%                   |
| % Deterioro Documentos Protestados | 72,10% | 72,80%  | 73,49%  | 74,19%   | 74,89%    | 75,59%    | 76,29%    | 76,99%    | 77,69%    | 91,17%                   |

En el caso de los deudores por venta y cuentas por cobrar, el deterioro al 100% se produce en promedio a los 1.140 días (3 años y un mes) en todos sus segmentos.

En lo que corresponde a Fonasa/Sector Público, el porcentaje promedio de estimación de deterioro para la Cuentas por Cobrar asciende al 4,43%.

El valor libros del activo se reduce por medio de la cuenta de provisión y el monto de la pérdida se reconoce con cargo al estado de resultados. Cuando una cuenta por cobrar se considera incobrable, se castiga contra la respectiva provisión, la cual se determina mediante la aplicación de una tasa porcentual anual de deterioro correspondiente al promedio de la recaudación efectiva de las cuentas y documentos por cobrar del período correspondiente a cada segmento, considerando además la antigüedad de las partidas, dependiendo de la naturaleza o estado de la cuenta del paciente y su fecha de alta. La recuperación posterior de montos previamente castigados se reconoce como abono en el estado de resultados.



Al 31 de diciembre de 2023, la provisión de incobrables asciende a M\$14.810.047. Adicionalmente, se considera en el análisis, casos de deuda no vencida pero que a juicio de la Administración de la Sociedad presentan un riesgo de crédito (casos individuales).

La Sociedad utiliza una matriz de provisión para estimar la pérdida esperada de sus cuentas comerciales, la que se evalúa al menos 1 vez al año o cuando algún factor de riesgo presente cambios de forma significativa, y donde se visualizan los tramos y porcentajes de provisión por Estado de la Cuenta y Segmento.

La Sociedad considera que estos activos financieros están en mora cuando: i) es poco probable que el deudor pague sus obligaciones de crédito en su totalidad, sin que la Sociedad recurra a acciones tales como la reclamación de seguros, o ii) el activo financiero ha excedido la fecha de vencimiento acordado contractualmente.

**ii. Vidas útiles y test de deterioro de activos:** La depreciación de los bienes se efectúa en función de las vidas útiles que ha estimado la Administración para cada uno de los distintos grupos de bienes. Esta estimación podría cambiar significativamente como consecuencia de innovaciones tecnológicas y acciones de la competencia en respuesta a cambios significativos en las variables del sector de salud. La Administración incrementará el cargo por depreciación cuando las vidas útiles actuales sean inferiores a las vidas estimadas anteriormente o depreciará o eliminará activos obsoletos técnicamente o no estratégicos que se hayan abandonado o vendido.

Adicionalmente, de acuerdo a lo dispuesto por la NIC 36, la Sociedad realiza anualmente una evaluación de los posibles indicadores de deterioro, no identificando ningún indicio de deterioro importante en el valor recuperable de dichos bienes.

**iii. Provisiones y contingencias:** La administración aplica juicio al interpretar los informes de sus asesores legales, quienes realizan esta estimación en cada cierre contable y/o ante cada modificación sustancial de las causas o de los orígenes de estas.

**iv. Estimaciones de reverso de activos por impuestos diferidos originados por pérdidas tributarias:** La Sociedad registra los activos por impuestos diferidos en consideración a la posibilidad de recuperación de dichos activos, basándose en la existencia de pasivos por impuestos diferidos con similares plazos de reverso y en la posibilidad de generación de suficientes utilidades tributarias futuras. Los impuestos diferidos se determinan utilizando las tasas de impuestos legales y que se espera aplicar cuando el correspondiente activo por impuestos diferido se realice o el pasivo por impuesto diferido se liquide. Todo lo anterior en base a proyecciones internas efectuadas por la administración a partir de la información más reciente o actualizada que se dispone.

La realización o no de dichos activos por impuestos diferidos dependerá, entre otras cosas, del cumplimiento de las proyecciones estimadas, incluyendo aspectos relacionados con el marco legal tributario.

### 3. RESUMEN DE PRINCIPALES POLITICAS CONTABLES APLICADAS

Las principales políticas contables aplicadas en la preparación de los estados financieros consolidados se detallan a continuación:

#### a. Bases de preparación

Los estados financieros consolidados han sido preparados sobre la base del costo histórico excepto ciertos instrumentos financieros que son medidos a valores razonables al final de cada ejercicio, como se explica en los criterios contables más adelante. Por lo general, el costo histórico está basado en el valor razonable de la contraprestación entregada a cambio de bienes y servicios.

El valor razonable es el precio que se recibiría por vender un activo o pagado para transferir un pasivo en una transacción ordenada entre participantes del mercado en la fecha de valoración, independientemente de si ese precio es observable o estimado utilizando otra técnica de valoración directa.

Además, a efectos de información financiera, las mediciones de valor razonable se clasifican en el Nivel 1, 2 ó 3 en función del grado en que se observan las entradas a las mediciones del valor razonable y la importancia de los datos para la medición del valor razonable en su totalidad, que se describen de la siguiente manera:

- › Entradas de Nivel 1 son precios cotizados (sin ajustar) en mercados activos para activos o pasivos que la entidad pueda acceder a la fecha de medición;
- › Entradas de Nivel 2 son entradas que no sean los precios cotizados incluidos en el Nivel 1, que sean observables para el activo o pasivo, ya sea directa o indirectamente, y
- › Entradas de Nivel 3 son datos no observables para el activo o pasivo.

#### b. Presentación de estados financieros consolidados

Instituto de Diagnóstico S.A. y sus filiales, han determinado el uso de los siguientes formatos de presentación:

- › Estados Consolidados de Situación Financiera - Clasificados en corriente y no corriente.
- › Estados Consolidados de Resultados Integrales - Clasificados por función.
- › Estados Consolidados de Cambios en el Patrimonio.
- › Estados Consolidados de Flujos de Efectivo - de acuerdo al método directo.

La clasificación de saldos en corriente y no corriente se realiza en función de sus vencimientos, es decir, como corrientes se clasifican aquellos con vencimiento igual o inferior a doce meses y como no corrientes, los de vencimiento superior a dicho período. En el caso que existiese obligaciones cuyo vencimiento es inferior a doce meses, pero cuyo refinanciamiento a largo plazo esté asegurado a discreción de la Sociedad, mediante contratos de crédito disponibles de forma incondicional con vencimiento a largo plazo, podrían clasificarse como pasivos no corrientes.

#### c. Período cubierto

Los presentes estados financieros consolidados comprenden los períodos que se mencionan:

- › Estados Consolidados de Situación Financiera: Al 31 de diciembre de 2023 y 2022.
- › Estados Consolidados de Resultados Integrales: Por los años terminados al 31 de diciembre de 2023 y 2022.
- › Estados Consolidados de Cambios en el Patrimonio: Por los años terminados al 31 de diciembre de 2023 y 2022.
- › Estados Consolidados de Flujos de Efectivo: Por los años terminados al 31 de diciembre de 2023 y 2022.

### d. Bases de consolidación

Los presentes estados financieros consolidados comprenden los estados financieros consolidados de Instituto de Diagnostico S.A y sus filiales ("el Grupo" en su conjunto) lo cual incluye los activos, pasivos, resultados y flujos de efectivo de la Sociedad y de sus filiales.

Los estados financieros consolidados incluyen los estados financieros de la Sociedad y las entidades (incluyendo las entidades estructuradas) controladas por la Sociedad (sus filiales). El control se obtiene cuando la Sociedad:

- › tiene el poder sobre la participada
- › está expuesto, o tiene los derechos a los retornos variables procedentes de su participación en la entidad, y
- › tiene la capacidad de usar su poder para afectar a sus ganancias.

La Sociedad reevalúa si controla o no una participada, si los hechos y circunstancias indican que hay cambios en uno o más de los tres elementos del control mencionados anteriormente.

Cuando la Sociedad tiene menos de la mayoría de los derechos de voto en una participada, tendrá poder sobre la participada cuando tales derechos a voto sean suficientes para proporcionarle, la capacidad práctica, para dirigir unilateralmente las actividades relevantes de la participada. La Sociedad considera todos los factores y circunstancias relevantes en su evaluación para determinar si los derechos a voto de la Sociedad en la participada son suficientes para proporcionarle poder, incluyendo:

- › el tamaño de la participación de los derechos de voto en relación con el tamaño y la dispersión de las participaciones de los otros tenedores de voto de la Sociedad;
- › los derechos de voto potenciales mantenidos por la Sociedad, a otros tenedores de voto o de terceros;

- › los derechos derivados de otros acuerdos contractuales, y
- › todos los hechos y circunstancias adicionales que indican que la Sociedad tiene, o no tiene la capacidad presente de dirigir las actividades relevantes en el momento en que las decisiones deben hacerse, incluyendo los patrones de voto en las juntas de accionistas anteriores.

La consolidación de una filial comienza cuando la Sociedad tiene el control sobre la filial y cesa cuando la Sociedad pierde el control de la filial. Específicamente, los ingresos y gastos de las filiales adquiridas o vendidas durante el año son incluidos en el estado consolidado de resultados y otro resultado integral desde la fecha en que la Sociedad obtiene el control hasta la fecha en que la Sociedad deja de controlar a la filial.

El resultado integral total de las filiales se atribuye a los propietarios de la Sociedad y a las participaciones no controladoras.

En caso de ser necesario, se efectúan ajustes a los estados financieros de las filiales para adaptar sus políticas contables a aquellas utilizadas por el Grupo.

**i. Método Consolidación:** Las filiales se consolidan por el método de integración global, integrándose en los estados financieros consolidados la totalidad de sus activos, pasivos, ingresos, gastos y flujos de efectivo una vez realizados los ajustes y eliminaciones como las transacciones intercompañías, los saldos y las ganancias no realizadas por transacciones entre entidades del Grupo. Las pérdidas no realizadas también se eliminan, a menos que la transacción proporcione evidencia de una pérdida por deterioro del activo transferido.

Las sociedades incluidas en la consolidación al 31 de diciembre de 2023 y 31 de diciembre de 2022 son las siguientes:

| RUT          | NOMBRE SOCIEDAD                          | PAÍS DE ORIGEN | MONEDA FUNCIONAL | PORCENTAJE DE PARTICIPACIÓN |           |        |            |           |        |
|--------------|--|----------------|------------------|-----------------------------|-----------|--------|------------|-----------|--------|
|              |  |                |                  | 31.12.2023                  |           |        | 31.12.2022 |           |        |
|              |  |                |                  | Directo                     | Indirecto | Total  | Directo    | Indirecto | Total  |
| 96.631.140-1 | Servicios Integrados de Salud Ltda.      | Chile          | Pesos            | 99,90                       | 0,10      | 100,00 | 99,90      | 0,10      | 100,00 |
| 77.314.150-9 | Servicios Complementarios de Salud Ltda. | Chile          | Pesos            | 99,90                       | 0,10      | 100,00 | 99,90      | 0,10      | 100,00 |
| 96.828.990-K | Inmobiliaria San Cristóbal S.A.          | Chile          | Pesos            | 99,00                       | 1,00      | 100,00 | 99,00      | 1,00      | 100,00 |
| 78.982.470-3 | Indisa Laboratorio Ltda.                 | Chile          | Pesos            | 99,90                       | 0,10      | 100,00 | 99,90      | 0,10      | 100,00 |

Las inversiones en filiales incluidas en la consolidación al 31 de diciembre de 2023 y 2022 son las siguientes:

Al 31 de diciembre de 2023:

| RUT          | SOCIEDAD                                 | PAÍS DE ORIGEN | MONEDA FUNCIONAL DE LA INVERSIÓN | PORCENTAJE DE PARTICIPACIÓN NO CONTROLADORAS % | GANANCIA (PÉRDIDA) DE NO CONTROLADORAS M\$ | PARTICIPACIONES NO CONTROLADORAS M\$ | ACTIVO CORRIENTE M\$ | ACTIVO NO CORRIENTE M\$ | PASIVO CORRIENTE M\$ | PASIVO NO CORRIENTE M\$ | INGRESOS ORDINARIOS M\$ | GANANCIA (PÉRDIDA) M\$ | RESULTADO INTEGRAL M\$ |
|--------------|--|----------------|----------------------------------|--|--|--------------------------------------|----------------------|-------------------------|----------------------|-------------------------|-------------------------|------------------------|------------------------|
| 96.631.140-1 | Servicios Integrados de Salud Ltda.      | Chile          | Peso Chileno                     | -  | -  | -                                    | 18.791.625           | 461.946                 | 19.238.876           | -                       | 82.584.257              | 6.958.458              | 6.958.458              |
| 77.314.150-9 | Servicios Complementarios de Salud Ltda. | Chile          | Peso Chileno                     | -  | -  | -                                    | 617.862              | 29.299                  | 172.180              | 267                     | 1.669.775               | 8.368                  | 8.368                  |
| 96.828.990-K | Inmobiliaria San Cristóbal S.A.          | Chile          | Peso Chileno                     | -  | -  | -                                    | 21.868               | 170.336                 | 231.153              | -                       | -                       | (5.825)                | (5.825)                |
| 78.982.470-3 | Indisa Laboratorio Ltda.                 | Chile          | Peso Chileno                     | -  | -  | -                                    | 121.831              | -                       | 67.114               | -                       | -                       | -                      | -                      |

Al 31 de diciembre de 2022:

| RUT          | SOCIEDAD                                 | PAÍS DE ORIGEN | MONEDA FUNCIONAL DE LA INVERSIÓN | PORCENTAJE DE PARTICIPACIÓN NO CONTROLADORAS % | GANANCIA (PÉRDIDA) DE NO CONTROLADORAS M\$ | PARTICIPACIONES NO CONTROLADORAS M\$ | ACTIVO CORRIENTE M\$ | ACTIVO NO CORRIENTE M\$ | PASIVO CORRIENTE M\$ | PASIVO NO CORRIENTE M\$ | INGRESOS ORDINARIOS M\$ | GANANCIA (PÉRDIDA) M\$ | RESULTADO INTEGRAL M\$ |
|--------------|--|----------------|----------------------------------|--|--|--------------------------------------|----------------------|-------------------------|----------------------|-------------------------|-------------------------|------------------------|------------------------|
| 96.631.140-1 | Servicios Integrados de Salud Ltda.      | Chile          | Peso Chileno                     | -  | -  | -                                    | 21.140.592           | 351.145                 | 21.477.042           | -                       | 70.032.252              | 10.289.200             | 10.289.200             |
| 77.314.150-9 | Servicios Complementarios de Salud Ltda. | Chile          | Peso Chileno                     | -  | -  | -                                    | 608.748              | 23.643                  | 165.837              | 209                     | 1.521.721               | 307.678                | 307.678                |
| 96.828.990-K | Inmobiliaria San Cristóbal S.A.          | Chile          | Peso Chileno                     | -  | -  | -                                    | 89.199               | 165.936                 | 288.258              | -                       | -                       | (626)                  | (626)                  |
| 78.982.470-3 | Indisa Laboratorio Ltda.                 | Chile          | Peso Chileno                     | -  | -  | -                                    | 121.831              | -                       | 67.114               | -                       | -                       | -                      | -                      |



**ii. Adquisiciones:** Los resultados de los negocios adquiridos durante el año se introducen a los estados financieros consolidados desde la fecha efectiva de adquisición. Para contabilizar la adquisición de filiales se utiliza el método de adquisición. El costo de adquisición es el valor razonable de los activos entregados, de los instrumentos de patrimonio emitidos y de los pasivos incurridos o asumidos en la fecha de intercambio, más los costos directamente atribuibles a la adquisición. Los activos identificables adquiridos y los pasivos y contingencias identificables asumidos en una combinación de negocios se valoran inicialmente por su valor razonable a la fecha de adquisición, con independencia del alcance de los intereses minoritarios (denominados también activos netos identificables adquiridos). El exceso del costo de adquisición sobre el valor razonable de la participación en los activos netos identificables adquiridos se reconoce como plusvalía comprada (goodwill o menor valor). Si el costo de adquisición es menor que el valor razonable de los activos netos de la filial adquirida, la diferencia se reconoce directamente en el estado de resultados. Los costos directamente atribuibles a la adquisición se registran en resultados del período en que se incurren.

**iii. Enajenaciones:** Los resultados de los negocios vendidos durante el año se incluyen en los estados financieros consolidados del período hasta la fecha efectiva de enajenación. Las ganancias o pérdidas de la enajenación se calculan como la diferencia entre los ingresos obtenidos de las ventas (netos de gastos) y los activos netos atribuibles a la participación que se ha vendido.

**e. Moneda funcional**

La moneda funcional de la Sociedad y sus filiales ha sido definida como la moneda del ambiente económico principal en que éstas operan. La moneda funcional definida por la Sociedad y sus filiales es el Peso Chileno.

Las transacciones en una moneda distinta de la moneda funcional de la Sociedad se consideran transacciones en "moneda extranjera", y se contabilizan en su moneda funcional al tipo de cambio vigente en la fecha de la transacción. Al cierre de cada período se valorizan al tipo de cambio vigente a dicha fecha, y las diferencias de

cambio que surgen de tal valoración se registran en la cuenta de resultados del período en que éstas se producen.

**f. Bases de conversión**

Los activos y pasivos en unidades de fomento se presentan a las respectivas cotizaciones al cierre de los estados financieros, de acuerdo al siguiente detalle:

|                      | 31.12.2023<br>\$ | 31.12.2022<br>\$ |
|----------------------|------------------|------------------|
| Unidad de fomento    | 36.789,36        | 35.110,98        |
| Dólar estadounidense | 877,12           | 855,86           |

Los reajustes, se cargan o abonan a resultados, según correspondan.

**g. Propiedades, planta y equipos**

Estos corresponden principalmente a terrenos, construcciones, obras de infraestructura, vehículos, maquinarias y equipos y se encuentran registrados a su costo menos la depreciación y pérdidas por deterioro acumuladas correspondientes.

Los elementos de propiedades, planta y equipos se reconocen inicialmente a su costo que comprende el precio de compra, los derechos de importación y cualquier costo directamente atribuible para poner el activo en condiciones de operación para su uso destinado. En su medición posterior al reconocimiento inicial, Clínica INDISA adoptó el modelo del costo.

Los costos de ampliación, modernización o mejoras que representen un aumento en la productividad, capacidad o eficiencia o un aumento en la vida útil, son capitalizados aumentando el valor de los bienes.

Asimismo, en este rubro se incluyen las inversiones efectuadas en activos adquiridos bajo la modalidad de contratos de arrendamiento con opción de compra que reúnen las características de derechos de uso. Los bienes no son jurídicamente de propiedad de la Sociedad y pasarán a serlo cuando se ejerza la opción de compra.

Las obras en curso durante el periodo de construcción incluyen los gastos financieros que sean directamente atribuibles a la adquisición o construcción y los gastos de personal relacionados en forma directa y otros de naturaleza operativa, atribuibles a la construcción. Las obras en curso se traspasan a activos en explotación una vez finalizado el ejercicio de prueba cuando se encuentran disponibles para su uso, a partir de cuyo momento comienza su depreciación.

Los gastos de reparaciones, conservación y mantenimiento son registrados como un cargo a los resultados del ejercicio en que se incurren.

### Depreciación

La depreciación es calculada linealmente durante los años de vida útil técnica estimada de los activos.

Los valores residuales de los activos, las vidas útiles y los métodos de depreciación se revisan y ajustan si corresponde, en cada cierre del período.

Las vidas útiles estimadas para los bienes de propiedad, planta y equipos son:

|                                     |   |
|-------------------------------------|---|
| Edificios                           | 40 a 80 años                            |
| Planta y equipos                    | 3 a 16 años                             |
| Otras propiedades, planta y equipos | 3 a 10 años                             |
| Equipos en leasing                  | 3 a 16 años                             |
| Derechos de usos                    | De acuerdo con la duración del contrato |

Las pérdidas y ganancias por la venta de propiedades, planta y equipos se calculan comparando los ingresos obtenidos con el valor en libros y se incluyen en el estado de resultados. Al vender activos que fueron revalorizados de acuerdo a NIIF 1, los valores incluidos en reservas de revalorización se traspasan a resultados acumulados.

### h. Propiedad de inversión

Son aquellos activos (edificios y terrenos) destinados a la obtención de rentas mediante su explotación en régimen de alquiler, o bien a la obtención de plusvalía por su venta. El Grupo registra contablemente las propiedades de inversión según el método del costo aplicando los mismos criterios

señalados para los elementos de propiedad, planta y equipo.

El activo que conforma esta partida es un sitio eriazo con dirección Campo Mar Parcela 212, V Región, Comuna de Puchuncaví, Rol 05502-0021. La Administración ha decidido mantener dicho activo hasta que mejoren las condiciones de mercado y permitir con esto la enajenación del bien con beneficios económicos.

### i. Activos intangibles

**Programas informáticos:** Las licencias para programas informáticos adquiridas, se capitalizan sobre la base de los costos en que se ha incurrido para adquirirlas y prepararlas para usar el programa específico. Estos costos se amortizan linealmente durante sus vidas útiles estimadas.

Los gastos relacionados con el desarrollo o mantenimiento de programas informáticos se reconocen como gasto cuando se incurre en ellos. Los costos directamente relacionados con la producción de programas informáticos únicos e identificables controlados por la Sociedad, y que es probable que vayan a generar beneficios económicos futuros superiores a los costos durante más de un año, se reconocen como activos intangibles. Los costos directos incluyen los gastos del personal que desarrolla los programas.

Los costos de desarrollo de programas informáticos reconocidos como activos, se amortizan durante sus vidas útiles estimadas.

|                        |                   |
|------------------------|-------------------|
| Programas informáticos | entre 2 y 10 años |
| Licencias y software   | entre 2 y 6 años  |

### j. Inversiones en asociadas

La inversión en una asociada es contabilizada usando el método del patrimonio en atención a que la Sociedad posee influencia significativa en la administración de la asociada. La plusvalía comprada asociada es incluida en el valor libro de la inversión y no es amortizada.

Una asociada es una entidad sobre la cual la Sociedad está en posición de ejercer una influencia significativa, pero no control, ni control conjunto, por medio del poder de participar en las decisiones

sobre sus políticas operativas y financieras. Las inversiones en coligadas o asociadas se contabilizan por el método de participación e inicialmente se reconocen por su costo. La participación del grupo en las pérdidas o ganancias posteriores a la adquisición de sus coligadas o asociadas se reconoce en resultados y su participación en los movimientos posteriores a la adquisición que no constituyen resultados, se imputan a las correspondientes reservas en el patrimonio.

La participación del Grupo en las pérdidas o ganancias posteriores a la adquisición de sus asociadas se reconoce en resultados, y su participación en los movimientos posteriores a la adquisición se reconoce en reservas. Los movimientos posteriores a la adquisición, se ajustan contra el importe en libros de la inversión. Cuando la participación del Grupo en las pérdidas de una coligada o asociada es igual o superior a su participación en la misma, incluida cualquier otra cuenta a cobrar no asegurada, el Grupo no reconoce pérdidas adicionales, a no ser que haya incurrido en obligaciones o realizados pagos en nombre de la coligada o asociada.

Las ganancias no realizadas por transacciones entre la Sociedad y sus coligadas o asociadas se eliminan en función del porcentaje de participación de la Sociedad en éstas. También se eliminan las pérdidas no realizadas, excepto si la transacción proporciona evidencia de pérdida por deterioro del activo que se transfiere.

### k. Deterioro del valor de los activos no financieros

Los activos intangibles que tienen una vida útil indefinida no están sujetos a amortización y se someten anualmente a pruebas de pérdidas por deterioro del valor. Los activos sujetos a depreciación o amortización se someten a pruebas de pérdidas por deterioro siempre que algún suceso o cambio en las circunstancias indique que el importe en libros puede no ser recuperable. Se reconoce una pérdida por deterioro por el exceso del importe en libros del activo sobre su importe recuperable. El importe recuperable es el valor razonable de un activo menos los costos para la venta o el valor de uso, el mayor de los dos. A efectos de evaluar las pérdidas por deterioro del valor, los activos se agrupan al nivel más bajo para el que hay flujos de efectivo identificables por separado (Unidades Generadoras

de Efectivo). Los activos no financieros, distintos de la plusvalía, que hubieran sufrido una pérdida por deterioro se someten a revisiones a cada fecha de balance por si se hubieran producido reversiones de la pérdida.

Los activos sobre los cuales se aplica la metodología anteriormente descrita, son los siguientes:

- › Activos intangibles
- › Inversiones en sociedades filiales y asociadas
- › Propiedades, plantas y equipos

Instituto de Diagnóstico S.A. y filiales evalúa el deterioro de acuerdo con las siguientes UGEs, las cuales coinciden con los segmentos operativos definidos:

- › Hospitalizados
- › Ambulatoria
- › Otros

### l. Instrumentos financieros

Los Activos financieros corrientes y no corrientes, la Sociedad determina la clasificación de sus inversiones en el momento del reconocimiento inicial y revisa la misma a cada fecha de cada estado de situación financiera. Esta clasificación depende del modelo de negocio en el que se administran las inversiones y las características contractuales de sus flujos de efectivo.

#### › A valor razonable con cambios en resultados:

**Medición inicial:** Califican en esta categoría, aquellos activos financieros que se encuentran en el modelo de negocios, "mantenidos para negociar" y que se adquieren principalmente con el propósito de venderse en el corto plazo. Los instrumentos derivados también se clasifican como mantenidos para negociar a menos que sean designados con tratamiento de contabilidad de cobertura. Estos instrumentos se miden a valor razonable.

**Medición posterior:** Su valorización posterior se realiza mediante la determinación de su valor razonable.

› **Costo amortizado:**

**Medición inicial:** Califican en esta categoría, aquellos activos financieros que se encuentran dentro del modelo de negocios “mantenidos para recolectar los flujos de efectivo contractuales” y que cumplan con el criterio “Solo Pagos de Principal e Intereses” (SPPI). Esta categoría incluye los Deudores comerciales y otras cuentas por cobrar, y los pagarés incluidos en Otros activos financieros no corrientes.

**Medición posterior:** Estos instrumentos se miden posteriormente al costo amortizado utilizando el método de la tasa de interés efectiva. El costo amortizado se reduce por pérdidas por deterioro. Los ingresos y gastos financieros, las ganancias y pérdidas cambiarias y el deterioro se reconocen en resultados. Cualquier ganancia o pérdida en baja en cuentas se reconoce en utilidad o pérdida de periodo.

A la fecha de cada presentación de información financiera se evalúa si existe evidencia objetiva de que un instrumento financiero o un grupo de instrumentos financieros puedan haber sufrido pérdidas por deterioro.

› **A valor razonable con cambios en otros resultados integrales:**

**Medición inicial:** Se clasifican en esta categoría, aquellos activos financieros que se encuentran dentro del modelo de negocios “mantenidos para recolectar los flujos de efectivo contractuales y negociar” y que cumplan con el criterio “Solo Pagos de Principal e Intereses” (SPPI). Estos instrumentos se miden a valor razonable.

**Medición posterior:** Su valorización posterior es a valor razonable. Los ingresos por intereses calculados utilizando el método de la tasa de interés efectiva, las ganancias y pérdidas cambiarias y el deterioro se reconocen en resultados. Otras ganancias y pérdidas netas se reconocen en otros resultados integrales. En baja en cuentas, las ganancias y pérdidas acumuladas en otros resultados integrales se reclasifican a resultados. La Sociedad no mantiene activos financieros en esta categoría.

**I.1. Deterioro de activos financieros**

Los activos financieros, distintos de aquellos valorizados a valor razonable a través de resultados, son evaluados a la fecha de cada estado de situación financiera para establecer la presencia de indicadores de deterioro. Los activos financieros se encuentran deteriorados cuando existe evidencia objetiva de que, como resultado de uno o más eventos ocurridos después del reconocimiento inicial, los flujos futuros de caja estimados de la inversión han sido impactados.

En el caso de los activos financieros valorizados al costo amortizado, la pérdida por deterioro corresponde a la diferencia entre el valor libros del activo y el valor presente de los flujos futuros de caja estimados, descontada a la tasa de interés efectiva original del activo financiero.

Considerando que al 31 de diciembre de 2023 y 2022 la totalidad de las inversiones financieras del Grupo han sido realizadas en instituciones de la más alta calidad crediticia y que tienen vencimiento en el corto plazo (menor a 90 días), las pruebas de deterioro realizadas indican que no existe deterioro observable.

Para las cuentas por cobrar comerciales, la Sociedad ha aplicado el enfoque simplificado permitido por la NIIF 9, la cual requiere el uso de la provisión de pérdida esperada por la vida del instrumento financiero desde su reconocimiento inicial.

› **Aumento significativo en el riesgo de crédito:**

Al evaluar si el riesgo de crédito de un instrumento financiero se ha incrementado significativamente desde su reconocimiento inicial, la Sociedad compara el riesgo de que ocurra un incumplimiento en el instrumento financiero a la fecha de reporte con el riesgo de que ocurra un incumplimiento en el instrumento financiero a la fecha del reconocimiento inicial. Al realizar esta evaluación, la Sociedad considera información cuantitativa y cualitativa que sea razonable y sustentable, incluyendo experiencia histórica e información proyectada que esté disponible sin costo o esfuerzo desproporcionado. La información proyectada considerada incluye las perspectivas futuras de las industrias en las cuales operan los deudores de



la Sociedad, obtenidas de informes de expertos económicos, analistas financieros, organismos gubernamentales, grupos de expertos relevantes y otras organizaciones similares, así como también la consideración de diversas fuentes externas de información económica actual y pronosticada que se relaciona con las operaciones principales de la Sociedad.

En particular, la siguiente información se tiene en consideración cuando se evalúa si el riesgo de crédito ha aumentado significativamente desde el reconocimiento inicial:

- › Un deterioro significativo actual o esperado en la clasificación de riesgo interna o externa (si está disponible) del instrumento financiero;
- › Un deterioro significativo en los indicadores de mercado externos de riesgo de crédito para un instrumento financiero específico, por ejemplo, un aumento significativo en el margen de crédito, incumplimiento crediticio para el deudor, o la duración o el alcance al cual el valor razonable de un activo financiero ha sido menor que su costo amortizado;
- › Cambios adversos actuales o pronosticados en el negocio, condiciones financieras o económicas que se espera ocasionen una disminución significativa en la capacidad del deudor para cumplir con sus obligaciones financieras;
- › Un deterioro significativo actual o esperado en los resultados operacionales del deudor;
- › Aumentos significativos en el riesgo de crédito sobre otros instrumentos financieros del mismo deudor;
- › Cambios adversos significativos actuales o pronosticados en el ambiente regulatorio, económico o tecnológico del deudor que resulten en una disminución significativa en la capacidad del deudor para cumplir sus obligaciones financieras.

Independientemente del resultado de la evaluación anterior, la Sociedad presume que el riesgo crediticio de un activo financiero se ha incrementado significativamente desde el reconocimiento inicial, cuando los pagos contractuales se atrasen por más de 30 días, a menos que la Sociedad tenga información razonable y sustentable para demostrar lo contrario.

No obstante, lo anterior, la Sociedad asume que el riesgo crediticio de un instrumento financiero no ha aumentado significativamente desde su reconocimiento inicial si se determina que el instrumento financiero tiene un bajo riesgo crediticio a la fecha de reporte. Se determina que un instrumento financiero tiene un riesgo crediticio bajo si: (i) el instrumento financiero tiene un riesgo bajo de incumplimiento; (ii) el deudor tiene una capacidad robusta para cumplir sus obligaciones contractuales de flujos de efectivo en el corto plazo; y (iii) los cambios adversos en las condiciones económicas y de negocios en el largo plazo podrían, pero no necesariamente, reducirán la capacidad del deudor para cumplir sus obligaciones contractuales de flujos de efectivo. La Sociedad considera que un activo financiero tiene un riesgo crediticio bajo cuando tiene una clasificación crediticia interna o externa de "grado de inversión" de acuerdo con la definición globalmente entendida de riesgo crediticio.

Para compromisos de préstamo y contratos de garantía financiera, la fecha en que la Sociedad pasa a ser una parte del compromiso irrevocable se considera la fecha del reconocimiento inicial a efectos de aplicar los requerimientos de deterioro de valor. Al evaluar si ha habido un aumento significativo en el riesgo crediticio desde su reconocimiento inicial de un compromiso de préstamo, la Sociedad considera los cambios en el riesgo de que ocurra un incumplimiento del préstamo con el que se relaciona el compromiso de préstamo, la Sociedad considera los cambios en el riesgo de que el deudor especificado incumpla el contrato.

La Sociedad monitorea regularmente la efectividad de los criterios utilizados para identificar si ha habido un aumento significativo en el riesgo crediticio y los modifica según sea apropiado para asegurar que los criterios sean capaces de identificar un aumento significativo en el riesgo crediticio antes que el importe pase a estar moroso.

› **Definición de incumplimiento:**

La Sociedad considera un evento de incumplimiento para propósitos de la administración del riesgo crediticio cuando existe evidencia suficiente y

adecuada acerca de la probabilidad que el deudor no pague a sus acreedores.

#### › **Activos financieros con deterioro de valor crediticio:**

Un activo financiero está con deterioro de valor crediticio cuando han ocurrido uno o más eventos que tienen un impacto perjudicial sobre los flujos de efectivo futuros estimados de ese activo financiero. Evidencias de que un activo financiero está con deterioro de valor crediticio incluyen información observable sobre los sucesos siguientes:

- › dificultades financieras significativas del emisor o del deudor;
- › una infracción del contrato, tal como un incumplimiento o un suceso de mora;
- › el prestamista del deudor por razones económicas o contractuales relacionadas con dificultades financieras del deudor le ha otorgado a éste concesiones o ventajas que no le habría facilitado en otras circunstancias;
- › se está convirtiendo en probable que el deudor entre en quiebra o en otra forma de reorganización financiera; o
- › la desaparición de un mercado activo para el activo financiero en cuestión, debido a dificultades financieras.

#### › **Política de castigo:**

La Sociedad castiga un activo financiero cuando existe información que indica que la contraparte está en dificultades financieras severas y no existe una perspectiva realista de recupero, por ejemplo, cuando la contraparte ha sido puesta en liquidación o ha entrado en procedimientos de bancarrota, o en el caso de cuentas comerciales por cobrar, cuando para los importes morosos se han agotado todas las instancias de cobro. Los activos financieros castigados podrían todavía estar sujetos a actividades de cumplimiento bajo los procedimientos de recupero de la Sociedad, teniendo en consideración asesoría legal cuando fuere apropiado. Cualquier recupero realizado se reconoce en resultados.

#### › **Medición y reconocimiento de pérdidas crediticias esperadas:**

La medición de las pérdidas crediticias esperadas es una función de la probabilidad de incumplimiento, la severidad (es decir, la magnitud de la pérdida si existe un incumplimiento) y la exposición al incumplimiento. La evaluación de la probabilidad de incumplimiento y la severidad está basada en datos históricos ajustados por información futura como se describió anteriormente. En cuanto a la exposición al incumplimiento para activos financieros, esta está representada por el valor en libros bruto de los activos a la fecha de reporte, la exposición incluye el importe que se dispondrá en el futuro en la fecha de incumplimiento determinada sobre la base de tendencias históricas, el entendimiento de la Sociedad de las específicas necesidades financieras futuras de los deudores, y otra información futura relevante.

#### **m. Pasivos financieros**

Los pasivos financieros son reconocidos inicialmente a su valor razonable, deduciendo los costos de transacción incurridos. Con posterioridad al reconocimiento inicial, la valorización de los pasivos financiero dependerá de su clasificación, dentro las cuales se distinguen las siguientes categorías:

**Pasivos financieros medidos al valor razonable con cambios en resultados:** Se incluye dentro de esta categoría, aquellos pasivos financieros que cumple con la definición de mantenido para negociación.

**Pasivos financieros medidos al costo amortizado:** Se incluye dentro de esta categoría, todos aquellos pasivos financieros distintos de los medidos a valor razonable con cambios en resultados.

La Sociedad incluye en esta categoría obligaciones y otras cuentas por pagar corto plazo.

Estos pasivos financieros se miden utilizando el método de la tasa de interés efectiva, reconociendo los gastos por intereses sobre la base de la tasa efectiva. El método de la tasa de interés efectiva corresponde al método de cálculo del costo amortizado de un pasivo financiero y de la asignación de los gastos por intereses durante todo el período correspondiente. La tasa de interés efectiva corresponde a la tasa que descuenta exactamente los flujos futuros de efectivo estimados por pagar

durante la vida esperada del pasivo financiero o, cuando sea apropiado, un período menor cuando el pasivo asociado tenga una opción de prepago que se estime será ejercida.

Las cuentas por pagar comerciales y otras cuentas a pagar corrientes son pasivos financieros que no devengan explícitamente intereses y se registran por su valor nominal, el cual se aproxima a su costo amortizado.

Los pasivos financieros son dados de baja cuando las obligaciones son canceladas o expiran.

### **m.1. Otros pasivos financieros**

Otros pasivos financieros, incluyendo los préstamos, se valorizan inicialmente por el monto de efectivo recibido, netos de los costos de transacción. Los otros pasivos financieros son posteriormente valorizados al costo amortizado utilizando el método de tasa de interés efectiva, reconociendo los gastos por intereses sobre la base de la rentabilidad efectiva.

El método de la tasa de interés efectiva corresponde al método de cálculo del costo amortizado de un pasivo financiero y de la asignación de los gastos por intereses durante todo el periodo correspondiente. La tasa de interés efectiva corresponde a la tasa que descuenta exactamente los flujos futuros de efectivo estimados por pagar durante la vida esperada del pasivo financiero o, cuando sea apropiado, un período menor cuando el pasivo asociado tenga una opción de prepago que se estime será ejercida.

### **m.2. Instrumentos de patrimonio**

Un instrumento de patrimonio es cualquier contrato que ponga de manifiesto una participación residual en los activos de una entidad una vez deducidos todos sus pasivos. Los instrumentos de patrimonio emitidos por la Sociedad se registran al monto de la contraprestación recibida, netos de los costos directos de la emisión. La Sociedad actualmente sólo tiene emitidos acciones de serie única.

### **m.3. Clasificación como deuda o patrimonio**

Los instrumentos de deuda y patrimonio se clasifican ya sea como pasivos financieros o como patrimonio, de acuerdo con la sustancia del acuerdo contractual.

### **n. Instrumentos financieros derivados**

Al 31 diciembre de 2023 y 2022, la Sociedad no presenta instrumentos financieros derivados. Sin embargo, es política de la Sociedad que los contratos derivados que pudiesen suscribirse correspondan únicamente a contratos de cobertura.

### **ñ. Inventarios**

Los inventarios se valorizan a su costo ó a su valor neto realizable si éste es inferior. El costo se determina por el método del precio promedio ponderado. El valor neto realizable es el precio de venta estimado en el curso normal del negocio, menos los costos variables de venta aplicables.

### **o. Efectivo y equivalentes al efectivo**

El efectivo y equivalentes al efectivo incluyen el efectivo en caja, bancos y los depósitos a plazo en entidades de crédito de gran liquidez con un vencimiento original de hasta 90 días. En el estado de situación financiera, los sobregiros de existir se clasificarían como préstamos en el pasivo corriente.

### **p. Impuesto a las ganancias e impuestos diferidos**

La Sociedad y sus filiales determinan la base imponible y calculan su impuesto a la renta de acuerdo con las disposiciones legales vigentes.

Los impuestos diferidos originados por diferencias temporarias y otros eventos que crean diferencias entre la base contable y tributaria de activos y pasivos, se registran de acuerdo con las normas establecidas en NIC 12 "Impuesto a la renta".

El resultado por impuesto a las ganancias del período, se determina como la suma del impuesto corriente de la Sociedad y de las distintas sociedades filiales y resulta de la aplicación del tipo de gravamen sobre la base imponible del período, una vez aplicadas las deducciones tributarias, más la variación de los activos y pasivos por impuestos diferidos y créditos tributarios. Las diferencias entre el valor contable de los activos y pasivos y su base tributaria, generan los saldos de impuestos diferidos de activo o de pasivo, que se calculan utilizando las tasas impositivas que se espera estén vigentes cuando los activos se realicen o el pasivo se cancele.

Los activos y pasivos por impuestos diferidos deben medirse empleando las tasas fiscales que se espera sean de aplicación en el período en el que el activo se realice o el pasivo se cancele, basándose en las tasas (y leyes fiscales) que hayan sido aprobadas o sustancialmente aprobadas al final del ejercicio sobre el que se informa.

El impuesto corriente y las variaciones en los impuestos diferidos se registran en resultados o en rubros de patrimonio neto en el estado de situación financiera, en función de donde se hayan registrado las ganancias o pérdidas que lo hayan originado, excepto activos o pasivos que provengan de combinaciones de negocio.

Los activos por impuestos diferidos y créditos tributarios se reconocen únicamente cuando se considera probable que existan ganancias tributarias futuras suficientes para recuperar las deducciones por diferencias temporarias y hacer efectivos los créditos tributarios. Se reconocen pasivos por impuestos diferidos para todas las diferencias temporarias, excepto aquellas derivadas del reconocimiento inicial de plusvalías compradas y de aquellas cuyo origen está dado por la valorización de las inversiones en filiales, asociadas y entidades bajo control conjunto, en las cuales la Sociedad pueda controlar la reversión de las mismas y es probable que no se reviertan en un futuro previsible.

El importe en libros de un activo por impuestos diferidos debe someterse a revisión al final de cada periodo sobre el que se informe y se debe reducir en la medida de que ya no se estime probable que estarán disponibles suficientes ganancias fiscales como para permitir que se recupere la totalidad o una parte del activo.

#### **q. Acreedores comerciales y otras cuentas por pagar**

Los acreedores comerciales y otras cuentas por pagar se reconocen a su valor nominal, ya que su plazo medio de pago es reducido y no existe diferencia material con su valor razonable.

#### **r. Provisiones**

Las provisiones para contratos onerosos, litigios y otras contingencias se reconocen cuando:

- › El Grupo tiene una obligación presente, ya sea legal o implícita, como resultado de sucesos pasados;
- › El Grupo tiene una obligación presente, ya sea legal o implícita, como resultado de sucesos pasados;
- › Es probable que vaya a ser necesaria una salida de recursos para liquidar la obligación;
- › El importe se ha estimado de forma fiable.

Las obligaciones existentes a la fecha del estado de situación financiera surgida como consecuencia de sucesos pasados cuyo importe y momento de cancelación son inciertas, se registran en el balance como provisión por el valor actual del importe más probable que se estima que la Sociedad tendrá que desembolsar para cancelar la obligación.

Las provisiones se cuantifican teniendo en consideración la mejor información disponible a la fecha de cada cierre contable.

#### **s. Provisiones corrientes por beneficios a los empleados**

La Sociedad y sus filiales, reconocen el gasto por vacaciones del personal mediante el método del devengo. Este beneficio corresponde a todo el personal y equivale a un importe fijo según los contratos particulares de cada trabajador. Este beneficio es registrado a su valor nominal.

La Sociedad y sus filiales no tienen pactadas con su personal obligaciones por indemnizaciones por años de servicio, razón por la cual no se ha contabilizado provisión por este concepto.

#### **t. Capital social**

El capital social está representado por acciones ordinarias de una sola clase y un voto por acción.

Los costos incrementales directamente atribuibles a la emisión de nuevas acciones se presentan en el patrimonio neto como una deducción, neta de impuestos, de los ingresos obtenidos.



### u. Distribución de dividendos

Los dividendos a pagar a los accionistas de la Sociedad se reconocen como un pasivo en los estados financieros en el período en que son declarados y aprobados por los accionistas de la Sociedad o cuando se configura la obligación correspondiente en función de las disposiciones legales vigentes o las políticas de distribución establecidas por la Junta de Accionistas.

### v. Reconocimiento de ingresos

Los ingresos se valoran por el valor razonable de la contrapartida recibida o por recibir, derivada de los mismos. Instituto de Diagnóstico S.A. y filiales analiza y toma en consideración todos los hechos y circunstancias relevantes al aplicar cada paso del modelo establecido por NIIF 15 a los acuerdos con sus clientes, lo cual considera:

- i) identificación del contrato (acuerdo)*
- ii) identificación de obligaciones de desempeño*
- iii) determinación del precio de la transacción*
- iv) asignación del precio, y*
- v) reconocimiento del ingreso.*

Además, el Grupo también evalúa la existencia de costos incrementales de la obtención de un acuerdo y los costos directamente relacionados con el cumplimiento de este. La Sociedad reconoce los ingresos cuando se han cumplido satisfactoriamente los pasos establecidos en la NIIF.

Instituto de Diagnóstico S.A. y filiales, reconoce sus ingresos por prestaciones de servicios, siempre y cuando la obligación de desempeño ha sido satisfecha. El ingreso es contabilizado considerando el grado de realización de la prestación a la fecha de cierre, en ese momento la Sociedad tiene un derecho exigible al pago por la prestación de servicios otorgados. Estos ingresos corresponden principalmente a los ingresos provenientes del pago efectuado por pacientes hospitalizados y prestaciones ambulatorias, considerando conceptos tales como: días cama, pabellones quirúrgicos, exámenes, imagenología, procedimientos de diagnóstico, etc.

| TIPO DE PRODUCTO/ SERVICIOS                   | NATURALEZA Y OPORTUNIDAD DE LA SATISFACCIÓN DE LAS OBLIGACIONES DE DESEMPEÑO, INCLUYENDO TÉRMINOS DE PAGO SIGNIFICATIVOS   | RECONOCIMIENTO DE INGRESOS BAJO LA NORMA NIIF 15   |
|---|--|--|
| Ingresos por servicios hospitalarios          | <p>Quando un paciente ingresa a la Clínica, se aceptan los términos y condiciones de la admisión e ingreso de un paciente a través de la creación de un código identificador. Posteriormente se ingresan todos los consumos y servicios clínicos y médicos relacionados a la hospitalización según su previsión y plan. Las condiciones de hospitalización, así como los precios de las atenciones y consumos son establecidas por una lista de precios no existiendo consideraciones variables posteriores. Los consumos y cargos relacionados a la hospitalización se reconocen en función del ingreso devengado hasta que el paciente es dado de alta y se definen los términos de pago, que incluyen convenios con ISAPRES, FONASA y documentos por cobrar. No existen términos de pago a largo plazo y por lo general el tiempo entre reconocimiento de ingresos como devengado, su facturación posterior y el tiempo de cobro de estos servicios transcurre en el corto plazo, por lo que no existen componentes de financiamiento. Tampoco existen condiciones de devolución de los servicios prestados, por lo que es poco probable que exista la devolución de un servicio.</p> | <p>Los ingresos se reconocen en el momento de satisfacción de la obligación de desempeño mediante la prestación de los componentes del servicio médico, lo cual va ocurriendo a medida que se incurran en eventos relacionados a la hospitalización, los cuales son reconocidos de forma inmediata y se reconocen como ingresos devengados hasta el momento de facturación que ocurre cuando se da de alta el paciente y se cumplen los procesos de cobertura de bonos relacionados con las ISAPRES, FONASA y seguros médicos.</p> |
| Ingresos por servicios ambulatorios           | <p>Los ingresos ambulatorios corresponden a servicios de consultas médicas, incluyendo exámenes médicos y procedimientos. Cuando un paciente solicita atención ambulatoria, se dirige a las instalaciones médicas de la clínica, utilizando la identificación personal, emitiéndose en forma inmediata una boleta y orden de pago, ya sea en forma particular o con venta de bonos según sea su previsión y plan, seguros y beneficios que tenga el paciente para la cobertura de la atención médica.</p> <p>La satisfacción de la obligación del desempeño es cuando se realiza la consulta, los exámenes y/o procedimientos al paciente posterior a la emisión del bono o boleta de venta y servicios.</p> <p>Posteriormente se emite una factura que incluye el bono de la ISAPRE o FONASA por la parte que cubre la prestación del paciente y las coberturas de otros seguros y el excedente no cubierto es pagado en el mismo momento de emisión del bono (copago). Cualquier ajuste o nota de crédito se realiza en el mismo día.</p> <p>No existen opciones de resciliación del servicio prestado.</p>  | <p>Los ingresos se reconocen en el momento de satisfacción de la obligación de desempeño mediante la prestación de los componentes del servicio médico, los cuales son reconocidos después de la prestación del servicio profesional médico y se contabilizan como ingresos ambulatorios al momento de la facturación.</p>   |
| Ingresos por convenios médicos                | <p>La clínica tiene dos tipos de Convenios, uno externo y otro interno. El convenio externo, está desarrollado a través de una compañía de seguro, el cual aplica una cobertura y el paciente paga el copago final. A su vez, el convenio interno, es desarrollado por INDISA, donde el paciente queda exento del copago por el pago de su prima anual.</p>  | <p>Los ingresos se reconocen en el momento de satisfacción de la obligación de desempeño, el cual ocurre a lo largo del tiempo de las coberturas relacionadas con los convenios médicos. La entidad considera cada convenio como un contrato con cliente, por lo que en el caso que existan convenios de coberturas onerosos, la entidad aplica las consideraciones establecidas en NIC 37</p>   |
| Ingresos por servicios médicos                | <p>Los ingresos por servicios médicos corresponden a los componentes de honorarios médicos ambulatorio u hospitalizados que se incluyen como parte de las prestaciones de servicios médicos. Se considera como una obligación de desempeño separada y se incluye como parte de los otros tipos de prestaciones médicas, ya sea hospitalarias o ambulatorias. La satisfacción de la obligación del desempeño se produce desde que el paciente se hospitaliza hasta que es dado de alta o cuando se le realiza un procedimiento ambulatorio.</p>   | <p>Los ingresos se reconocen en el momento de satisfacción de la obligación de desempeño mediante la prestación del servicio profesional médico en el día correspondiente, en donde ocurre la facturación, la generación de un bono de ISAPRE, FONASA y/o cobro al paciente.</p>   |
| Ingresos por participación en consulta medica | <p>Los ingresos por participación en consulta médica se satisfacen cuando se presta el servicio al profesional durante el mes. El beneficio se recibe una vez que se emite la boleta de honorarios del profesional y se percibe en el corto plazo con una tarifa de participación fija.</p>  | <p>El registro contable se realiza en el mismo mes en que se le presta el servicio y se emite la boleta de honorarios.</p>   |

Los siguientes criterios específicos de reconocimiento también deben ser cumplidos antes de reconocer ingresos:

**i. Ingresos por prestación de servicios:** Los ingresos por prestación de servicios médicos, son reconocidos a lo largo del tiempo cuando el cliente recibe y consume de forma simultánea los beneficios proporcionados por el desempeño del grupo a medida que la entidad lo realiza. Los ingresos son medidos con base en la consideración especificada en el contrato y excluye los montos recibidos de terceras partes.

**ii. Ingresos por intereses:** Los ingresos por intereses se reconocen usando el método del tipo de interés efectivo. Cuando una cuenta a cobrar sufre pérdida por deterioro del valor, el Grupo reduce el importe en libros a su importe recuperable, descontando los flujos futuros de efectivo estimados al tipo de interés efectivo original del instrumento, y continúa llevando el descuento como menor ingreso por intereses. Los ingresos por intereses de préstamos que hayan sufrido pérdidas por deterioro del valor se reconocen utilizando el método del tipo de interés efectivo.

**iii. Ingresos por dividendos:** Los ingresos por dividendos se reconocen cuando se establece el derecho a recibir el pago.

### w. Información financiera por segmentos operativos

La NIIF 8 exige que las entidades adopten "el enfoque de la Administración" para revelar información sobre el resultado de sus segmentos operativos. En general, esta es la información que la Administración utiliza internamente para evaluar el rendimiento de los segmentos y decidir cómo asignar los recursos a los mismos.

El objetivo de revelar este tipo de información es permitir a los usuarios de los estados financieros evaluar la naturaleza y los efectos financieros de las actividades de negocios en los cuales participa la Sociedad y los ambientes económicos en los que opera.

Los segmentos a revelar por Instituto de Diagnóstico S.A. y filiales son los siguientes:

- › Hospitalización: corresponde a prestaciones realizadas a pacientes que se hospitalizan y ocupan días cama.
- › Ambulatorio: corresponde a prestaciones que no involucran ocupación de días cama y son de carácter transitorio que no supera el día.
- › Otros: corresponden al rubro de arriendo de estacionamiento y servicios de mantenimiento.

### x. Medio ambiente

Los desembolsos relacionados con el medio ambiente que no correspondan a adiciones a propiedades, planta y equipos, se reconocen en resultados en el ejercicio o período en que se incurren.

### y. Ganancias por acción

La ganancia básica por acción se calcula, como el cociente entre la ganancia (pérdida) neta del período atribuible a la Sociedad y el número medio ponderado de acciones ordinarias de la misma en circulación durante dicho período, sin incluir el número medio de acciones de la Sociedad en poder de alguna sociedad filial, si en alguna ocasión fuera el caso. Instituto de Diagnóstico S.A. y filiales, no han realizado ningún tipo de operación de potencial efecto dilusivo que suponga una ganancia por acción diluida, diferente del beneficio básico por acción.

### z. Activos disponibles para la venta

Son clasificados como disponibles para la venta y operaciones discontinuas los activos no corrientes cuyo valor libro se recuperarán a través de una transacción de venta y no a través de su uso futuro. Esta condición se considera cumplida únicamente, cuando la transacción de venta es altamente probable y el activo está disponible para la venta inmediata en su estado actual. Estos activos son valorizados al menor valor entre su valor libro y el valor razonable de realización. Al 31 de diciembre de 2023 y 2022, el Grupo no presenta activos disponibles para la venta.

## 4. NUEVOS PRONUNCIAMIENTOS CONTABLES

### a. Normas, interpretaciones y enmiendas obligatorias por primera vez para los ejercicios financieros iniciados el 1 de enero de 2023.

Enmiendas a la NIC 1

"Presentación de estados financieros" y NIC 8 "Políticas Contables, Cambios en las Estimaciones Contables y Errores", publicada en febrero de 2021. Las modificaciones tienen como objetivo mejorar las revelaciones de políticas contables y ayudar a los usuarios de los estados financieros a distinguir entre cambios en las estimaciones contables y cambios en las políticas contables.

Enmienda a la NIC 12

Impuestos diferidos relacionados con activos y pasivos que surgen de una sola transacción. Publicada en mayo de 2021, esta modificación requiere que las empresas reconozcan impuestos diferidos sobre transacciones que, en el reconocimiento inicial, dan lugar a montos iguales de diferencias temporarias imponibles y deducibles.

Enmienda a la NIC 12

"Impuestos a las ganancias" sobre reforma fiscal internacional – reglas del modelo del pilar dos. Publicada en mayo de 2023, esta enmienda brinda a las empresas una exención temporal de la contabilidad de los impuestos diferidos derivados de la reforma fiscal internacional de la Organización para la Cooperación y el Desarrollo Económicos (OCDE). Las enmiendas también introducen requisitos de divulgación específicos para las empresas afectadas.

Enmienda a la NIC 1

"Presentación de estados financieros" sobre clasificación de pasivos". Esta enmienda, aclara que los pasivos se clasifican como corrientes o no corrientes dependiendo de los derechos que existan al cierre del período de reporte. La clasificación no se ve afectada por las expectativas de la entidad o los eventos posteriores a la fecha del informe (por ejemplo, la recepción de una renuncia o un incumplimiento del pacto). La enmienda también aclara lo que significa la NIC 1 cuando se refiere a la "liquidación" de un pasivo. La enmienda deberá aplicarse retrospectivamente de acuerdo con NIC 8.

La adopción de las normas, enmiendas e interpretaciones antes descritas, no tienen un impacto significativo en los estados financieros consolidados de la Sociedad.



**b. Normas, interpretaciones y enmiendas emitidas, cuya aplicación aún no es obligatoria, para las cuales no se ha efectuado adopción anticipada.**

| ENMIENDAS Y MEJORAS   | OBLIGATORIA PARA EJERCICIOS INICIADOS A PARTIR DE |
|---|---|
| Enmienda a la NIC 1 "Pasivos no corrientes con covenants". Publicada en enero de 2022, la enmienda tiene como objetivo mejorar la información que una entidad entrega cuando los plazos de pago de sus pasivos pueden ser diferidos dependiendo del cumplimiento de covenants dentro de los doce meses posteriores a la fecha de emisión de los estados financieros.  | 01/01/2024  |
| Enmienda a la NIIF 16 "Arrendamientos" sobre ventas con arrendamiento posterior. Publicada en septiembre de 2022, esta enmienda explica como una entidad debe reconocer los derechos por uso del activo y como las ganancias o pérdidas producto de la venta y arrendamiento posterior deben ser reconocidas en los estados financieros.  | 01/01/2024  |
| Enmiendas a la NIC 7 "Estado de flujos de efectivo" y a la NIIF 7 "Instrumentos Financieros: Información a Revelar" sobre acuerdos de financiamiento de proveedores. Publicada en mayo de 2023, estas enmiendas requieren revelaciones para mejorar la transparencia de los acuerdos financieros de los proveedores y sus efectos sobre los pasivos, los flujos de efectivo y la exposición al riesgo de liquidez de una empresa.   | 01/01/2024  |
| Modificaciones a las NIC 21 – Ausencia de convertibilidad. Publicada en agosto de 2023, esta modificación afecta a una entidad que tiene una transacción u operación en una moneda extranjera que no es convertible en otra moneda para un propósito específico a la fecha de medición. Una moneda es convertible en otra cuando existe la posibilidad de obtener la otra moneda (con un retraso administrativo normal), y la transacción se lleva a cabo a través de un mercado o mecanismo de convertibilidad que crea derechos y obligaciones exigibles. La presente modificación establece los lineamientos a seguir, para determinar el tipo de cambio a utilizar en situaciones de ausencia de convertibilidad como la mencionada. Se permite la adopción anticipada. | 01/01/2025  |

La administración de la Sociedad estima que la adopción de las normas, interpretaciones y enmiendas antes descritas no tendrá un impacto significativo en los estados financieros consolidados de la Sociedad en el período de su primera aplicación.

**c. Cambios Contables**

Las políticas contables adoptadas en la preparación de los estados financieros consolidados al 31 de diciembre de 2023 son consistentes con las utilizadas en la preparación de los estados financieros consolidados anuales de la Sociedad para el año finalizado el 31 de diciembre de 2022.

## 5. GESTION DE RIESGOS FINANCIEROS

En el curso normal de sus negocios y actividades de financiamiento, la Sociedad está expuesta a diversos riesgos financieros que pueden afectar de manera significativa el valor económico de sus flujos y activos y, en consecuencia, sus resultados. Los factores de administración de riesgo son aprobados y revisados periódicamente por la Sociedad.

A continuación, se presenta una definición de los riesgos que enfrenta la Sociedad, una caracterización y cuantificación de éstos, así como una descripción de las medidas de mitigación actualmente en uso.

### a. Riesgo de mercado

Es la posibilidad de que la fluctuación de variables de mercado tales como tasas de interés, tipo de cambio, precios de productos, exposición ante cambios en el mercado regulatorio y legal, etc., produzcan pérdidas económicas debido a la desvalorización de flujos o activos o a la valorización de pasivos, debido a la nominación o indexación de éstos a dichas variables.

Las políticas en la administración de estos riesgos son establecidas por la Sociedad. Esta define estrategias específicas en función de los análisis periódicos de tendencias de las variables que inciden en los niveles de tipo de cambio e interés.

**i. Riesgo de tipo de cambio:** La Sociedad no está expuesta a riesgo de tipo de cambio dada la naturaleza de sus operaciones, ya que sus transacciones, activos y pasivos están reflejadas en casi su totalidad en pesos chilenos, esto incluye sus obligaciones bancarias que se encuentran en moneda local, lo que permite evitar el riesgo de tipo de cambio por moneda extranjera, salvo por la variación del dólar que eventualmente podría afectar el valor de compra de insumos y equipos.

#### **Riesgo de tasa de interés**

El financiamiento de la Sociedad y sus filiales tienen su origen en bancos comerciales nacionales.

La estructura de tasas utilizada para el financiamiento de sus inversiones, es del tipo tasa fija, con el objetivo de evitar una sobre-exposición a riesgo implícito, por fluctuaciones de inflación. Todos los créditos se encuentran debidamente cubiertos

con garantías suficientes.

**ii. Riesgo Regulatorio:** La actividad misma de la compañía está regulada y fiscalizada por la Superintendencia de Salud, cuya misión es proteger y promover los derechos en salud de las personas, con relación a Fonasa, Isapres y prestadores, por lo que algunos cambios en la normativa atinente o criterios como, por ejemplo, eventuales modificaciones a la Ley de Isapres o las nuevas Licitaciones GRD- Fonasa, podrían eventualmente afectar la actividad y rentabilidad de la empresa. Asimismo, si bien la citada Superintendencia supervigila y controla especialmente a las Isapres, velando por el cumplimiento de las obligaciones que les impone la ley como, por ejemplo, la garantía regulada en el D.F.L. N° 1 artículo 181 de fecha 23 de septiembre de 2005, la compañía no quedaría exenta ante eventuales vaivenes económicos de las aseguradoras, que pudieren afectar su capacidad de pago. Ahora bien, Clínica INDISA mitiga estos riesgos al no estar integrada con las Isapres y mantener a la vez relaciones comerciales con todas ellas, de forma tal que su cartera de atenciones no está especialmente inclinada hacia alguna aseguradora en particular.

### b. Riesgo de crédito

Este riesgo está referido a la capacidad de terceros de cumplir con sus obligaciones financieras con la Sociedad y afecta especialmente al mercado de la salud.

**i. Activos financieros:** Corresponde a los saldos de efectivo y equivalente en general. La capacidad de la Sociedad de recuperar estos fondos a su vencimiento depende de la solvencia del banco en el que se encuentren mantenidos. Por tanto, el riesgo de crédito al que está expuesto el efectivo y equivalente de efectivo, está limitado a los fondos los cuales se encuentran depositados en bancos calificados con alta calidad crediticia, según sean las clasificaciones de crédito de clasificadoras de riesgo internacionales y limitados en montos por entidad financiera, de acuerdo a los criterios de inversiones de la Sociedad y sus filiales, ya sea en pactos y depósitos a plazos en pesos chilenos.

**ii. Deudores comerciales:** La recuperación de los deudores comerciales es gestionada por el área de cobranzas que informa semanalmente a la Gerencia de Finanzas los resultados de su gestión.

La Sociedad tiene definida una política de incobrabilidad en función de la pérdida crediticia esperada de acuerdo a la NIIF 9 “Instrumentos Financieros”, considerando, además, el tipo de deuda mantenida (cheques, facturas o pagarés), tipo de cobranza y casos de clientes específicos. La Sociedad ha determinado que la incobrabilidad de los deudores comerciales al 31 de diciembre de 2023 asciende a M\$14.810.047 y M\$12.568.838 al 31 de diciembre de 2022, y cuyo efecto se encuentra incorporado en los estados de situación financiera.

Los principales clientes de la compañía son las Isapres y Fonasa, en el caso de las Isapres, la regulación existente en el sector las obliga a garantizar las deudas con prestadores ante la Superintendencia de Salud, las cuales incluyen las facturas por cobrar, las cuentas devengadas en Clínica y las cuentas en poder de las Isapres. Sin embargo, la administración monitorea el cumplimiento de plazos de bonificación y pagos semanalmente de manera de asegurar el cumplimiento de los acuerdos. En el caso de Fonasa, por tratarse de una institución que funciona en su mayoría con aportes fiscales, los riesgos son bajos. Los demás clientes son empresas con convenio y los pacientes particulares (ya sea sin previsión o con ella por los correspondientes copagos), y que hipotéticamente podrían presentar mayor nivel de riesgo de pago, pero que, considerando la buena gestión de cobranza prejudicial y judicial, y la baja participación en el total de la exposición (cerca al 3%), hace que el riesgo tome un potencial efecto muy acotado.

La existencia de dificultades financieras significativas por parte del deudor, la probabilidad que el deudor entre en quiebra o reorganización financiera y la falta o mora en los pagos, se consideran indicadores que la cuenta por cobrar se ha deteriorado cuyas variables se recogen en el modelo de deterioro de las Cuentas por Cobrar elaborado por Clínica INDISA.

La elaboración del Modelo de Deterioro de las Cuentas por Cobrar, se fundamenta en una base

de datos que incorpora antecedentes de las admisiones de los pacientes, fecha de alta, pagos de las admisiones, pago de facturas y boletas, identificación de la previsión, reportando la trazabilidad desde su ingreso hasta el último pago efectuado, con el objeto de poder determinar el incumplimiento y los días de mora en el período analizado (3 años) y determinando la pérdida esperada de acuerdo a los estados de las cuentas y su previsión.

**iii. Otras cuentas por cobrar:** corresponde principalmente a cuentas por cobrar al personal, la Sociedad estima que existe un mínimo riesgo de exposición a la pérdida crediticia.

### c. Riesgo de liquidez

Este riesgo está asociado a la capacidad de la Sociedad para amortizar o refinanciar a precios de mercado razonable los compromisos financieros adquiridos, y a su capacidad para ejecutar sus planes de negocios con fuentes de financiamiento estables.

La Sociedad estima que la generación de flujos de fondos para hacer frente a las obligaciones financieras es suficiente, permitiendo incluso distribuciones de dividendos a sus accionistas.

La Sociedad diariamente actualiza sus proyecciones de flujo de efectivo, y además periódicamente realiza análisis de mercado, de la situación financiera y del entorno económico, con el objeto de anticipar nuevos financiamientos o reestructurar los ya existentes. Sin perjuicio de lo anterior, la Sociedad cuenta con líneas bancarias de corto plazo preaprobadas, que permiten reducir ostensiblemente el riesgo de liquidez.

A continuación, se presentan indicadores de liquidez que permiten deducir que la Sociedad cuenta con liquidez suficiente para hacer frente a sus obligaciones con proveedores, instituciones financieras y accionistas.

|                        | 31.12.2023 | 31.12.2022 |
|------------------------|------------|------------|
| Liquidez corriente     | 1,1        | 1,1        |
| Razón ácida            | 1,1        | 1,1        |
| Razón de endeudamiento | 1,7        | 1,7        |

## 6. EFECTIVO Y EQUIVALENTES AL EFECTIVO

El detalle del efectivo y equivalentes al efectivo al 31 de diciembre de 2023 y 2022, es el siguiente:

|                  | 31.12.2023<br>M\$ | 31.12.2022<br>M\$ |
|------------------|-------------------|-------------------|
| Efectivo en Caja | 27.587            | 21.161            |
| Saldos en Bancos | 1.614.059         | 2.331.549         |
| Pactos           | 11.121.165        | 11.836.051        |
| <b>Totales</b>   | <b>12.762.811</b> | <b>14.188.761</b> |

El efectivo y efectivo equivalente es mantenido para propósitos de cumplir con compromisos de caja a corto plazo más que para inversión u otro propósito. Para que una inversión califique como equivalente de efectivo debe ser rápidamente convertible a un monto conocido de caja y estar sujeto a un riesgo insignificante de cambio de su valor.

Los pactos que se clasifican en este rubro son mantenidos hasta el vencimiento.

### Pactos

Los valores al 31 de diciembre de 2023, corresponden a dos pactos tomados con el Banco Santander, por un total de M\$5.303.445 a una tasa de interés mensual de 0,65% con vencimiento al 02 de enero de 2024. Con el Banco Chile un pacto a una tasa de interés mensual de 0,63% con vencimiento al 02 de enero de 2024 por un total de M\$2.951.859. Con el banco Estado dos pactos a una tasa de interés mensual de 0,65% con vencimiento al 02 de enero de 2024 por un total de M\$2.865.861.

Los valores al 31 de diciembre de 2022, corresponden a dos pactos tomados con el Banco Santander, por un total de M\$7.768.883 a una tasa de interés mensual de 0,75% con vencimiento al 03 de enero de 2023. Con el Banco Chile un pacto a una tasa de interés mensual de 0,8% con vencimiento al 03 de enero de 2023 por un total de M\$4.067.168.

El efectivo y efectivo equivalente no tiene restricciones de disponibilidad.



**7. DEUDORES COMERCIALES Y OTRAS CUENTAS POR COBRAR**

La composición de este rubro es la siguiente:

| DEUDORES COMERCIALES Y OTRAS CUENTAS POR COBRAR, BRUTO        | SALDOS AL         |                   |                   |                   |
|---|-------------------|-------------------|-------------------|-------------------|
|   | 31.12.2023        |                   | 31.12.2022        |                   |
|   | CORRIENTES M\$    | NO CORRIENTES M\$ | CORRIENTES M\$    | NO CORRIENTES M\$ |
| Deudores comerciales, bruto                                   | 63.602.226        | -                 | 63.146.410        | -                 |
| Documentos por cobrar, bruto                                  | 28.773.590        | -                 | 22.742.719        | -                 |
| Otras cuentas por cobrar, bruto                               | 2.591.965         | 219.146           | 2.263.602         | 225.579           |
| <b>Deudores comerciales y otras cuentas por cobrar, bruto</b> | <b>94.967.781</b> | <b>219.146</b>    | <b>88.152.731</b> | <b>225.579</b>    |

| DEUDORES COMERCIALES Y OTRAS CUENTAS POR COBRAR, NETO        | SALDOS AL         |                   |                   |                   |
|--|-------------------|-------------------|-------------------|-------------------|
|  | 31.12.2023        |                   | 31.12.2022        |                   |
|  | CORRIENTES M\$    | NO CORRIENTES M\$ | CORRIENTES M\$    | NO CORRIENTES M\$ |
| Deudores comerciales, neto                                   | 59.041.928        | -                 | 58.323.944        | -                 |
| Documentos por cobrar, neto                                  | 18.523.841        | -                 | 14.996.347        | -                 |
| Otras cuentas por cobrar, neto                               | 2.591.965         | 219.146           | 2.263.602         | 225.579           |
| <b>Deudores comerciales y otras cuentas por cobrar, neto</b> | <b>80.157.734</b> | <b>219.146</b>    | <b>75.583.893</b> | <b>225.579</b>    |

Las ISAPRES atraviesan una situación de incertidumbre debido a que la Ilustrísima Corte Suprema emitió una serie de fallos desfavorables a los intereses de las Isapres en relación con la aplicación de la Tabla Única de Factores para determinar los precios finales de los contratos de salud. En dichos fallos, la propia Corte Suprema instruyó a la Superintendencia de Salud que disponga de un mecanismo para determinar el precio final de los contratos de salud y la restitución de las diferencias resultantes. A la fecha de los presentes estados financieros consolidados, la Superintendencia de Salud aún no ha informado cuál será dicho mecanismo y, en consecuencia, las ISAPRES no pueden determinar de manera fiable el eventual monto de las diferencias de precio a restituir a sus afiliados. Por otro lado, el Gobierno de Chile presentó un proyecto de ley en el que se hacen cambios significativos al sistema de salud público y privado. El Senado de la República de Chile con fecha 29 de enero de 2024, aprobó el texto propuesto por el Gobierno, el que se encuentra en trámite hacia la Cámara de Diputados para su discusión. El plazo en que la ley pudiera ser aprobada, así como también el articulado final y sus efectos en la industria y sus participantes, es incierto.

Los movimientos del deterioro de deudores comerciales y otras cuentas por cobrar fueron los siguientes:

|  | 31.12.2023 M\$    | 31.12.2022 M\$    |
|--|-------------------|-------------------|
| Saldo inicial                                      | 12.568.838        | 11.579.656        |
| Aumentos del año                                   | 4.411.243         | 3.826.615         |
| Baja de activos financieros deteriorados en el año | ( 2.170.034)      | ( 2.837.433)      |
| <b>Saldo final</b>                                 | <b>14.810.047</b> | <b>12.568.838</b> |

Los deudores comerciales y cuentas por cobrar se incluyen dentro de activos corrientes.

Los deudores comerciales, representan derechos exigibles que tienen origen en el giro normal del negocio, actividad u objeto social de la explotación.

Las otras cuentas por cobrar corresponden a las cuentas por cobrar que provienen de ventas, servicios y deudas del personal.

La estratificación de la cartera neta al 31 de diciembre de 2023 y 2022 es la siguiente:

| 31/12/2023               | CARTERA AL DÍA<br>M\$ | MOROSIDAD ENTRE 1<br>Y 30 DÍAS<br>M\$ | MOROSIDAD ENTRE<br>31 Y 60 DÍAS<br>M\$ | MOROSIDAD ENTRE<br>61 Y 90 DÍAS<br>M\$ | MOROSIDAD ENTRE<br>91 Y 120 DÍAS<br>M\$ | MOROSIDAD ENTRE<br>121 Y 150 DÍAS<br>M\$ | MOROSIDAD ENTRE<br>151 Y 180 DÍAS<br>M\$ | MOROSIDAD ENTRE<br>181 Y 210 DÍAS<br>M\$ | MOROSIDAD ENTRE<br>211 Y 250 DÍAS<br>M\$ | MOROSIDAD MÁS<br>DE 250 DÍAS<br>M\$ | TOTAL CORRIENTES<br>M\$ |
|--------------------------|-----------------------|---------------------------------------|--|--|---|--|--|--|--|-------------------------------------|-------------------------|
| Deudores Comerciales     | 6.508.286             | 18.776.853                            | 9.463.875                              | 5.249.871                              | 2.628.019                               | 1.392.703                                | 1.094.126                                | 519.222                                  | 1.396.391                                | 12.012.582                          | 59.041.928              |
| Documentos por Cobrar    | 4.259.665             | 2.354.547                             | 1.808.664                              | 1.508.261                              | 938.269                                 | 851.842                                  | 884.059                                  | 553.845                                  | 885.363                                  | 4.479.326                           | 18.523.841              |
| Otras Cuentas por Cobrar | 2.811.111             | -                                     | -                                      | -                                      | -                                       | -  | -  | -  | -  | -                                   | 2.811.111               |
| <b>Total</b>             | <b>13.579.062</b>     | <b>21.131.400</b>                     | <b>11.272.539</b>                      | <b>6.758.132</b>                       | <b>3.566.288</b>                        | <b>2.244.545</b>                         | <b>1.978.185</b>                         | <b>1.073.067</b>                         | <b>2.281.754</b>                         | <b>16.491.908</b>                   | <b>80.376.880</b>       |

| 31/12/2022               | CARTERA AL DÍA<br>M\$ | MOROSIDAD ENTRE 1<br>Y 30 DÍAS<br>M\$ | MOROSIDAD ENTRE<br>31 Y 60 DÍAS<br>M\$ | MOROSIDAD ENTRE<br>61 Y 90 DÍAS<br>M\$ | MOROSIDAD ENTRE<br>91 Y 120 DÍAS<br>M\$ | MOROSIDAD ENTRE<br>121 Y 150 DÍAS<br>M\$ | MOROSIDAD ENTRE<br>151 Y 180 DÍAS<br>M\$ | MOROSIDAD ENTRE<br>181 Y 210 DÍAS<br>M\$ | MOROSIDAD ENTRE<br>211 Y 250 DÍAS<br>M\$ | MOROSIDAD MÁS<br>DE 250 DÍAS<br>M\$ | TOTAL CORRIENTES<br>M\$ |
|--------------------------|-----------------------|---------------------------------------|--|--|---|--|--|--|--|-------------------------------------|-------------------------|
| Deudores Comerciales     | 7.447.116             | 20.082.783                            | 11.280.098                             | 5.105.103                              | 3.421.592                               | 2.627.789                                | 1.243.337                                | 1.028.457                                | 1.099.350                                | 4.988.319                           | 58.323.944              |
| Documentos por Cobrar    | 1.852.039             | 2.949.026                             | 1.697.961                              | 1.215.470                              | 1.349.301                               | 879.923                                  | 998.647                                  | 477.504                                  | 797.970                                  | 2.778.506                           | 14.996.347              |
| Otras Cuentas por Cobrar | 2.489.181             | -                                     | -                                      | -                                      | -                                       | -  | -  | -  | -  | -                                   | 2.489.181               |
| <b>Total</b>             | <b>11.788.336</b>     | <b>23.031.809</b>                     | <b>12.978.059</b>                      | <b>6.320.573</b>                       | <b>4.770.893</b>                        | <b>3.507.712</b>                         | <b>2.241.984</b>                         | <b>1.505.961</b>                         | <b>1.897.320</b>                         | <b>7.766.825</b>                    | <b>75.809.472</b>       |

La estratificación del deterioro por deudas incobrables al 31 de diciembre de 2023 y 2022 es la siguiente:

| 31/12/2022            | CARTERA AL DÍA<br>M\$ | MOROSIDAD ENTRE 1<br>Y 30 DÍAS<br>M\$ | MOROSIDAD ENTRE<br>31 Y 60 DÍAS<br>M\$ | MOROSIDAD ENTRE<br>61 Y 90 DÍAS<br>M\$ | MOROSIDAD ENTRE<br>91 Y 120 DÍAS<br>M\$ | MOROSIDAD ENTRE<br>121 Y 150 DÍAS<br>M\$ | MOROSIDAD ENTRE<br>151 Y 180 DÍAS<br>M\$ | MOROSIDAD ENTRE<br>181 Y 210 DÍAS<br>M\$ | MOROSIDAD ENTRE<br>211 Y 250 DÍAS<br>M\$ | MOROSIDAD MÁS<br>DE 250 DÍAS<br>M\$ | TOTAL CORRIENTES<br>M\$ |
|-----------------------|-----------------------|---------------------------------------|--|--|---|--|--|--|--|-------------------------------------|-------------------------|
| Deudores Comerciales  | 6.386                 | 221.309                               | 354.831                                | 324.323                                | 185.153                                 | 115.408                                  | 101.955                                  | 56.637                                   | 210.786                                  | 2.983.510                           | 4.560.298               |
| Documentos por Cobrar | 8.323                 | 287.931                               | 236.823                                | 569.194                                | 208.338                                 | 569.265                                  | 398.088                                  | 162.248                                  | 706.981                                  | 7.102.558                           | 10.249.749              |
| <b>Totales</b>        | <b>14.709</b>         | <b>509.240</b>                        | <b>591.654</b>                         | <b>893.517</b>                         | <b>393.491</b>                          | <b>684.673</b>                           | <b>500.043</b>                           | <b>218.885</b>                           | <b>917.767</b>                           | <b>10.086.068</b>                   | <b>14.810.047</b>       |
| <b>Totales %</b>      | <b>0,1%</b>           | <b>3,4%</b>                           | <b>4,0%</b>                            | <b>6,0%</b>                            | <b>2,7%</b>                             | <b>4,6%</b>                              | <b>3,4%</b>                              | <b>1,5%</b>                              | <b>6,2%</b>                              | <b>68,1%</b>                        | <b>100,0%</b>           |

| 31/12/2022            | CARTERA AL DÍA<br>M\$ | MOROSIDAD ENTRE 1<br>Y 30 DÍAS<br>M\$ | MOROSIDAD ENTRE<br>31 Y 60 DÍAS<br>M\$ | MOROSIDAD ENTRE<br>61 Y 90 DÍAS<br>M\$ | MOROSIDAD ENTRE<br>91 Y 120 DÍAS<br>M\$ | MOROSIDAD ENTRE<br>121 Y 150 DÍAS<br>M\$ | MOROSIDAD ENTRE<br>151 Y 180 DÍAS<br>M\$ | MOROSIDAD ENTRE<br>181 Y 210 DÍAS<br>M\$ | MOROSIDAD ENTRE<br>211 Y 250 DÍAS<br>M\$ | MOROSIDAD MÁS<br>DE 250 DÍAS<br>M\$ | TOTAL CORRIENTES<br>M\$ |
|-----------------------|-----------------------|---------------------------------------|--|--|---|--|--|--|--|-------------------------------------|-------------------------|
| Deudores Comerciales  | 504                   | 232.687                               | 354.175                                | 359.450                                | 278.626                                 | 333.576                                  | 182.987                                  | 112.581                                  | 177.210                                  | 2.790.670                           | 4.822.466               |
| Documentos por Cobrar | 76                    | 366.430                               | 270.354                                | 304.730                                | 379.815                                 | 332.276                                  | 251.737                                  | 99.379                                   | 349.215                                  | 5.392.360                           | 7.746.372               |
| <b>Totales</b>        | <b>580</b>            | <b>599.117</b>                        | <b>624.529</b>                         | <b>664.180</b>                         | <b>658.441</b>                          | <b>665.852</b>                           | <b>434.724</b>                           | <b>211.960</b>                           | <b>526.425</b>                           | <b>8.183.030</b>                    | <b>12.568.838</b>       |
| <b>Totales %</b>      | <b>0,0%</b>           | <b>4,8%</b>                           | <b>5,0%</b>                            | <b>5,3%</b>                            | <b>5,2%</b>                             | <b>5,3%</b>                              | <b>3,5%</b>                              | <b>1,7%</b>                              | <b>4,2%</b>                              | <b>65,0%</b>                        | <b>100,0%</b>           |

La estratificación de la cartera bruta al 31 de diciembre de 2023 y 2022, no repactada y repactada es la siguiente:

| 31/12/2022                                | CARTERA AL DÍA M\$ | MOROSIDAD ENTRE 1 Y 30 DÍAS M\$ | MOROSIDAD ENTRE 31 Y 60 DÍAS M\$ | MOROSIDAD ENTRE 61 Y 90 DÍAS M\$ | MOROSIDAD ENTRE 91 Y 120 DÍAS M\$ | MOROSIDAD ENTRE 121 Y 150 DÍAS M\$ | MOROSIDAD ENTRE 151 Y 180 DÍAS M\$ | MOROSIDAD ENTRE 181 Y 210 DÍAS M\$ | MOROSIDAD ENTRE 211 Y 250 DÍAS M\$ | MOROSIDAD MÁS DE 250 DÍAS M\$ | TOTAL CORRIENTES M\$ |
|---|--------------------|---------------------------------|----------------------------------|----------------------------------|-----------------------------------|------------------------------------|------------------------------------|------------------------------------|------------------------------------|-------------------------------|----------------------|
| Numero cliente cartera no repactada bruta | 8.776              | 8.776                           | 5.263                            | 3.836                            | 2.129                             | 1.859                              | 1.460                              | 1.040                              | 1.436                              | 5.119                         | 50.796               |
| Cartera no repactada bruta                | 11.906.040         | 11.906.040                      | 11.123.858                       | 7.295.894                        | 3.584.204                         | 2.610.766                          | 2.220.802                          | 1.039.013                          | 2.438.190                          | 20.752.732                    | 83.536.439           |
| Numero cliente cartera repactada bruta    | 52                 | 52                              | 349                              | 153                              | 163                               | 88                                 | 97                                 | 77                                 | 113                                | 261                           | 1.838                |
| Cartera repactada bruta                   | 1.687.731          | 1.687.731                       | 740.335                          | 355.755                          | 375.575                           | 318.452                            | 257.426                            | 252.939                            | 761.331                            | 5.825.244                     | 11.650.488           |
| <b>Total</b>                              | <b>13.593.771</b>  | <b>13.593.771</b>               | <b>11.864.193</b>                | <b>7.651.649</b>                 | <b>3.959.779</b>                  | <b>2.929.218</b>                   | <b>2.478.228</b>                   | <b>1.291.952</b>                   | <b>3.199.521</b>                   | <b>26.577.976</b>             | <b>95.186.927</b>    |

| 31/12/2022                                | CARTERA AL DÍA M\$ | MOROSIDAD ENTRE 1 Y 30 DÍAS M\$ | MOROSIDAD ENTRE 31 Y 60 DÍAS M\$ | MOROSIDAD ENTRE 61 Y 90 DÍAS M\$ | MOROSIDAD ENTRE 91 Y 120 DÍAS M\$ | MOROSIDAD ENTRE 121 Y 150 DÍAS M\$ | MOROSIDAD ENTRE 151 Y 180 DÍAS M\$ | MOROSIDAD ENTRE 181 Y 210 DÍAS M\$ | MOROSIDAD ENTRE 211 Y 250 DÍAS M\$ | MOROSIDAD MÁS DE 250 DÍAS M\$ | TOTAL CORRIENTES M\$ |
|---|--------------------|---------------------------------|----------------------------------|----------------------------------|-----------------------------------|------------------------------------|------------------------------------|------------------------------------|------------------------------------|-------------------------------|----------------------|
| Numero cliente cartera no repactada bruta | 12.932             | 19.073                          | 5.722                            | 3.973                            | 2.724                             | 2.259                              | 1.387                              | 807                                | 875                                | 3.233                         | 52.985               |
| Cartera no repactada bruta                | 9.973.837          | 22.779.030                      | 13.176.136                       | 6.758.108                        | 5.102.174                         | 3.967.728                          | 2.511.273                          | 1.564.674                          | 1.884.391                          | 11.464.329                    | 79.181.680           |
| Numero cliente cartera repactada bruta    | 27                 | 240                             | 231                              | 151                              | 119                               | 96                                 | 62                                 | 78                                 | 85                                 | 319                           | 1.408                |
| Cartera repactada bruta                   | 1.589.500          | 851.896                         | 426.452                          | 226.645                          | 327.160                           | 205.836                            | 165.435                            | 153.247                            | 539.354                            | 4.485.526                     | 8.971.051            |
| <b>Total</b>                              | <b>11.563.337</b>  | <b>23.630.926</b>               | <b>13.602.588</b>                | <b>6.984.753</b>                 | <b>5.429.334</b>                  | <b>4.173.564</b>                   | <b>2.676.708</b>                   | <b>1.717.921</b>                   | <b>2.423.745</b>                   | <b>15.949.855</b>             | <b>88.152.731</b>    |

La cartera protestada y en cobranza judicial bruta al 31 de diciembre de 2023 y 2022, es la siguiente:

| CARTERA PROTESTADA Y EN COBRANZA JUDICIAL                 | 31/12/2023                        |  |   | 31/12/2022                        |  |   |
|---|-----------------------------------|--|---|-----------------------------------|--|---|
|   | DOCUMENTOS POR COBRAR PROTESTADOS | DOCUMENTOS POR COBRAR EN COBRANZA JUDICIAL | TOTAL DOCUMENTOS PROTESTADOS Y EN COBRANZA JUDICIAL | DOCUMENTOS POR COBRAR PROTESTADOS | DOCUMENTOS POR COBRAR EN COBRANZA JUDICIAL | TOTAL DOCUMENTOS PROTESTADOS Y EN COBRANZA JUDICIAL |
| Número clientes cartera protestada o en cobranza judicial | 6.520                             | 2.571                                      | 9.091   | 6.071                             | 2.584                                      | 8.655   |
| Cartera protestada o en cobranza judicial                 | 7.321.509                         | 3.324.814                                  | 10.646.323  | 6.688.542                         | 2.536.085                                  | 9.224.627   |

Respecto a las áreas de negocio de la Sociedad, definidas en Notas 3k y 29, los principales clientes para el área prestadores se componen por Isapres, convenios con empresas y Fonasa. Adicionalmente, se mantienen saldos netos por cobrar con personas naturales (por copago de prestaciones médicas), altamente atomizados. El detalle de lo anterior es el siguiente:

|                                    | 31.12.2023<br>M\$ | 31.12.2022<br>M\$ |
|------------------------------------|-------------------|-------------------|
| Instituciones de Salud Previsional | 34.405.116        | 41.545.485        |
| Fondo Nacional de Salud            | 24.262.238        | 16.284.932        |
| Convenios                          | 1.096.846         | 967.557           |
| Particulares                       | 17.801.569        | 14.522.317        |
| Otros                              | 2.811.111         | 2.489.181         |
| <b>Total</b>                       | <b>80.376.880</b> | <b>75.809.472</b> |

El monto de los castigos y provisión cartera son los siguientes:

|                      | 31.12.2023<br>M\$ | 31.12.2022<br>M\$ |
|----------------------|-------------------|-------------------|
| Provisión cartera    | 14.810.047        | 12.568.838        |
| Castigos del período | ( 2.170.034)      | ( 2.837.433)      |

El monto que corresponde a cargo por facturar a pacientes, según la previsión, al 31 de diciembre de 2023 y 2022 es el siguiente:

|                                    | 31.12.2023<br>M\$ | 31.12.2022<br>M\$ |
|------------------------------------|-------------------|-------------------|
| Instituciones de Salud Previsional | 18.522.960        | 24.865.823        |
| Fondo Nacional de Salud            | 8.270.216         | 4.870.825         |
| Servicios de Salud Público         | 12.140.033        | 8.645.319         |
| Particulares                       | 308.914           | 374.542           |
| <b>Total Cuentas Devengadas</b>    | <b>39.242.123</b> | <b>38.756.509</b> |



8. SALDOS Y CUENTAS POR COBRAR Y POR PAGAR A ENTIDADES RELACIONADAS, CORRIENTES Y NO CORRIENTES

a. Cuentas por cobrar, corrientes

| RUT            | EMPRESA RELACIONADA                   | PAÍS DE ORIGEN | NATURALEZA DE LA RELACIÓN | PLAZO DE LA TRANSACCIÓN | DESCRIPCIÓN DE LA TRANSACCIÓN | TIPO DE MONEDA        | SALDOS AL      |                  |
|----------------|---------------------------------------|----------------|---------------------------|-------------------------|-------------------------------|-----------------------|----------------|------------------|
|                |                                       |                |                           |                         |                               |                       | 31.12.2023 M\$ | 31.12.2022 M\$   |
| 96951870-8     | Bionet S.A.                           | Chile          | Coligada                  | Hasta 90 días           | Dividendos por cobrar         | Pesos no reajustables | 268.593        | 850.810          |
| 96951870-8     | Bionet S.A.                           | Chile          | Coligada                  | Hasta 90 días           | Servicios prestados           | Pesos no reajustables | 1.059          | -                |
| 96963660-3     | Hospital Clínico de Viña del Mar S.A. | Chile          | Coligada                  | Hasta 90 días           | Dividendos por cobrar         | Pesos no reajustables | 59.498         | 113.963          |
| 77248210-8     | Central Parking System Chile          | Chile          | Director común            | Hasta 90 días           | Servicios prestados           | Pesos no reajustables | 136.945        | 115.786          |
| 71540100-2     | Universidad Andrés Bello              | Chile          | Director común            | Hasta 90 días           | Servicios prestados           | Pesos no reajustables | 100.784        | 95.939           |
| 71540800-7     | Universidad de las Américas           | Chile          | Director común            | Hasta 90 días           | Servicios prestados           | Pesos no reajustables | -              | 46.830           |
| <b>Totales</b> |                                       |                |                           |                         |                               |                       | <b>566.879</b> | <b>1.223.328</b> |

b. Cuentas por cobrar, no corrientes

| RUT            | EMPRESA RELACIONADA | PAÍS DE ORIGEN | NATURALEZA DE LA RELACIÓN | PLAZO DE LA TRANSACCIÓN | DESCRIPCIÓN DE LA TRANSACCIÓN | TIPO DE MONEDA        | SALDOS AL        |                  |
|----------------|---------------------|----------------|---------------------------|-------------------------|-------------------------------|-----------------------|------------------|------------------|
|                |                     |                |                           |                         |                               |                       | 31.12.2023 M\$   | 31.12.2022 M\$   |
|                | Accionistas         | Chile          | Accionistas               | Más de 360 días         | Cuentas por cobrar            | Pesos no reajustables | 4.184.883        | 4.460.924        |
| <b>Totales</b> |                     |                |                           |                         |                               |                       | <b>4.184.883</b> | <b>4.460.924</b> |

c. Cuentas por pagar, corrientes

| RUT            | EMPRESA RELACIONADA            | PAÍS DE ORIGEN | NATURALEZA DE LA RELACIÓN | PLAZO DE LA TRANSACCIÓN | DESCRIPCIÓN DE LA TRANSACCIÓN | TIPO DE MONEDA        | SALDOS AL        |                  |
|----------------|--------------------------------|----------------|---------------------------|-------------------------|-------------------------------|-----------------------|------------------|------------------|
|                |                                |                |                           |                         |                               |                       | 31.12.2023 M\$   | 31.12.2022 M\$   |
| 96951870-8     | Bionet S.A.                    | Chile          | Coligada                  | Hasta 90 días           | Servicios prestados           | Pesos no reajustables | 3.470.345        | 2.477.902        |
| 77248210-8     | Central Parking System Chile   | Chile          | Director común            | Hasta 90 días           | Servicios prestados           | Pesos no reajustables | 69.901           | 79.703           |
| 78259530-K     | Extend Comunicaciones S.A.     | Chile          | Director común            | Hasta 90 días           | Servicios prestados           | Pesos no reajustables | 25.520           | 58.748           |
| 71540100-2     | Universidad Andrés Bello       | Chile          | Director común            | Hasta 90 días           | Servicios prestados           | Pesos no reajustables | 51.775           | 52.448           |
| 71540100-2     | Universidad Andrés Bello       | Chile          | Director común            | Hasta 90 días           | Convenio académico            | Pesos no reajustables | 773.741          | -                |
|                | Dividendos por pagar           | Chile          | Accionistas               | Hasta 90 días           | Dividendos por pagar          | Pesos no reajustables | 594.859          | 545.462          |
|                | Provisión dividendos por pagar | Chile          | Accionistas               | Hasta 90 días           | Dividendos provisionados      | Pesos no reajustables | 72.153           | 6.524.940        |
| <b>Totales</b> |                                |                |                           |                         |                               |                       | <b>5.058.294</b> | <b>9.739.203</b> |

d. Cuentas por pagar, no corrientes

| RUT            | EMPRESA RELACIONADA      | PAÍS DE ORIGEN | NATURALEZA DE LA RELACIÓN | PLAZO DE LA TRANSACCIÓN | DESCRIPCIÓN DE LA TRANSACCIÓN | TIPO DE MONEDA        | SALDOS AL      |                |
|----------------|--------------------------|----------------|---------------------------|-------------------------|-------------------------------|-----------------------|----------------|----------------|
|                |                          |                |                           |                         |                               |                       | 31.12.2023 M\$ | 31.12.2022 M\$ |
| 71540100-2     | Universidad Andrés Bello | Chile          | Director común            | Más de 360 días         | Convenio académico            | Pesos no reajustables | 773.742        | -              |
| <b>Totales</b> |                          |                |                           |                         |                               |                       | <b>773.742</b> | <b>-</b>       |

Los saldos por pagar entre empresas relacionadas no devengan intereses ni reajustes, y corresponden a transacciones propias del giro.

#### e. Transacciones con empresas relacionadas

Las transacciones con empresas relacionadas se realizan de acuerdo con condiciones normales de mercado.

El detalle de las transacciones más significativas efectuadas son las siguientes:

| RUT          | EMPRESA RELACIONADA                      | PAÍS DE ORIGEN | NATURALEZA DE LA RELACIÓN | DESCRIPCIÓN DE LA TRANSACCIÓN             | TIPO DE MONEDA | MONTO 31.12.2023 (NO AUDITADO) M\$ | EFFECTO EN RESULTADO (NO AUDITADO) (CARGO)/ABONO M\$ | MONTO 31.12.2022 M\$ | EFFECTO EN RESULTADO (CARGO)/ABONO M\$ |
|--------------|--|----------------|---------------------------|---|----------------|------------------------------------|--|----------------------|--|
| 76170949-6   | Poduje Abogados S.A.                     | Chile          | Director común            | Asesoría jurídica                         | Pesos          | -                                  | -  | -                    | -                                      |
| 76541414-8   | Poduje Abogados SPA                      | Chile          | Director común            | Asesoría jurídica                         | Pesos          | 12.237                             | (12.237)   | 47.602               | (47.602)                               |
| 96951870-8   | Bionet S.A.                              | Chile          | Coligada                  | Servicios de laboratorio                  | Pesos          | 8.457.580                          | (7.107.210)  | 8.313.360            | (6.986.017)                            |
| 96951870-8   | Bionet S.A.                              | Chile          | Coligada                  | Dividendos recibidos                      | Pesos          | 2.268.825                          | -  | 2.792.420            | -                                      |
| 96951870-8   | Bionet S.A.                              | Chile          | Coligada                  | Dividendos por cobrar                     | Pesos          | 268.593                            | -  | 850.810              | -                                      |
| 96963660-3   | Hospital Clínico de Viña del Mar S.A.    | Chile          | Coligada                  | Dividendos por cobrar                     | Pesos          | -                                  | -  | 113.963              | -                                      |
| 96963660-3   | Hospital Clínico de Viña del Mar S.A.    | Chile          | Coligada                  | Dividendos recibidos                      | Pesos          | -                                  | -  | 180.229              | -                                      |
| 77248210-8   | Central Parking System Chile             | Chile          | Director común            | Servicios de Estacionamiento              | Pesos          | 885.966                            | (744.509)  | 675.242              | (567.430)                              |
| 77248210-8   | Central Parking System Chile             | Chile          | Director común            | Arriendo de estacionamiento               | Pesos          | 1.823.754                          | 1.532.566  | 1.658.621            | 1.393.799                              |
| 78259530-K   | Extend Comunicaciones S.A.               | Chile          | Director común            | Asesoría en comunicaciones                | Pesos          | 164.280                            | (138.050)  | 171.814              | (149.408)                              |
| 71540100-2   | Universidad Andrés Bello                 | Chile          | Director común            | Convenios por Campo Clínico               | Pesos          | 2.130.915                          | 564.567  | 539.076              | 521.692                                |
| 71540100-2   | Universidad Andrés Bello                 | Chile          | Director común            | Arriendo Terreno                          | Pesos          | 115.695                            | 115.695  | -                    | -                                      |
| 71540100-2   | Universidad Andrés Bello                 | Chile          | Director común            | Capacitación                              | Pesos          | 88.361                             | (88.361)   | 185.079              | (185.079)                              |
| 71540800-7   | Universidad de las Américas              | Chile          | Director común            | Convenios por Campo Clínico               | Pesos          | 336.909                            | 336.909  | 332.992              | 332.992                                |
| 97018000-1   | Scotiabank Chile (*)                     | Chile          | Director común            | Obligaciones por arrendamiento financiero | Pesos          | -                                  | -  | 403.311              | (54.273)                               |
| 97018000-1   | Scotiabank Chile (*)                     | Chile          | Director común            | Obligaciones por préstamos bancarios      | Pesos          | -                                  | -  | -                    | (662.594)                              |
| 77.314.150-9 | Servicios Complementarios de Salud Ltda. | Chile          | Matriz común              | Cuenta corriente                          | Pesos          | 1.319                              | -  | 1.059.244            | -                                      |
| 77.314.150-9 | Servicios Complementarios de Salud Ltda. | Chile          | Matriz común              | Servicios de mantención                   | Pesos          | 26.882                             | (26.882)   | 25.194               | (25.194)                               |
| 96.828.990-K | Inmobiliaria San Cristóbal S.A.          | Chile          | Matriz común              | Retiro por participaciones                | Pesos          | 6.958                              | -  | 10.289               | -                                      |
| 96.631.140-1 | Servicios Integrados de Salud Ltda.      | Chile          | Matriz común              | Cuenta corriente                          | Pesos          | 1.319                              | -  | 1.059.244            | -                                      |
| 96.631.140-1 | Servicios Integrados de Salud Ltda.      | Chile          | Matriz común              | Servicios de mantención                   | Pesos          | 26.882                             | 22.590   | 25.194               | 21.171                                 |
| 96.828.990-K | Inmobiliaria San Cristóbal S.A.          | Chile          | Matriz común              | Servicios estacionamiento                 | Pesos          | 5.146                              | 4.325  | 4.975                | 4.181                                  |
| 96.828.990-K | Inmobiliaria San Cristóbal S.A.          | Chile          | Matriz común              | Retiro por participaciones                | Pesos          | -                                  | -  | 2.425                | -                                      |
| 77.314.150-9 | Servicios Complementarios de Salud Ltda. | Chile          | Matriz común              | Servicios estacionamiento                 | Pesos          | 5.146                              | (4.325)  | 4.975                | (4.181)                                |
| 77.314.150-9 | Servicios Complementarios de Salud Ltda. | Chile          | Matriz común              | Retiros recibidos                         | Pesos          | -                                  | -  | 2.425                | -                                      |
| 96.631.140-1 | Servicios Integrados de Salud Ltda.      | Chile          | Matriz común              | Retiros recibidos                         | Pesos          | 6.958                              | -  | 10.289               | -                                      |

(\*) Scotiabank Chile, con fecha 27 de enero de 2023 dejó de ser empresa relacionada por el Director en común.

**ii. Administración y alta dirección:** Los miembros de la alta Administración y otros ejecutivos que asumen la gestión de la Sociedad y sus filiales, así como los accionistas o las personas naturales o jurídicas a las que representan, no han participado al 31 de diciembre de 2023 y 2022, en transacciones no habituales y/o relevantes de la Sociedad.

La Sociedad es administrada por un Directorio compuesto por nueve miembros, los que permanecen por un período de tres años con posibilidad de ser reelegidos.

**iii. Remuneración y otras prestaciones:** En conformidad a lo establecido en el Artículo 33 de la Ley N°18.046 de Sociedades Anónimas, el 24 de abril de 2023, la Junta General Ordinaria de Accionistas determinó la remuneración del Directorio de la Sociedad para el ejercicio 2023.

El detalle de los montos pagados al Directorio son los siguientes:

|                               | 31.12.2023<br>M\$ | 31.12.2022<br>M\$ |
|-------------------------------|-------------------|-------------------|
| Dietas del directorio         | 284.503           | 248.829           |
| Otras remuneraciones (comité) | 240.485           | 204.103           |
| <b>Totales</b>                | <b>524.988</b>    | <b>452.932</b>    |

Las remuneraciones del personal clave de la Gerencia ascienden a M\$1.444.137 al 31 de diciembre de 2023 y M\$1.801.805 al 31 de diciembre de 2022.

Los cargos considerados en la mencionada suma corresponden al Gerente General, al Director Médico y Gerentes de área al 31 de diciembre de 2023 y 2022. Adicionalmente, se otorgan estímulos de acuerdos a las evaluaciones de desempeño efectuadas por la Gerencia. La Sociedad no tiene planes de incentivos para sus directores.

## 9. INVENTARIOS

La composición de este rubro es la siguiente:

|                     | 31.12.2023<br>M\$ | 31.12.2022<br>M\$ |
|---------------------|-------------------|-------------------|
| Suministros médicos | 2.613.711         | 3.209.615         |
| Otros materiales    | 410.465           | 454.293           |
| <b>Totales</b>      | <b>3.024.176</b>  | <b>3.663.908</b>  |

La Administración de la Sociedad estima que los inventarios serán realizados dentro del plazo de un año. Adicionalmente, la Sociedad ha estimado el riesgo de obsolescencia de sus inventarios, en función del estado y rotación de estos.

El importe de inventarios reconocido como costo durante el período al 31 de diciembre de 2023 y 2022 es el siguiente:

|                                    | 31.12.2023<br>M\$ | 31.12.2022<br>M\$ |
|------------------------------------|-------------------|-------------------|
| Costo fármacos e insumos (Nota 26) | 28.746.055        | 26.168.801        |

## 10. ACTIVOS POR IMPUESTOS CORRIENTES

### a. Activos por impuestos corrientes

|  | 31.12.2023<br>M\$ | 31.12.2022<br>M\$ |
|--|-------------------|-------------------|
| PPM  | 3.942.832         | 500.981           |
| Crédito Sence                              | 85.727            | 12.997            |
| Otros impuestos por recuperar              | 14.711            | 493.489           |
| Pago provisional por utilidades absorbidas | 1.715.522         | 3.229.801         |
| Impuesto a la renta por pagar              | (2.636.835)       | -                 |
| <b>Totales</b>                             | <b>3.121.957</b>  | <b>4.237.268</b>  |

### b. Pasivos por impuestos corrientes

|                               | 31.12.2023<br>M\$ | 31.12.2022<br>M\$ |
|-------------------------------|-------------------|-------------------|
| PPM                           | -                 | 3.166.849         |
| Crédito Sence                 | -                 | 50.203            |
| Otros impuestos por recuperar | -                 | 655               |
| Impuesto a la renta por pagar | -                 | (3.781.192)       |
| <b>Totales</b>                | <b>-</b>          | <b>(563.485)</b>  |

### c. El detalle de activos y pasivos por impuestos corrientes, por sociedad son los siguientes:

| SOCIEDAD                                 | 31.12.2023                     |          | 31.12.2022                     |                  |
|--|--------------------------------|----------|--------------------------------|------------------|
|  | ACTIVOS                        | PASIVOS  | ACTIVOS                        | PASIVOS          |
|  | POR IMPUESTO CORRIENTES<br>M\$ |          | POR IMPUESTO CORRIENTES<br>M\$ |                  |
| Servicios Integrados de Salud Ltda.      | 1.358.869                      | -        | -                              | (563.485)        |
| Servicios Complementarios de Salud Ltda. | 28.150                         | -        | 111.509                        | -                |
| Inmobiliaria San Cristóbal S.A.          | 14.713                         | -        | 12.294                         | -                |
| Instituto de Diagnóstico S.A.            | 1.720.225                      | -        | 4.113.465                      | -                |
|  | <b>3.121.957</b>               | <b>-</b> | <b>4.237.268</b>               | <b>(563.485)</b> |



### 11. INVERSIONES CONTABILIZADAS UTILIZANDO EL METODO DE LA PARTICIPACION

El movimiento de las inversiones es el siguiente:

| RUT            | SOCIEDAD                                  | PAIS DE ORIGEN | MONEDA | PORCENTAJE DE PARTICIPACIÓN % | INVERSIONES REGISTRADAS AL MÉTODO DE LA PARTICIPACIÓN 01.01.2022 M\$ | PARTICIPACIÓN GANACIAS (PÉRDIDAS) M\$ | DIVIDENDOS M\$     | OTRAS VARIACIONES M\$ | INVERSIONES REGISTRADAS AL MÉTODO DE LA PARTICIPACIÓN 31.12.2022 M\$ |
|----------------|---|----------------|--------|-------------------------------|--|---------------------------------------|--------------------|-----------------------|--|
| 96951870-8     | Bionet S.A. (a)                           | Chile          | Pesos  | 50,00                         | 6.537.660  | 2.836.031                             | (2.350.810)        | -                     | 7.022.881(*)   |
| 96963660-3     | Hospital Clínico de Viña del Mar S.A. (b) | Chile          | Pesos  | 11,428                        | 1.667.095  | 227.926                               | (114.400)          | 1.235                 | 1.781.856  |
| <b>Totales</b> |   |                |        |                               | <b>8.204.755</b>   | <b>3.063.957</b>                      | <b>(2.465.210)</b> | <b>1.235</b>          | <b>8.804.737</b>   |

| RUT            | SOCIEDAD                              | PAIS DE ORIGEN | MONEDA | PORCENTAJE DE PARTICIPACIÓN % | INVERSIONES REGISTRADAS AL MÉTODO DE LA PARTICIPACIÓN 01.01.2023 M\$ | PARTICIPACIÓN GANACIAS (PÉRDIDAS) M\$ | DIVIDENDOS M\$     | OTRAS VARIACIONES M\$ | INVERSIONES REGISTRADAS AL MÉTODO DE LA PARTICIPACIÓN 31.12.2023 M\$ |
|----------------|---------------------------------------|----------------|--------|-------------------------------|--|---------------------------------------|--------------------|-----------------------|--|
| 96951870-8     | Bionet S.A. (a)                       | Chile          | Pesos  | 50,00                         | 7.022.881  | 895.309                               | (1.686.609)        | -                     | 6.231.581(*)   |
| 96963660-3     | Hospital Clínico de Viña del Mar S.A. | Chile          | Pesos  | 11,70                         | 1.781.856  | (54.127)                              | 54.465             | 2.052                 | 1.784.246  |
| <b>Totales</b> |                                       |                |        |                               | <b>8.804.737</b>   | <b>841.182</b>                        | <b>(1.632.144)</b> | <b>2.052</b>          | <b>8.015.827</b>   |

(a) Al 31 de diciembre de 2023, el monto en Dividendos por M\$1.686.609 corresponde a provisión de dividendos por recibir de Bionet por M\$268.593, correspondiente al 30% del resultado al 31 de diciembre de 2023 y M\$1.418.016 por dividendos recibidos del año comercial al 31 de diciembre de 2022 que no se encontraban provisionados.

Al 31 de diciembre de 2022, el monto en Dividendos por M\$2.350.810 corresponde a provisión de dividendos por recibir de Bionet por M\$850.810, correspondiente al 30% del resultado al 31 de diciembre de 2022 y M\$1.500.000 por dividendos recibidos del año comercial al 31 de diciembre de 2021 que no se encontraban provisionados.

(\*) En Bionet S.A. se incluye una plusvalía por M\$635.402.

(b) En Hospital Clínico Viña del Mar S.A., el monto en otras variaciones al 31 de diciembre de 2023 por M\$2.052 corresponde a cambios presentados en el resultado del ejercicio 2022, y el monto en dividendos por M\$54.465, corresponde a disminución de la provisión de dividendos por recibir.

Al 31 de diciembre de 2022, el monto en otras variaciones por M\$1.235 corresponde a cambios presentados en el resultado del ejercicio 2021, y el monto en dividendos por M\$114.400, corresponde a provisión de dividendos por M\$113.963 y M\$437 a disminución de la provisión de dividendos por recibir.

Información adicional de las inversiones en asociadas y negocios conjuntos:

› **Inversiones con influencia significativa**

| SOCIEDAD                              | 31 DE DICIEMBRE DE 2023       |                      |                         |                      |                         |                         |                        |
|---------------------------------------|-------------------------------|----------------------|-------------------------|----------------------|-------------------------|-------------------------|------------------------|
|                                       | PORCENTAJE DE PARTICIPACIÓN % | ACTIVO CORRIENTE M\$ | ACTIVO NO CORRIENTE M\$ | PASIVO CORRIENTE M\$ | PASIVO NO CORRIENTE M\$ | INGRESOS ORDINARIOS M\$ | GANANCIA (PÉRDIDA) M\$ |
| Hospital Clínico de Viña del Mar S.A. | 11,70                         | 14.341.972           | 14.902.614              | 9.066.936            | 4.807.217               | 28.120.200              | (462.622)              |

| SOCIEDAD                              | 31 DE DICIEMBRE DE 2022       |                      |                         |                      |                         |                         |                        |
|---------------------------------------|-------------------------------|----------------------|-------------------------|----------------------|-------------------------|-------------------------|------------------------|
|                                       | PORCENTAJE DE PARTICIPACIÓN % | ACTIVO CORRIENTE M\$ | ACTIVO NO CORRIENTE M\$ | PASIVO CORRIENTE M\$ | PASIVO NO CORRIENTE M\$ | INGRESOS ORDINARIOS M\$ | GANANCIA (PÉRDIDA) M\$ |
| Hospital Clínico de Viña del Mar S.A. | 11,70                         | 17.793.632           | 15.098.221              | 9.335.982            | 6.909.247               | 30.553.516              | 1.948.088              |

› **Negocios conjuntos**

| SOCIEDAD        | 31 DE DICIEMBRE DE 2023       |                      |                         |                      |                         |                         |                        |
|-----------------|-------------------------------|----------------------|-------------------------|----------------------|-------------------------|-------------------------|------------------------|
|                 | PORCENTAJE DE PARTICIPACIÓN % | ACTIVO CORRIENTE M\$ | ACTIVO NO CORRIENTE M\$ | PASIVO CORRIENTE M\$ | PASIVO NO CORRIENTE M\$ | INGRESOS ORDINARIOS M\$ | GANANCIA (PÉRDIDA) M\$ |
| Bionet S.A. (A) | 50,00                         | 9.998.377            | 11.435.945              | 4.326.628            | 5.915.336               | 31.457.589              | 1.790.617              |

| SOCIEDAD        | 31 DE DICIEMBRE DE 2022       |                      |                         |                      |                         |                         |                        |
|-----------------|-------------------------------|----------------------|-------------------------|----------------------|-------------------------|-------------------------|------------------------|
|                 | PORCENTAJE DE PARTICIPACIÓN % | ACTIVO CORRIENTE M\$ | ACTIVO NO CORRIENTE M\$ | PASIVO CORRIENTE M\$ | PASIVO NO CORRIENTE M\$ | INGRESOS ORDINARIOS M\$ | GANANCIA (PÉRDIDA) M\$ |
| Bionet S.A. (A) | 50,00                         | 13.456.287           | 8.989.592               | 5.715.123            | 3.955.798               | 40.127.892              | 5.672.062              |

## 12. ACTIVOS INTANGIBLES DISTINTOS DE LA PLUSVALIA

La composición de este rubro es la siguiente:

|                                  | 31.12.2023<br>M\$ | 31.12.2022<br>M\$ |
|----------------------------------|-------------------|-------------------|
| Programas informáticos, bruto    | 11.588.669        | 8.809.965         |
| Amortización acumulada           | ( 3.224.763)      | ( 2.813.705)      |
| <b>Activos intangibles, neto</b> | <b>8.363.906</b>  | <b>5.996.260</b>  |

| MOVIMIENTO AL 31.12.2023                      | ACTIVOS INTANGIBLES NETO<br>M\$ |
|---|---------------------------------|
| Saldo Inicial al 1 de enero de 2023           | 5.996.260                       |
| Adiciones                                     | 2.778.704                       |
| Gastos por amortización (Nota 26)             | ( 411.058)                      |
| Total movimientos                             | 2.367.646                       |
| <b>Saldo Final al 31 de diciembre de 2023</b> | <b>8.363.906</b>                |

| MOVIMIENTO AL 31.12.2022                      | ACTIVOS INTANGIBLES NETO<br>M\$ |
|---|---------------------------------|
| Saldo Inicial al 1 de enero de 2022           | 3.055.160                       |
| Adiciones                                     | 3.229.413                       |
| Gastos por amortización (Nota 26)             | ( 288.313)                      |
| Total movimientos                             | 2.941.100                       |
| <b>Saldo Final al 31 de diciembre de 2022</b> | <b>5.996.260</b>                |

El cargo a resultados por concepto de amortización de activos intangibles distintos de la plusvalía es incluido en los costos de explotación.

### 13. PROPIEDADES, PLANTA Y EQUIPOS

La composición de este rubro es la siguiente:

| CLASES DE PROPIEDADES, PLANTA Y EQUIPO NETO | 31.12.2023<br>M\$  | 31.12.2022<br>M\$  |
|---|--------------------|--------------------|
| Construcción en curso, neto                 | 1.968.697          | 59.060.889         |
| Terrenos, neto                              | 13.066.985         | 13.066.985         |
| Edificios, neto                             | 112.584.438        | 56.750.732         |
| Planta y equipo, neto                       | 8.727.754          | 7.308.231          |
| Equipos en arrendamiento financiero, neto   | 14.166.055         | 16.013.003         |
| Otras propiedades, planta y equipo, neto    | 2.474.255          | 1.122.305          |
| Activos por derecho de uso, neto            | 747.126            | 148.530            |
| <b>Totales</b>                              | <b>153.735.310</b> | <b>153.470.675</b> |

| CLASES DE PROPIEDADES, PLANTA Y EQUIPO BRUTO | 31.12.2023<br>M\$  | 31.12.2022<br>M\$  |
|--|--------------------|--------------------|
| Construcción en curso, bruto                 | 1.968.697          | 59.060.889         |
| Terrenos, bruto                              | 13.066.985         | 13.066.985         |
| Edificios, bruto                             | 138.686.870        | 79.909.378         |
| Planta y equipo, bruto                       | 35.347.541         | 30.268.678         |
| Equipos en arrendamiento financiero, bruto   | 21.184.855         | 21.980.164         |
| Otras propiedades, planta y equipo, bruto    | 15.978.775         | 13.707.938         |
| Activos por derecho de uso, bruto            | 1.466.305          | 746.562            |
| <b>Totales</b>                               | <b>227.700.028</b> | <b>218.740.594</b> |

| DEPRECIACIÓN ACUMULADA Y DETERIORO DE VALOR,<br>PROPIEDADES, PLANTA Y EQUIPO, TOTAL | 31.12.2023<br>(NO AUDITADO)<br>M\$ | 31.12.2022<br>M\$ |
|---|------------------------------------|-------------------|
| Edificios   | 26.102.432                         | 23.158.646        |
| Planta y equipo   | 26.619.787                         | 22.960.447        |
| Equipos en arrendamiento financiero   | 7.018.800                          | 5.967.161         |
| Otras propiedades, planta y equipo  | 13.504.520                         | 12.585.633        |
| Activos por derecho de uso  | 719.179                            | 598.032           |
| <b>Totales</b>  | <b>73.964.718</b>                  | <b>65.269.919</b> |



### Costo por depreciación

La depreciación de los activos fijos se calcula linealmente a lo largo de su correspondiente vida útil consignada.

Las vidas útiles han sido determinadas en base al deterioro natural esperado, la obsolescencia técnica o comercial derivada de los cambios o mejoras de la tecnología.

El siguiente cuadro muestra las vidas útiles técnicas para los bienes:

| MÉTODO UTILIZADO PARA LA DEPRECIACIÓN DE PROPIEDADES, PLANTA Y EQUIPO (VIDAS ÚTILES) | TASA MÍNIMA | TASA MÁXIMA |
|--|-------------|-------------|
| Edificios  | 40          | 40          |
| Planta y Equipo  | 3           | 3           |
| Equipos en leasing   | 6           | 6           |
| Otras propiedades, planta y equipo   | 3           | 3           |

El valor residual y la vida útil de las propiedades, plantas y equipos se revisan y ajustan si es necesario, en cada cierre de los estados financieros consolidados.

El cargo a resultados por concepto de depreciación del activo fijo es incluido en los costos de explotación y en gastos de administración (Nota 26).

|                             | 31.12.2023<br>M\$ | 31.12.2022<br>M\$ |
|-----------------------------|-------------------|-------------------|
| En costos de explotación    | 7.711.606         | 5.184.157         |
| En gastos de administración | 1.076.816         | 1.039.002         |
| <b>Totales</b>              | <b>8.788.422</b>  | <b>6.223.159</b>  |

El siguiente cuadro muestra el detalle de cambios en propiedades, plantas y equipos, por clases al 31 de diciembre de 2023 y 2022:

| MOVIMIENTO AL 31.12.2023                      | CONSTRUCCIONES EN CURSO M\$ | TERRENOS M\$      | EDIFICIOS, NETO M\$ | PLANTA Y EQUIPOS NETO M\$ | EQUIPOS EN ARRENDAMIENTO FINANCIERO NETO M\$ | OTRAS PROPIEDADES PLANTA Y EQUIPO, NETO M\$ | ACTIVOS POR DERECHO DE USO NETO M\$ | PROPIEDADES PLANTA Y EQUIPO, NETO M\$ |
|---|-----------------------------|-------------------|---------------------|---------------------------|--|---|-------------------------------------|---------------------------------------|
| Saldo Inicial al 1 de enero de 2023           | 59.060.889                  | 13.066.985        | 56.750.732          | 7.308.231                 | 16.013.003                                   | 1.122.305                                   | 148.530                             | 153.470.675                           |
| Adiciones                                     | 237.852                     | -                 | 4.944.199           | 661.053                   | 2.469.645                                    | 103.729                                     | 747.126                             | 9.163.604                             |
| Gastos por depreciación                       | -                           | -                 | (2.943.786)         | (2.232.305)               | (2.805.839)                                  | (685.345)                                   | (121.147)                           | (8.788.422)                           |
| Bajas   | -                           | -                 | -                   | -                         | -  | (8.972)                                     | (27.383)                            | (36.355)                              |
| Reclasificación                               | (57.330.044)                | -                 | 53.833.293          | 2.990.775                 | (1.510.754)                                  | 1.942.538                                   | -                                   | (74.192)                              |
| <b>Total movimientos</b>                      | <b>(57.092.192)</b>         | <b>-</b>          | <b>55.833.706</b>   | <b>1.419.523</b>          | <b>(1.846.948)</b>                           | <b>1.351.950</b>                            | <b>598.596</b>                      | <b>264.635</b>                        |
| <b>Saldo Final al 31 de diciembre de 2023</b> | <b>1.968.697</b>            | <b>13.066.985</b> | <b>112.584.438</b>  | <b>8.727.754</b>          | <b>14.166.055</b>                            | <b>2.474.255</b>                            | <b>747.126</b>                      | <b>153.735.310</b>                    |

| MOVIMIENTO AL 31.12.2022                      | CONSTRUCCIONES EN CURSO M\$ | TERRENOS M\$      | EDIFICIOS, NETO M\$ | PLANTA Y EQUIPOS NETO M\$ | EQUIPOS EN ARRENDAMIENTO FINANCIERO NETO M\$ | OTRAS PROPIEDADES PLANTA Y EQUIPO, NETO M\$ | ACTIVOS POR DERECHO DE USO NETO M\$ | PROPIEDADES PLANTA Y EQUIPO, NETO M\$ |
|---|-----------------------------|-------------------|---------------------|---------------------------|--|---|-------------------------------------|---------------------------------------|
| Saldo Inicial al 1 de enero de 2022           | 39.871.736                  | 13.066.985        | 57.173.570          | 9.759.833                 | 9.466.935                                    | 1.005.837                                   | 297.060                             | 130.641.956                           |
| Adiciones                                     | 17.781.253                  | -                 | 1.731.209           | 768.008                   | 9.153.417                                    | 629.784                                     | -                                   | 30.063.671                            |
| Gastos por depreciación                       | -                           | -                 | (2.154.047)         | (1.484.572)               | (1.835.102)                                  | (600.908)                                   | (148.530)                           | (6.223.159)                           |
| Bajas   | -                           | -                 | -                   | (3.540)                   | (14.549)                                     | -   | -                                   | (18.089)                              |
| Reclasificación                               | 1.407.900                   | -                 | -                   | (1.731.498)               | (757.698)                                    | 87.592                                      | -                                   | (993.704)                             |
| <b>Total movimientos</b>                      | <b>10.009.432</b>           | <b>-</b>          | <b>(422.838)</b>    | <b>(2.451.602)</b>        | <b>6.546.068</b>                             | <b>116.468</b>                              | <b>(148.530)</b>                    | <b>22.828.719</b>                     |
| <b>Saldo Final al 31 de diciembre de 2022</b> | <b>49.881.168</b>           | <b>13.066.985</b> | <b>56.750.732</b>   | <b>7.308.231</b>          | <b>16.013.003</b>                            | <b>1.122.305</b>                            | <b>148.530</b>                      | <b>153.470.675</b>                    |

**i. Construcción en curso:** El importe de las construcciones en curso al 31 de diciembre de 2023 es de M\$1.968.697 y de M\$59.060.889 al 31 diciembre de 2022, montos que se asocian directamente con actividades de operación de la Sociedad, adquisición de equipos, construcciones y remodelaciones. Al 31 de diciembre de 2022 el monto corresponde principalmente al Proyecto Maipú, el cual fue activado con fecha 01 de enero de 2023.

Los intereses por financiamiento capitalizados asociados al Proyecto Maipú corresponden a M\$3.405.336 al 31 de diciembre de 2022.

En febrero de 2022, el terreno ubicado en Av. Américo Vespucio 1077 LT C, asociado al nuevo proyecto Clínica INDISA Maipú, se encuentra hipotecados a favor del Banco Estado. Posteriormente en mayo de 2022 se procedió a hipotecar la construcción a favor del mismo banco.

**ii. Seguros:** La Sociedad y sus filiales, tienen formalizadas pólizas de seguros para cubrir los posibles riesgos a que están sujetos los diversos elementos de propiedad, planta y equipo, así como las posibles reclamaciones que se le puedan presentar por el ejercicio de su actividad, cubriendo de manera suficiente los riesgos a los que están sometidos.

Instituto de Diagnóstico S.A., como mandante por la obra en construcción de Clínica INDISA Maipú, se encuentra cubierto como asegurado adicional a través de la póliza Todo Riesgo de Construcción, tomado por la Constructora Altius SpA.

**iii. Activos en garantías y gravámenes:** Existen gravámenes sobre los elementos de propiedad, planta y equipos a la fecha de presentación de estos estados financieros consolidados los que se describen en Nota 30.

**iv. Elementos temporalmente fuera de servicios:** Al 31 de diciembre de 2023 y 2022, no hay componentes significativos de propiedad, planta y equipos que se encuentren temporalmente fuera de servicio.

**v. Elementos depreciados en uso:** Al 31 de diciembre de 2023 y 2022, no hay elementos significativos de propiedad, planta y equipos que se encuentren totalmente depreciados y que se encuentren en uso.

## 14. IMPUESTOS DIFERIDOS E IMPUESTO A LAS GANANCIAS

### a. Impuestos diferidos

|                               | ACTIVOS           |                   | PASIVOS           |                   |
|-------------------------------|-------------------|-------------------|-------------------|-------------------|
|                               | 31.12.2023<br>M\$ | 31.12.2022<br>M\$ | 31.12.2023<br>M\$ | 31.12.2022<br>M\$ |
| Provisión cuentas incobrables | 3.998.713         | 3.393.586         | -                 | -                 |
| Pérdida tributaria            | 2.231.792         | 1.427.083         | -                 | -                 |
| Otros activos no financieros  | -                 | -                 | -                 | 96.042            |
| Provisión de vacaciones       | 1.829.257         | 1.537.376         | -                 | -                 |
| Propiedad, planta y equipos   | 3.602.245         | 3.810.451         | 9.619.157         | 11.385.310        |
| <b>Total</b>                  | <b>11.662.007</b> | <b>10.168.496</b> | <b>9.619.157</b>  | <b>11.481.352</b> |

|                                 | 31.12.2023<br>M\$ | 31.12.2022<br>M\$  |
|---------------------------------|-------------------|--------------------|
| Activos por impuestos diferidos | 2.042.850         | 397.809            |
| Pasivos por impuestos diferidos | -                 | (1.710.665)        |
| <b>Total</b>                    | <b>2.042.850</b>  | <b>(1.312.856)</b> |

### b. Los movimientos de impuestos diferidos del estado de situación financiera son los siguientes:

| MOVIMIENTOS DE ACTIVOS POR IMPUESTOS DIFERIDOS           | 31.12.2023<br>M\$ | 31.12.2022<br>M\$ |
|--|-------------------|-------------------|
| Saldo inicial de activos por impuestos diferidos         | 10.168.496        | 12.227.750        |
| Pago provisional por utilidades absorbidas               | -                 | (4.333.801)       |
| Aumento (disminución) en activos por impuestos diferidos | 1.493.511         | 2.274.547         |
| <b>Saldo final de activos por impuestos diferidos</b>    | <b>11.662.007</b> | <b>10.168.496</b> |

| MOVIMIENTOS DE PASIVOS POR IMPUESTOS DIFERIDOS           | 31.12.2023<br>M\$ | 31.12.2022<br>M\$ |
|--|-------------------|-------------------|
| Saldo inicial de pasivos por impuestos diferidos         | 11.481.352        | 10.155.705        |
| Aumento (disminución) en pasivos por impuestos diferidos | (1.862.195)       | 1.325.647         |
| <b>Saldo final de pasivos por impuestos diferidos</b>    | <b>9.619.157</b>  | <b>11.481.352</b> |



El gasto por impuesto a las ganancias se detalla de la siguiente manera:

|  | 31.12.2023<br>M\$ | 31.12.2022<br>M\$ |
|--|-------------------|-------------------|
| Impuesto a la Renta  | (2.636.835)       | (3.781.192)       |
| Impuesto Diferido  | 3.355.706         | 948.900           |
| Ajuste Pago provisional por utilidades absorbidas año 2022 | 290.946           | -                 |
| Pago provisional por utilidades absorbidas                 | 1.715.522         | 3.229.801         |
| <b>Gasto por impuestos corrientes, Neto total</b>          | <b>2.725.339</b>  | <b>397.509</b>    |

### **c. Conciliación del resultado contable con el resultado fiscal**

El siguiente cuadro muestra la conciliación entre la determinación de impuesto a las ganancias que resultaría de aplicar la tasa efectiva:

|   | 31.12.2023<br>M\$ | 31.12.2022<br>M\$ |
|---|-------------------|-------------------|
| Ganancia, antes de impuesto   | (2.581.033)       | 12.652.371        |
| <b>Tasa legal</b>   | <b>27%</b>        | <b>27%</b>        |
| (Gasto) por impuestos utilizando la tasa legal  | 696.879           | (3.416.140)       |
| Efecto impositivo de Participación en las asociadas y negocios conjuntos                    | 227.119           | 827.268           |
| Efecto impositivo de beneficio fiscal no reconocido anteriormente en el estado de resultado | 669.085           | -                 |
| Efecto diferencias permanentes corrección monetaria pérdida tributaria                      | 72.660            | 143.445           |
| Efecto diferencias permanentes corrección monetaria inversión en asociadas                  | (41.372)          | (99.804)          |
| Efecto diferencias permanentes corrección monetaria capital propio                          | 1.081.709         | 3.121.577         |
| Efecto diferencias permanentes corrección monetaria dividendos pagados                      | (24.330)          | (203.330)         |
| Otro (disminución) aumento en cargo por impuestos legales                                   | 43.589            | 24.493            |
| <b>(Gasto) por impuesto utilizando la tasa efectiva</b>                                     | <b>2.725.339</b>  | <b>397.509</b>    |

|   | 31.12.2023<br>% | 31.12.2022<br>% |
|---|-----------------|-----------------|
| <b>Tasa impositiva legal</b>  | <b>27,0</b>     | <b>27,0</b>     |
| Efecto impositivo de Participación en las asociadas y negocios conjuntos %                    | 8,8             | (6,5)           |
| Efecto impositivo de beneficio fiscal no reconocido anteriormente en el estado de resultado % | 25,9            | -               |
| Efecto diferencias permanentes corrección monetaria pérdida tributaria %                      | 2,8             | (1,1)           |
| Efecto diferencias permanentes corrección monetaria inversión en asociadas %                  | (1,6)           | 0,8             |
| Efecto diferencias permanentes corrección monetaria capital propio %                          | 41,9            | (24,7)          |
| Efecto diferencias permanentes corrección monetaria dividendos repartidos %                   | (0,9)           | 1,6             |
| Otro aumento(disminución) en cargo por impuestos legales %                                    | 1,7             | (0,2)           |
| <b>Total ajuste a la tasa impositiva legal (%)</b>  | <b>78,6</b>     | <b>(30,1)</b>   |
| <b>Tasa impositiva efectiva (%)</b>   | <b>105,6</b>    | <b>(3,1)</b>    |

La tasa impositiva utilizada para la conciliación al 31 de diciembre de 2023 y 2022, corresponde a la tasa de impuesto a las sociedades del 27%, que las entidades deben pagar sobre sus utilidades imponibles bajo la normativa tributaria vigente.

## 15. OTROS ACTIVOS FINANCIEROS CORRIENTES Y NO CORRIENTES

El detalle es el siguiente:

|                                    | 31.12.2023<br>M\$ |                | 31.12.2022<br>M\$ |                |
|------------------------------------|-------------------|----------------|-------------------|----------------|
|                                    | CORRIENTE         | NO CORRIENTE   | CORRIENTE         | NO CORRIENTE   |
| Aporte financiero reembolsable (1) | -                 | 353.488        | -                 | 329.899        |
| Otras cuentas por cobrar           | -                 | 14.168         | -                 | 14.167         |
| <b>Totales</b>                     | <b>-</b>          | <b>367.656</b> | <b>-</b>          | <b>344.066</b> |

(1) Corresponde a pagarés emitidos por Aguas Andinas por UF 4.090,25 con vencimiento el 29.10.2025, por UF 1.868,19 con vencimiento el 28.12.2030 y otro por UF 1.581,64 con vencimiento el 06 de octubre de 2036; los cuales devengarán un interés anual 2,69%, 1,95% y 1,17% respectivamente, calculados sobre el capital adeudado en Unidades de Fomento a la fecha de pago, de acuerdo a lo dispuesto por el Art.17 del D.F.L.70 MOP de 1988 - Ley de Tarifas de Servicios Sanitarios. Los intereses devengados y no pagados se capitalizan semestralmente.

## 16. OTROS ACTIVOS NO FINANCIEROS

Los cargos diferidos corresponden a activos que son amortizados de acuerdo con el período de uso de estos.

|                  | 31.12.2023       |                     | 31.12.2022       |                     |
|------------------|------------------|---------------------|------------------|---------------------|
|                  | CORRIENTE<br>M\$ | NO CORRIENTE<br>M\$ | CORRIENTE<br>M\$ | NO CORRIENTE<br>M\$ |
| Cargos diferidos | -                | -                   | 355.711          | -                   |
| <b>Total</b>     | <b>-</b>         | <b>-</b>            | <b>355.711</b>   | <b>-</b>            |

## 17. OTROS PASIVOS FINANCIEROS CORRIENTES Y NO CORRIENTES

El detalle de este rubro es el siguiente:

|   | 31.12.2023        |                     | 31.12.2022        |                     |
|---|-------------------|---------------------|-------------------|---------------------|
|   | CORRIENTE<br>M\$  | NO CORRIENTE<br>M\$ | CORRIENTE<br>M\$  | NO CORRIENTE<br>M\$ |
| Préstamos que devengan intereses              | 25.663.122        | 73.243.514          | 28.148.672        | 70.650.950          |
| Obligaciones por arrendamiento financiero     | 3.734.086         | 8.641.052           | 3.644.569         | 10.176.049          |
| Arrendamiento NIIF16                          | 124.486           | 622.640             | 199.258           | -                   |
| <b>Total préstamos que devengan intereses</b> | <b>29.521.694</b> | <b>82.507.206</b>   | <b>31.992.499</b> | <b>80.826.999</b>   |

La siguiente tabla detalla los cambios en los pasivos que se originan de actividades de financiamiento de la Sociedad, incluyendo aquellos cambios que representan flujos de efectivo y cambios que no representan flujos de efectivo al 31 de diciembre de 2023 y 2022. Los pasivos que se originan de actividades de financiamiento son aquellos para los que flujos de efectivo fueron, o flujos de efectivo serán, clasificados en el estado de flujos de efectivo como flujos de efectivo de actividades de financiamiento.

| PASIVOS QUE SE ORIGINAN DE ACTIVIDADES DE FINANCIAMIENTO | SALDO AL 01.01.2023 (1)<br>M\$ | OBTENCIÓN<br>M\$  | PAGO (2)<br>M\$     | TOTAL<br>M\$       | CAMBIOS QUE NO REPRESENTAN FLUJO DE EFECTIVO |  | SALDO AL 31.12.2023 (1)<br>M\$ |
|--|--------------------------------|-------------------|---------------------|--------------------|--|--|--------------------------------|
|  |                                |                   |                     |                    | INTERESES DEVENGADOS (3)<br>M\$              | NUEVOS ARRENDAMIENTOS FINANCIEROS<br>M\$ |                                |
| Préstamos bancarios                                      | 98.799.622                     | 19.200.000        | (19.733.358)        | (533.358)          | 640.372                                      | -  | 98.906.636                     |
| Arrendamiento financiero                                 | 13.820.618                     | -                 | (3.915.125)         | (3.915.125)        | -  | 2.469.645                                | 12.375.138                     |
| Arrendamiento NIIF 16                                    | 199.258                        | -                 | (199.258)           | (199.258)          | -  | 747.126                                  | 747.126                        |
| <b>Totales</b>   | <b>112.819.498</b>             | <b>19.200.000</b> | <b>(23.847.741)</b> | <b>(4.647.741)</b> | <b>640.372</b>                               | <b>3.216.771</b>                         | <b>112.028.900</b>             |

| PASIVOS QUE SE ORIGINAN DE ACTIVIDADES DE FINANCIAMIENTO | SALDO AL 01.01.2022 (1)<br>M\$ | OBTENCIÓN<br>M\$  | PAGO (2)<br>M\$     | TOTAL<br>M\$      | CAMBIOS QUE NO REPRESENTAN FLUJO DE EFECTIVO |  | SALDO AL 31.12.2022 (1)<br>M\$ |
|--|--------------------------------|-------------------|---------------------|-------------------|--|--|--------------------------------|
|  |                                |                   |                     |                   | INTERESES DEVENGADOS (3)<br>M\$              | NUEVOS ARRENDAMIENTOS FINANCIEROS<br>M\$ |                                |
| Préstamos bancarios                                      | 76.332.273                     | 28.629.523        | (6.576.903)         | 22.052.620        | 414.729                                      | -  | 98.799.622                     |
| Arrendamiento financiero                                 | 8.271.695                      | -                 | (3.604.494)         | (3.604.494)       | -  | 9.153.417                                | 13.820.618                     |
| Arrendamiento NIIF 16                                    | 347.199                        | -                 | (147.941)           | (147.941)         | -  | -  | 199.258                        |
| <b>Totales</b>   | <b>84.951.167</b>              | <b>28.629.523</b> | <b>(10.329.338)</b> | <b>18.300.185</b> | <b>414.729</b>                               | <b>9.153.417</b>                         | <b>112.819.498</b>             |

(1) Saldo correspondiente a la porción corriente y no corriente.

(2) En la columna "pago" se considera saldo capital pagado.

(3) Corresponde al devengamiento de intereses.

| RUT DEUDORA  | NOMBRE DEUDORA                | PAÍS DEUDORA | RUT          | NOMBRE ACREEDOR        | MONEDA             | TASA DE INTERÉS EFECTIVA % | TASA DE INTERÉS NOMINAL % | CORRIENTE       |                     |           | NO CORRIENTE   |                |                |                |                   |            |
|--------------|-------------------------------|--------------|--------------|------------------------|--------------------|----------------------------|---------------------------|-----------------|---------------------|-----------|----------------|----------------|----------------|----------------|-------------------|------------|
|              |                               |              |              |                        |                    |                            |                           | 1 A 3 MESES M\$ | DE 3 A 12 MESES M\$ | TOTAL M\$ | 1 A 2 AÑOS M\$ | 2 A 3 AÑOS M\$ | 3 A 4 AÑOS M\$ | 4 A 5 AÑOS M\$ | MÁS DE 5 AÑOS M\$ | TOTAL M\$  |
| 92.051.000-0 | Instituto de Diagnóstico S.A. | Chile        | 97.030.000-7 | Banco Estado           | Peso no reajutable | 6,19%                      | 6,02%                     | 529.747         | 1.584.231           | 2.113.978 | 2.231.926      | 2.374.097      | 1.033.277      | -              | -                 | 5.639.300  |
| 92.051.000-0 | Instituto de Diagnóstico S.A. | Chile        | 97.004.000-5 | Banco Chile            | Peso no reajutable | 6,40%                      | 6,22%                     | 1.551.252       | -                   | 1.551.252 | -              | -              | -              | -              | -                 | -          |
| 92.051.000-0 | Instituto de Diagnóstico S.A. | Chile        | 97.030.000-7 | Banco Estado           | Peso no reajutable | 6,40%                      | 6,40%                     | 307.774         | 934.897             | 1.242.671 | 1.319.742      | 1.410.744      | 1.504.404      | 1.604.236      | -                 | 5.839.126  |
| 92.051.000-0 | Instituto de Diagnóstico S.A. | Chile        | 97.004.000-5 | Banco Chile            | Peso no reajutable | 4,60%                      | 4,60%                     | 8.147           | 23.627              | 31.774    | 31.502         | 31.502         | 31.502         | 2.625          | -                 | 97.131     |
| 92.051.000-0 | Instituto de Diagnóstico S.A. | Chile        | 97.032.000-8 | Banco BBVA             | Peso no reajutable | 6,19%                      | 6,19%                     | 3.177.799       | -                   | 3.177.799 | -              | -              | -              | -              | -                 | -          |
| 92.051.000-0 | Instituto de Diagnóstico S.A. | Chile        | 97.032.000-8 | Banco BBVA             | Peso no reajutable | 5,65%                      | 5,65%                     | 1.105.832       | -                   | 1.105.832 | -              | -              | -              | -              | -                 | -          |
| 92.051.000-0 | Instituto de Diagnóstico S.A. | Chile        | 97.032.000-8 | Banco BBVA             | Peso no reajutable | 5,18%                      | 5,18%                     | 23.834          | 71.216              | 95.050    | 99.463         | 25.690         | -              | -              | -                 | 125.153    |
| 92.051.000-0 | Instituto de Diagnóstico S.A. | Chile        | 97.004.000-5 | Banco Chile            | Peso no reajutable | 2,94%                      | 2,94%                     | 14.424          | 36.404              | 50.828    | 48.539         | 48.539         | 48.539         | 48.539         | 8.090             | 202.246    |
| 92.051.000-0 | Instituto de Diagnóstico S.A. | Chile        | 97.030.000-7 | Banco Estado           | Peso no reajutable | 2,90%                      | 2,90%                     | 158.206         | 266.083             | 424.289   | -              | -              | -              | -              | -                 | -          |
| 92.051.000-0 | Instituto de Diagnóstico S.A. | Chile        | 97.004.000-5 | Banco Chile            | Peso no reajutable | 4,40%                      | 4,40%                     | 535.550         | -                   | 535.550   | -              | -              | -              | -              | -                 | -          |
| 92.051.000-0 | Instituto de Diagnóstico S.A. | Chile        | 97.004.000-5 | Banco Chile            | Peso no reajutable | 2,52%                      | 2,52%                     | 22.188          | 14.770              | 36.958    | -              | -              | -              | -              | -                 | -          |
| 92.051.000-0 | Instituto de Diagnóstico S.A. | Chile        | 97.018.000-1 | Scotiabank             | Peso no reajutable | 4,89%                      | 4,89%                     | 295.500         | 902.958             | 1.198.458 | 817.293        | 858.315        | 901.397        | 946.166        | 573.196           | 4.096.367  |
| 92.051.000-0 | Instituto de Diagnóstico S.A. | Chile        | 97.004.000-5 | Banco Chile            | Peso no reajutable | 11,66%                     | 10,44%                    | 4.757.304       | -                   | 4.757.304 | -              | -              | -              | -              | -                 | -          |
| 92.051.000-0 | Instituto de Diagnóstico S.A. | Chile        | 97.006.000-6 | Banco BCI              | Peso no reajutable | 13,68%                     | 11,25%                    | 1.023.428       | -                   | 1.023.428 | -              | -              | -              | -              | -                 | -          |
| 92.051.000-0 | Instituto de Diagnóstico S.A. | Chile        | 97.030.000-7 | Banco Estado           | Peso no reajutable | 6,46%                      | 6,46%                     | 35.292          | 721.535             | 756.827   | 1.317.533      | 1.406.341      | 1.501.204      | 1.582.919      | 35.520.468        | 41.328.465 |
| 92.051.000-0 | Instituto de Diagnóstico S.A. | Chile        | 97.004.000-5 | Banco Chile            | Peso no reajutable | 9,52%                      | 9,52%                     | 22.796          | 63.225              | 86.021    | 84.300         | 84.300         | 84.300         | 84.300         | 302.075           | 639.275    |
| 92.051.000-0 | Instituto de Diagnóstico S.A. | Chile        | 97.004.000-5 | Banco Chile            | Peso no reajutable | 11,66%                     | 10,44%                    | 2.900.000       | -                   | 2.900.000 | -              | -              | -              | -              | -                 | -          |
| 92.051.000-0 | Instituto de Diagnóstico S.A. | Chile        | 97.018.000-1 | Scotiabank             | Peso no reajutable | 10,99%                     | 10,99%                    | 2.057.559       | -                   | 2.057.559 | -              | -              | -              | -              | -                 | -          |
| 92.051.000-0 | Instituto de Diagnóstico S.A. | Chile        | 97.004.000-5 | Banco Chile            | Peso no reajutable | 9,66%                      | 9,66%                     | 54.068          | 150.000             | 204.068   | 200.000        | 200.000        | 183.333        | -              | -                 | 583.333    |
| 92.051.000-0 | Instituto de Diagnóstico S.A. | Chile        | 97.004.000-5 | Banco Chile            | Peso no reajutable | 8,88%                      | 8,88%                     | 161.140         | 450.000             | 611.140   | 600.000        | 600.000        | 600.000        | 100.000        | -                 | 1.900.000  |
| 92.051.000-0 | Instituto de Diagnóstico S.A. | Chile        | 97.004.000-5 | Banco Chile            | Peso no reajutable | 10,08%                     | 10,08%                    | 272.400         | 750.000             | 1.022.400 | 1.000.000      | 583.333        | -              | -              | -                 | 1.583.333  |
| 92.051.000-0 | Instituto de Diagnóstico S.A. | Chile        | 97.030.000-7 | Banco Estado           | Peso no reajutable | 8,78%                      | 8,78%                     | 219.601         | 460.335             | 679.936   | 660.254        | 721.548        | 788.392        | 855.156        | 8.184.435         | 11.209.785 |
| 92.051.000-0 | Instituto de Diagnóstico S.A. | Chile        | 97.030.000-7 | Banco estado (Leasing) | Peso no reajutable | 5,95%                      | 5,95%                     | 43.272          | 131.967             | 175.239   | 184.589        | 112.431        | -              | -              | -                 | 297.020    |
| 92.051.000-0 | Instituto de Diagnóstico S.A. | Chile        | 97.030.000-7 | Banco estado (Leasing) | Peso no reajutable | 5,06%                      | 5,06%                     | 55.056          | 166.753             | 221.809   | 56.970         | -              | -              | -              | -                 | 56.970     |
| 92.051.000-0 | Instituto de Diagnóstico S.A. | Chile        | 97.018.000-1 | Scotiabank Leasing     | Peso no reajutable | 5,48%                      | 5,48%                     | 618             | 1.874               | 2.492     | 1.074          | -              | -              | -              | -                 | 1.074      |
| 92.051.000-0 | Instituto de Diagnóstico S.A. | Chile        | 97.018.000-1 | Scotiabank Leasing     | Peso no reajutable | 5,04%                      | 5,04%                     | 1.065           | -                   | 1.065     | -              | -              | -              | -              | -                 | -          |
| 92.051.000-0 | Instituto de Diagnóstico S.A. | Chile        | 97.018.000-1 | Scotiabank Leasing     | Peso no reajutable | 5,28%                      | 5,28%                     | 842             | -                   | 842       | -              | -              | -              | -              | -                 | -          |
| 92.051.000-0 | Instituto de Diagnóstico S.A. | Chile        | 97.004.000-5 | Banco Chile (Leasing)  | Peso no reajutable | 5,49%                      | 5,49%                     | 21.024          | 61.580              | 82.604    | 86.045         | 90.772         | 15.606         | -              | -                 | 192.423    |
| 92.051.000-0 | Instituto de Diagnóstico S.A. | Chile        | 97.018.000-1 | Scotiabank Leasing     | Peso no reajutable | 5,13%                      | 5,13%                     | 3.926           | -                   | 3.926     | -              | -              | -              | -              | -                 | -          |
| 92.051.000-0 | Instituto de Diagnóstico S.A. | Chile        | 97.023.000-9 | Banco Itaú (Leasing)   | Peso no reajutable | 5,06%                      | 5,06%                     | 3.089           | 1.034               | 4.123     | -              | -              | -              | -              | -                 | -          |



| RUT DEUDORA  | NOMBRE DEUDORA                | PAÍS DEUDORA | RUT          | NOMBRE ACREEDOR           | MONEDA             | TASA DE INTERÉS EFECTIVA % | TASA DE INTERÉS NOMINAL % | CORRIENTE       |                     |           | NO CORRIENTE   |                |                |                |                   |           |
|--------------|-------------------------------|--------------|--------------|---------------------------|--------------------|----------------------------|---------------------------|-----------------|---------------------|-----------|----------------|----------------|----------------|----------------|-------------------|-----------|
|              |                               |              |              |                           |                    |                            |                           | 1 A 3 MESES M\$ | DE 3 A 12 MESES M\$ | TOTAL M\$ | 1 A 2 AÑOS M\$ | 2 A 3 AÑOS M\$ | 3 A 4 AÑOS M\$ | 4 A 5 AÑOS M\$ | MÁS DE 5 AÑOS M\$ | TOTAL M\$ |
| 92.051.000-0 | Instituto de Diagnóstico S.A. | Chile        | 97.023.000-9 | Banco Itaú (Leasing)      | Peso no reajutable | 5,06%                      | 5,06%                     | 20.799          | 6.962               | 27.761    | -              | -              | -              | -              | -                 | -         |
| 92.051.000-0 | Instituto de Diagnóstico S.A. | Chile        | 97.023.000-9 | Banco Itaú (Leasing)      | Peso no reajutable | 6,02%                      | 6,02%                     | 1.239           | 831                 | 2.070     | -              | -              | -              | -              | -                 | -         |
| 92.051.000-0 | Instituto de Diagnóstico S.A. | Chile        | 97.036.000-K | Banco Santander (Leasing) | Peso no reajutable | 5,94%                      | 5,94%                     | 602             | 404                 | 1.006     | -              | -              | -              | -              | -                 | -         |
| 92.051.000-0 | Instituto de Diagnóstico S.A. | Chile        | 97.004.000-5 | Banco Chile (Leasing)     | Peso no reajutable | 5,46%                      | 5,46%                     | 2.155           | 1.447               | 3.602     | -              | -              | -              | -              | -                 | -         |
| 92.051.000-0 | Instituto de Diagnóstico S.A. | Chile        | 97.004.000-5 | Banco Chile (Leaseback)   | Peso no reajutable | 5,07%                      | 5,07%                     | 1.452           | 978                 | 2.430     | -              | -              | -              | -              | -                 | -         |
| 92.051.000-0 | Instituto de Diagnóstico S.A. | Chile        | 97.004.000-5 | Banco Chile (Leasing)     | Peso no reajutable | 4,58%                      | 4,58%                     | 6.502           | 6.553               | 13.055    | -              | -              | -              | -              | -                 | -         |
| 92.051.000-0 | Instituto de Diagnóstico S.A. | Chile        | 97.004.000-5 | Banco Chile (Leasing)     | Peso no reajutable | 4,58%                      | 4,58%                     | 2.697           | 2.721               | 5.418     | -              | -              | -              | -              | -                 | -         |
| 92.051.000-0 | Instituto de Diagnóstico S.A. | Chile        | 97.006.000-6 | Banco BCI (Leasing)       | Peso no reajutable | 4,39%                      | 4,39%                     | 1.584           | 2.131               | 3.715     | -              | -              | -              | -              | -                 | -         |
| 92.051.000-0 | Instituto de Diagnóstico S.A. | Chile        | 97.006.000-6 | Banco BCI (Leasing)       | Peso no reajutable | 3,90%                      | 3,90%                     | 1.453           | 1.953               | 3.406     | -              | -              | -              | -              | -                 | -         |
| 92.051.000-0 | Instituto de Diagnóstico S.A. | Chile        | 97.006.000-6 | Banco BCI (Leasing)       | Peso no reajutable | 3,89%                      | 3,89%                     | 712             | 957                 | 1.669     | -              | -              | -              | -              | -                 | -         |
| 92.051.000-0 | Instituto de Diagnóstico S.A. | Chile        | 97.006.000-6 | Banco BCI (Leasing)       | Peso no reajutable | 3,97%                      | 3,97%                     | 491             | 660                 | 1.151     | -              | -              | -              | -              | -                 | -         |
| 92.051.000-0 | Instituto de Diagnóstico S.A. | Chile        | 97.006.000-6 | Banco BCI (Leasing)       | Peso no reajutable | 4,07%                      | 4,07%                     | 450             | 907                 | 1.357     | -              | -              | -              | -              | -                 | -         |
| 92.051.000-0 | Instituto de Diagnóstico S.A. | Chile        | 97.004.000-5 | Banco Chile (Leasing)     | Peso no reajutable | 3,19%                      | 3,19%                     | 19.639          | 39.670              | 59.309    | -              | -              | -              | -              | -                 | -         |
| 92.051.000-0 | Instituto de Diagnóstico S.A. | Chile        | 97.006.000-6 | Banco BCI (Leasing)       | Peso no reajutable | 3,48%                      | 3,48%                     | 1.776           | 3.585               | 5.361     | -              | -              | -              | -              | -                 | -         |
| 92.051.000-0 | Instituto de Diagnóstico S.A. | Chile        | 97.006.000-6 | Banco BCI (Leasing)       | Peso no reajutable | 3,29%                      | 3,29%                     | 635             | 1.495               | 2.130     | -              | -              | -              | -              | -                 | -         |
| 92.051.000-0 | Instituto de Diagnóstico S.A. | Chile        | 97.006.000-6 | Banco BCI (Leasing)       | Peso no reajutable | 3,29%                      | 3,29%                     | 1.041           | 2.795               | 3.836     | -              | -              | -              | -              | -                 | -         |
| 92.051.000-0 | Instituto de Diagnóstico S.A. | Chile        | 97.036.000-K | Santander (Leasing)       | Peso no reajutable | 4,35%                      | 4,35%                     | 1.018           | 3.110               | 4.128     | 352            | -              | -              | -              | -                 | 352       |
| 92.051.000-0 | Instituto de Diagnóstico S.A. | Chile        | 97.006.000-6 | Banco BCI (Leasing)       | Peso no reajutable | 4,63%                      | 4,63%                     | 2.296           | 6.948               | 9.244     | 1.576          | -              | -              | -              | -                 | 1.576     |
| 92.051.000-0 | Instituto de Diagnóstico S.A. | Chile        | 97.006.000-6 | Banco BCI (Leasing)       | Peso no reajutable | 4,56%                      | 4,56%                     | 1.198           | 3.645               | 4.843     | 827            | -              | -              | -              | -                 | 827       |
| 92.051.000-0 | Instituto de Diagnóstico S.A. | Chile        | 97.004.000-5 | Banco Chile (Leasing)     | Peso no reajutable | 4,07%                      | 4,07%                     | 5.302           | 16.213              | 21.515    | 3.669          | -              | -              | -              | -                 | 3.669     |
| 92.051.000-0 | Instituto de Diagnóstico S.A. | Chile        | 97.006.000-6 | Banco BCI (Leasing)       | Peso no reajutable | 4,18%                      | 4,18%                     | 6.890           | 20.909              | 27.799    | 9.501          | -              | -              | -              | -                 | 9.501     |
| 92.051.000-0 | Instituto de Diagnóstico S.A. | Chile        | 97.006.000-6 | Banco BCI (Leasing)       | Peso no reajutable | 4,42%                      | 4,42%                     | 8.357           | 25.376              | 33.733    | 11.545         | -              | -              | -              | -                 | 11.545    |
| 92.051.000-0 | Instituto de Diagnóstico S.A. | Chile        | 97.006.000-6 | Banco BCI (Leasing)       | Peso no reajutable | 6,30%                      | 6,30%                     | 1.853           | 5.592               | 7.445     | 3.219          | -              | -              | -              | -                 | 3.219     |
| 92.051.000-0 | Instituto de Diagnóstico S.A. | Chile        | 97.004.000-5 | Banco Chile (Leasing)     | Peso no reajutable | 4,61%                      | 4,61%                     | 1.679           | 5.086               | 6.765     | 2.901          | -              | -              | -              | -                 | 2.901     |
| 92.051.000-0 | Instituto de Diagnóstico S.A. | Chile        | 97.006.000-6 | Banco BCI (Leasing)       | Peso no reajutable | 3,41%                      | 3,41%                     | 3.806           | 11.503              | 15.309    | 9.149          | -              | -              | -              | -                 | 9.149     |
| 92.051.000-0 | Instituto de Diagnóstico S.A. | Chile        | 97.006.000-6 | Banco BCI (Leasing)       | Peso no reajutable | 3,41%                      | 3,41%                     | 2.255           | 6.817               | 9.072     | 5.422          | -              | -              | -              | -                 | 5.422     |
| 92.051.000-0 | Instituto de Diagnóstico S.A. | Chile        | 97.006.000-6 | Banco BCI (Leasing)       | Peso no reajutable | 3,33%                      | 3,33%                     | 2.003           | 6.054               | 8.057     | 4.812          | -              | -              | -              | -                 | 4.812     |
| 92.051.000-0 | Instituto de Diagnóstico S.A. | Chile        | 97.006.000-6 | Banco BCI (Leasing)       | Peso no reajutable | 3,37%                      | 3,37%                     | 3.555           | 10.666              | 14.221    | 10.935         | -              | -              | -              | -                 | 10.935    |
| 92.051.000-0 | Instituto de Diagnóstico S.A. | Chile        | 97.006.000-6 | Banco BCI (Leasing)       | Peso no reajutable | 2,76%                      | 2,76%                     | 2.892           | 8.471               | 11.363    | 11.567         | 978            | -              | -              | -                 | 12.545    |
| 92.051.000-0 | Instituto de Diagnóstico S.A. | Chile        | 97.006.000-6 | Banco BCI (Leasing)       | Peso no reajutable | 3,88%                      | 3,88%                     | 1.249           | 3.626               | 4.875     | 4.999          | 425            | -              | -              | -                 | 5.424     |
| 92.051.000-0 | Instituto de Diagnóstico S.A. | Chile        | 97.006.000-6 | Banco BCI (Leasing)       | Peso no reajutable | 3,12%                      | 3,12%                     | 1.005           | 2.983               | 3.988     | 4.086          | 346            | -              | -              | -                 | 4.432     |

| RUT DEUDORA  | NOMBRE DEUDORA                | PAÍS DEUDORA | RUT          | NOMBRE ACREEDOR       | MONEDA             | TASA DE INTERÉS EFECTIVA % | TASA DE INTERÉS NOMINAL % | CORRIENTE       |                     |           | NO CORRIENTE   |                |                |                |                   |           |
|--------------|-------------------------------|--------------|--------------|-----------------------|--------------------|----------------------------|---------------------------|-----------------|---------------------|-----------|----------------|----------------|----------------|----------------|-------------------|-----------|
|              |                               |              |              |                       |                    |                            |                           | 1 A 3 MESES M\$ | DE 3 A 12 MESES M\$ | TOTAL M\$ | 1 A 2 AÑOS M\$ | 2 A 3 AÑOS M\$ | 3 A 4 AÑOS M\$ | 4 A 5 AÑOS M\$ | MÁS DE 5 AÑOS M\$ | TOTAL M\$ |
| 92.051.000-0 | Instituto de Diagnóstico S.A. | Chile        | 97.006.000-6 | Banco BCI (Leasing)   | Peso no reajutable | 2,76%                      | 2,76%                     | 2.588           | 7.579               | 10.167    | 10.350         | 1.753          | -              | -              | -                 | 12.103    |
| 92.051.000-0 | Instituto de Diagnóstico S.A. | Chile        | 97.006.000-6 | Banco BCI (Leasing)   | Peso no reajutable | 2,73%                      | 2,73%                     | 19.338          | 57.833              | 77.171    | 78.949         | 13.366         | -              | -              | -                 | 92.315    |
| 92.051.000-0 | Instituto de Diagnóstico S.A. | Chile        | 97.006.000-6 | Banco BCI (Leasing)   | Peso no reajutable | 2,78%                      | 2,78%                     | 11.400          | 34.312              | 45.712    | 46.862         | 7.936          | -              | -              | -                 | 54.798    |
| 92.051.000-0 | Instituto de Diagnóstico S.A. | Chile        | 97.006.000-6 | Banco BCI (Leasing)   | Peso no reajutable | 2,59%                      | 2,59%                     | 9.290           | 27.945              | 37.235    | 38.102         | 9.679          | -              | -              | -                 | 47.781    |
| 92.051.000-0 | Instituto de Diagnóstico S.A. | Chile        | 97.004.000-5 | Banco Chile (Leasing) | Peso no reajutable | 2,59%                      | 2,59%                     | 3.686           | 11.032              | 14.718    | 15.042         | 5.100          | -              | -              | -                 | 20.142    |
| 92.051.000-0 | Instituto de Diagnóstico S.A. | Chile        | 97.004.000-5 | Banco Chile (Leasing) | Peso no reajutable | 2,67%                      | 2,67%                     | 9.253           | 27.844              | 37.097    | 37.992         | 12.888         | -              | -              | -                 | 50.880    |
| 92.051.000-0 | Instituto de Diagnóstico S.A. | Chile        | 97.004.000-5 | Banco Chile (Leasing) | Peso no reajutable | 2,59%                      | 2,59%                     | 14.074          | 42.626              | 56.700    | 58.122         | 19.707         | -              | -              | -                 | 77.829    |
| 92.051.000-0 | Instituto de Diagnóstico S.A. | Chile        | 97.006.000-6 | Banco BCI (Leasing)   | Peso no reajutable | 2,92%                      | 2,92%                     | 2.034           | 6.119               | 8.153     | 8.366          | 2.843          | -              | -              | -                 | 11.209    |
| 92.051.000-0 | Instituto de Diagnóstico S.A. | Chile        | 97.006.000-6 | Banco BCI (Leasing)   | Peso no reajutable | 3,01%                      | 3,01%                     | 1.437           | 4.324               | 5.761     | 5.916          | 2.011          | -              | -              | -                 | 7.927     |
| 92.051.000-0 | Instituto de Diagnóstico S.A. | Chile        | 97.006.000-6 | Banco BCI (Leasing)   | Peso no reajutable | 3,34%                      | 3,34%                     | 1.313           | 3.914               | 5.227     | 5.372          | 2.291          | -              | -              | -                 | 7.663     |
| 92.051.000-0 | Instituto de Diagnóstico S.A. | Chile        | 97.006.000-6 | Banco BCI (Leasing)   | Peso no reajutable | 3,38%                      | 3,38%                     | 805             | 2.420               | 3.225     | 3.322          | 1.417          | -              | -              | -                 | 4.739     |
| 92.051.000-0 | Instituto de Diagnóstico S.A. | Chile        | 97.006.000-6 | Banco BCI (Leasing)   | Peso no reajutable | 3,21%                      | 3,21%                     | 940             | 2.826               | 3.766     | 3.873          | 1.650          | -              | -              | -                 | 5.523     |
| 92.051.000-0 | Instituto de Diagnóstico S.A. | Chile        | 97.006.000-6 | Banco BCI (Leasing)   | Peso no reajutable | 3,08%                      | 3,08%                     | 3.904           | 11.739              | 15.643    | 16.073         | 6.842          | -              | -              | -                 | 22.915    |
| 92.051.000-0 | Instituto de Diagnóstico S.A. | Chile        | 97.006.000-6 | Banco BCI (Leasing)   | Peso no reajutable | 2,92%                      | 2,92%                     | 2.845           | 8.555               | 11.400    | 11.697         | 4.974          | -              | -              | -                 | 16.671    |
| 92.051.000-0 | Instituto de Diagnóstico S.A. | Chile        | 97.080.000-K | BICE (Leasing)        | Peso no reajutable | 3,57%                      | 3,57%                     | 4.394           | 13.380              | 17.774    | 18.397         | 6.277          | -              | -              | -                 | 24.674    |
| 92.051.000-0 | Instituto de Diagnóstico S.A. | Chile        | 97.080.000-K | BICE (Leasing)        | Peso no reajutable | 3,79%                      | 3,79%                     | 629             | 1.916               | 2.545     | 2.639          | 1.129          | -              | -              | -                 | 3.768     |
| 92.051.000-0 | Instituto de Diagnóstico S.A. | Chile        | 97.004.000-5 | Banco Chile (Leasing) | Peso no reajutable | 3,52%                      | 3,52%                     | 917             | 2.735               | 3.652     | 3.759          | 1.929          | -              | -              | -                 | 5.688     |
| 92.051.000-0 | Instituto de Diagnóstico S.A. | Chile        | 97.006.000-6 | Banco BCI (Leasing)   | Peso no reajutable | 3,84%                      | 3,84%                     | 4.173           | 5.605               | 9.778     | -              | -              | -              | -              | -                 | -         |
| 92.051.000-0 | Instituto de Diagnóstico S.A. | Chile        | 97.080.000-K | BICE (Leasing)        | Peso no reajutable | 4,94%                      | 4,94%                     | 1.519           | 4.539               | 6.058     | 6.313          | 3.826          | -              | -              | -                 | 10.139    |
| 92.051.000-0 | Instituto de Diagnóstico S.A. | Chile        | 97.080.000-K | BICE (Leasing)        | Peso no reajutable | 4,15%                      | 4,15%                     | 2.362           | 3.170               | 5.532     | -              | -              | -              | -              | -                 | -         |
| 92.051.000-0 | Instituto de Diagnóstico S.A. | Chile        | 97.006.000-6 | Banco BCI (Leasing)   | Peso no reajutable | 5,42%                      | 5,42%                     | 890             | 2.672               | 3.562     | 3.731          | 2.599          | -              | -              | -                 | 6.330     |
| 92.051.000-0 | Instituto de Diagnóstico S.A. | Chile        | 97.006.000-6 | Banco BCI (Leasing)   | Peso no reajutable | 5,21%                      | 5,21%                     | 2.394           | 7.189               | 9.583     | 10.022         | 6.969          | -              | -              | -                 | 16.991    |
| 92.051.000-0 | Instituto de Diagnóstico S.A. | Chile        | 97.006.000-6 | Banco BCI (Leasing)   | Peso no reajutable | 5,51%                      | 5,51%                     | 2.059           | 6.076               | 8.135     | 8.491          | 6.674          | -              | -              | -                 | 15.165    |
| 92.051.000-0 | Instituto de Diagnóstico S.A. | Chile        | 97.006.000-6 | Banco BCI (Leasing)   | Peso no reajutable | 6,08%                      | 6,08%                     | 2.001           | 4.745               | 6.746     | -              | -              | -              | -              | -                 | -         |
| 92.051.000-0 | Instituto de Diagnóstico S.A. | Chile        | 97.006.000-6 | Banco BCI (Leasing)   | Peso no reajutable | 6,62%                      | 6,62%                     | 2.889           | 8.466               | 11.355    | 11.939         | 11.637         | -              | -              | -                 | 23.576    |
| 92.051.000-0 | Instituto de Diagnóstico S.A. | Chile        | 97.030.000-7 | Estado (Leasing)      | Peso no reajutable | 6,48%                      | 6,48%                     | 14.706          | 42.771              | 57.477    | 60.253         | 58.656         | -              | -              | -                 | 118.909   |
| 92.051.000-0 | Instituto de Diagnóstico S.A. | Chile        | 97.030.000-7 | Estado (Leasing)      | Peso no reajutable | 6,48%                      | 6,48%                     | 5.632           | 16.379              | 22.011    | 23.074         | 22.462         | -              | -              | -                 | 45.536    |
| 92.051.000-0 | Instituto de Diagnóstico S.A. | Chile        | 97.018.000-1 | Scotiabank (Leasing)  | Peso no reajutable | 7,18%                      | 7,18%                     | 8.803           | 25.680              | 34.483    | 36.383         | 38.994         | 10.178         | -              | -                 | 85.555    |
| 92.051.000-0 | Instituto de Diagnóstico S.A. | Chile        | 97.006.000-6 | Banco BCI (Leasing)   | Peso no reajutable | 8,21%                      | 8,21%                     | 6.449           | 18.737              | 25.186    | 26.772         | 28.970         | -              | -              | -                 | 55.742    |
| 92.051.000-0 | Instituto de Diagnóstico S.A. | Chile        | 97.030.000-7 | Estado (Leasing)      | Peso no reajutable | 7,49%                      | 7,49%                     | 3.446           | 10.218              | 13.664    | 14.514         | 15.602         | -              | -              | -                 | 30.116    |
| 92.051.000-0 | Instituto de Diagnóstico S.A. | Chile        | 97.006.000-6 | Banco BCI (Leasing)   | Peso no reajutable | 8,07%                      | 8,07%                     | 4.970           | 14.818              | 19.788    | 21.149         | 22.856         | 1.986          | -              | -                 | 45.991    |

| RUT DEUDORA  | NOMBRE DEUDORA                | PAÍS DEUDORA | RUT          | NOMBRE ACREEDOR          | MONEDA             | TASA DE INTERÉS EFECTIVA % | TASA DE INTERÉS NOMINAL % | CORRIENTE       |                     |           | NO CORRIENTE   |                |                |                |                   |           |
|--------------|-------------------------------|--------------|--------------|--------------------------|--------------------|----------------------------|---------------------------|-----------------|---------------------|-----------|----------------|----------------|----------------|----------------|-------------------|-----------|
|              |                               |              |              |                          |                    |                            |                           | 1 A 3 MESES M\$ | DE 3 A 12 MESES M\$ | TOTAL M\$ | 1 A 2 AÑOS M\$ | 2 A 3 AÑOS M\$ | 3 A 4 AÑOS M\$ | 4 A 5 AÑOS M\$ | MÁS DE 5 AÑOS M\$ | TOTAL M\$ |
| 92.051.000-0 | Instituto de Diagnóstico S.A. | Chile        | 97.006.000-6 | Banco BCI (Leasing)      | Peso no reajutable | 8,07%                      | 8,07%                     | 20.684          | 61.664              | 82.348    | 88.009         | 95.114         | 8.265          | -              | -                 | 191.388   |
| 92.051.000-0 | Instituto de Diagnóstico S.A. | Chile        | 97.080.000-K | BICE (Leasing)           | Peso no reajutable | 8,73%                      | 8,73%                     | 15.442          | 48.161              | 63.603    | 69.104         | 75.137         | 6.550          | -              | -                 | 150.791   |
| 92.051.000-0 | Instituto de Diagnóstico S.A. | Chile        | 97,053,000-2 | Banco Security (Leasing) | Peso no reajutable | 9,32%                      | 9,32%                     | 4.536           | 13.947              | 18.483    | 20.106         | 21.980         | 1.922          | -              | -                 | 44.008    |
| 92.051.000-0 | Instituto de Diagnóstico S.A. | Chile        | 97.006.000-6 | Banco BCI (Leasing)      | Peso no reajutable | 9,90%                      | 9,90%                     | 8.546           | 24.512              | 33.058    | 35.503         | 39.019         | 6.869          | -              | -                 | 81.391    |
| 92.051.000-0 | Instituto de Diagnóstico S.A. | Chile        | 97.018.000-1 | Scotiabank (Leasing)     | Peso no reajutable | 7,83%                      | 7,83%                     | 2.525           | -                   | 2.525     | -              | -              | -              | -              | -                 | -         |
| 92.051.000-0 | Instituto de Diagnóstico S.A. | Chile        | 97.030.000-7 | Estado (Leasing)         | Peso no reajutable | 7,65%                      | 7,65%                     | 32.329          | 98.912              | 131.241   | 140.889        | 151.921        | 163.816        | 176.643        | 190.474           | 823.743   |
| 92.051.000-0 | Instituto de Diagnóstico S.A. | Chile        | 97.006.000-6 | Banco BCI (Leasing)      | Peso no reajutable | 8,11%                      | 8,11%                     | 18.557          | 55.247              | 73.804    | 78.876         | 85.276         | 14.871         | -              | -                 | 179.023   |
| 92.051.000-0 | Instituto de Diagnóstico S.A. | Chile        | 97.006.000-6 | Banco BCI (Leasing)      | Peso no reajutable | 8,11%                      | 8,11%                     | 7.277           | 21.663              | 28.940    | 30.929         | 33.438         | 5.831          | -              | -                 | 70.198    |
| 92.051.000-0 | Instituto de Diagnóstico S.A. | Chile        | 97.006.000-6 | Banco BCI (Leasing)      | Peso no reajutable | 8,69%                      | 8,69%                     | 23.919          | 73.537              | 97.456    | 16.975         | -              | -              | -              | -                 | 16.975    |
| 92.051.000-0 | Instituto de Diagnóstico S.A. | Chile        | 97.006.000-6 | Banco BCI (Leasing)      | Peso no reajutable | 8,76%                      | 8,76%                     | 4.425           | 13.161              | 17.586    | 18.888         | 20.542         | 3.594          | -              | -                 | 43.024    |
| 92.051.000-0 | Instituto de Diagnóstico S.A. | Chile        | 97.018.000-1 | Scotiabank (Leasing)     | Peso no reajutable | 8,30%                      | 8,30%                     | 5.074           | 15.035              | 20.109    | 21.497         | 23.282         | 6.116          | -              | -                 | 50.895    |
| 92.051.000-0 | Instituto de Diagnóstico S.A. | Chile        | 97.006.000-6 | Banco BCI (Leasing)      | Peso no reajutable | 8,87%                      | 8,87%                     | 33.472          | 102.822             | 136.294   | 35.756         | -              | -              | -              | -                 | 35.756    |
| 92.051.000-0 | Instituto de Diagnóstico S.A. | Chile        | 97.006.000-6 | Banco BCI (Leasing)      | Peso no reajutable | 8,70%                      | 8,70%                     | 11.686          | 34.711              | 46.397    | 49.790         | 54.119         | 14.250         | -              | -                 | 118.159   |
| 92.051.000-0 | Instituto de Diagnóstico S.A. | Chile        | 97.006.000-6 | Banco BCI (Leasing)      | Peso no reajutable | 8,97%                      | 8,97%                     | 8.558           | 24.545              | 33.103    | 35.285         | 38.450         | 13.568         | -              | -                 | 87.303    |
| 92.051.000-0 | Instituto de Diagnóstico S.A. | Chile        | 97.006.000-6 | Banco BCI (Leasing)      | Peso no reajutable | 8,86%                      | 8,86%                     | 21.084          | 60.510              | 81.594    | 86.913         | 94.613         | 33.365         | -              | -                 | 214.891   |
| 92.051.000-0 | Instituto de Diagnóstico S.A. | Chile        | 97.004.000-5 | Banco Chile (Leasing)    | Peso no reajutable | 8,67%                      | 8,67%                     | 32.856          | 93.231              | 126.087   | 133.702        | 145.289        | 51.176         | -              | -                 | 330.167   |
| 92.051.000-0 | Instituto de Diagnóstico S.A. | Chile        | 97.004.000-5 | Banco Chile (Leasing)    | Peso no reajutable | 9,28%                      | 9,28%                     | 48.350          | 136.603             | 184.953   | 196.867        | 215.129        | 76.056         | -              | -                 | 488.052   |
| 92.051.000-0 | Instituto de Diagnóstico S.A. | Chile        | 97.006.000-6 | Banco BCI (Leasing)      | Peso no reajutable | 9,36%                      | 9,36%                     | 18.248          | 52.221              | 70.469    | 75.310         | 82.361         | 29.133         | -              | -                 | 186.804   |
| 92.051.000-0 | Instituto de Diagnóstico S.A. | Chile        | 97.006.000-6 | Banco BCI (Leasing)      | Peso no reajutable | 10,01%                     | 10,01%                    | 6.474           | 19.152              | 25.626    | 27.762         | 30.540         | 10.844         | -              | -                 | 69.146    |
| 92.051.000-0 | Instituto de Diagnóstico S.A. | Chile        | 97.080.000-K | BICE (Leasing)           | Peso no reajutable | 10,16%                     | 10,16%                    | 13.258          | -                   | 13.258    | -              | -              | -              | -              | -                 | -         |
| 92.051.000-0 | Instituto de Diagnóstico S.A. | Chile        | 97.023.000-9 | Banco Itaú (Leasing)     | Peso no reajutable | 8,41%                      | 8,41%                     | 22.370          | 57.570              | 79.940    | 82.390         | 89.319         | 96.830         | 104.974        | 153.825           | 527.338   |
| 92.051.000-0 | Instituto de Diagnóstico S.A. | Chile        | 97.080.000-K | BICE (Leasing)           | Peso no reajutable | 9,87%                      | 9,87%                     | 4.990           | 15.273              | 20.263    | 22.115         | 24.298         | 8.621          | -              | -                 | 55.034    |
| 92.051.000-0 | Instituto de Diagnóstico S.A. | Chile        | 97.018.000-1 | Scotiabank (Leasing)     | Peso no reajutable | 8,97%                      | 8,97%                     | 3.758           | 10.862              | 14.620    | 15.615         | 17.016         | 7.533          | -              | -                 | 40.164    |
| 92.051.000-0 | Instituto de Diagnóstico S.A. | Chile        | 97.018.000-1 | Scotiabank (Leasing)     | Peso no reajutable | 8,87%                      | 8,87%                     | 15.221          | 43.010              | 58.231    | 61.782         | 67.263         | 29.758         | -              | -                 | 158.803   |
| 92.051.000-0 | Instituto de Diagnóstico S.A. | Chile        | 97.006.000-6 | Banco BCI (Leasing)      | Peso no reajutable | 9,71%                      | 9,71%                     | 2.998           | 8.844               | 11.842    | 12.790         | 14.033         | 7.520          | -              | -                 | 34.343    |
| 92.051.000-0 | Instituto de Diagnóstico S.A. | Chile        | 97.080.000-K | BICE (Leasing)           | Peso no reajutable | 9,22%                      | 9,22%                     | 5.416           | 16.474              | 21.890    | 23.732         | 25.921         | 13.844         | -              | -                 | 63.497    |
| 92.051.000-0 | Instituto de Diagnóstico S.A. | Chile        | 97,053,000-2 | Banco Security (Leasing) | Peso no reajutable | 12,13%                     | 12,13%                    | 2.143           | 6.142               | 8.285     | 8.903          | 9.793          | 3.477          | -              | -                 | 22.173    |
| 92.051.000-0 | Instituto de Diagnóstico S.A. | Chile        | 97.004.000-5 | Banco Chile (Leasing)    | Peso no reajutable | 9,97%                      | 9,97%                     | 5.315           | 15.769              | 21.084    | 22.852         | 25.130         | 15.801         | -              | -                 | 63.783    |
| 92.051.000-0 | Instituto de Diagnóstico S.A. | Chile        | 97.006.000-6 | Banco BCI (Leasing)      | Peso no reajutable | 9,49%                      | 9,49%                     | 12.499          | 36.766              | 49.265    | 53.076         | 58.112         | 41.774         | -              | -                 | 152.962   |
| 92.051.000-0 | Instituto de Diagnóstico S.A. | Chile        | 97.006.000-6 | Banco BCI (Leasing)      | Peso no reajutable | 9,82%                      | 9,82%                     | 8.704           | 25.580              | 34.284    | 37.026         | 40.661         | 29.302         | -              | -                 | 106.989   |
| 92.051.000-0 | Instituto de Diagnóstico S.A. | Chile        | 97.006.000-6 | Banco BCI (Leasing)      | Peso no reajutable | 13,50%                     | 13,50%                    | 1.676           | 5.013               | 6.689     | 5.513          | -              | -              | -              | -                 | 5.513     |

| RUT DEUDORA                               | NOMBRE DEUDORA                | PAÍS DEUDORA | RUT          | NOMBRE ACREEDOR           | MONEDA             | TASA DE INTERÉS EFECTIVA % | TASA DE INTERÉS NOMINAL % | CORRIENTE         |                     |                   | NO CORRIENTE      |                   |                  |                  |                   |                   |
|---|-------------------------------|--------------|--------------|---------------------------|--------------------|----------------------------|---------------------------|-------------------|---------------------|-------------------|-------------------|-------------------|------------------|------------------|-------------------|-------------------|
|   |                               |              |              |                           |                    |                            |                           | 1 A 3 MESES M\$   | DE 3 A 12 MESES M\$ | TOTAL M\$         | 1 A 2 AÑOS M\$    | 2 A 3 AÑOS M\$    | 3 A 4 AÑOS M\$   | 4 A 5 AÑOS M\$   | MÁS DE 5 AÑOS M\$ | TOTAL M\$         |
| 92.051.000-0                              | Instituto de Diagnóstico S.A. | Chile        | 97.080.000-K | BICE (Leasing)            | Peso no reajutable | 11,47%                     | 11,47%                    | 10.278            | 17.621              | 27.899            | -                 | -                 | -                | -                | -                 | -                 |
| 92.051.000-0                              | Instituto de Diagnóstico S.A. | Chile        | 97.006.000-6 | Banco BCI (Leasing)       | Peso no reajutable | 11,38%                     | 11,38%                    | 16.236            | 49.661              | 65.897            | 53.843            | -                 | -                | -                | -                 | 53.843            |
| 92.051.000-0                              | Instituto de Diagnóstico S.A. | Chile        | 97.006.000-6 | Banco BCI (Leasing)       | Peso no reajutable | 13,82%                     | 13,82%                    | 2.891             | 7.908               | 10.799            | -                 | -                 | -                | -                | -                 | -                 |
| 92.051.000-0                              | Instituto de Diagnóstico S.A. | Chile        | 97.006.000-6 | Banco BCI (Leasing)       | Peso no reajutable | 11,75%                     | 11,75%                    | 3.337             | 9.195               | 12.532            | 13.516            | 15.104            | 15.400           | -                | -                 | 44.020            |
| 92.051.000-0                              | Instituto de Diagnóstico S.A. | Chile        | 99.500.410-0 | Consortio (Leasing)       | Peso no reajutable | 11,15%                     | 11,15%                    | 22.641            | 62.509              | 85.150            | 91.443            | 101.641           | 112.976          | -                | -                 | 306.060           |
| 92.051.000-0                              | Instituto de Diagnóstico S.A. | Chile        | 99.500.410-0 | Consortio (Leasing)       | Peso no reajutable | 10,64%                     | 10,64%                    | 3.447             | 10.026              | 13.473            | 14.607            | 16.161            | 17.880           | -                | -                 | 48.648            |
| 92.051.000-0                              | Instituto de Diagnóstico S.A. | Chile        | 99.500.410-0 | Consortio (Leasing)       | Peso no reajutable | 10,64%                     | 10,64%                    | 370               | 1.077               | 1.447             | 1.569             | 1.736             | 1.920            | -                | -                 | 5.225             |
| 92.051.000-0                              | Instituto de Diagnóstico S.A. | Chile        | 99.500.410-0 | Consortio (Leasing)       | Peso no reajutable | 10,64%                     | 10,64%                    | 514               | 1.496               | 2.010             | 2.180             | 2.411             | 2.668            | -                | -                 | 7.259             |
| 92.051.000-0                              | Instituto de Diagnóstico S.A. | Chile        | 97.023.000-9 | Banco Itaú (Leasing)      | Peso no reajutable | 8,74%                      | 8,74%                     | 18.736            | 47.287              | 66.023            | 67.854            | 73.784            | 80.233           | 87.245           | 162.680           | 471.796           |
| 92.051.000-0                              | Instituto de Diagnóstico S.A. | Chile        | 97.023.000-9 | Banco Itaú (Leasing)      | Peso no reajutable | 8,74%                      | 8,74%                     | 475               | 1.326               | 1.801             | 1.902             | 2.068             | 2.249            | 2.446            | 3.835             | 12.500            |
| 92.051.000-0                              | Instituto de Diagnóstico S.A. | Chile        | 97.036.000-K | Banco Santander (Leasing) | Peso no reajutable | 8,59%                      | 8,59%                     | 56.474            | 169.446             | 225.920           | 242.850           | 263.710           | 286.362          | 310.960          | 137.322           | 1.241.204         |
| 92.051.000-0                              | Instituto de Diagnóstico S.A. | Chile        | 99.500.410-0 | Consortio (Leasing)       | Peso no reajutable | 11,00%                     | 11,00%                    | 1.959             | 5.364               | 7.323             | 7.838             | 8.700             | 9.657            | 2.576            | -                 | 28.771            |
| 92.051.000-0                              | Instituto de Diagnóstico S.A. | Chile        | 99.500.410-0 | Consortio (Leasing)       | Peso no reajutable | 11,94%                     | 11,94%                    | 14.204            | 41.754              | 55.958            | 61.462            | 16.480            | -                | -                | -                 | 77.942            |
| 92.051.000-0                              | Instituto de Diagnóstico S.A. | Chile        | 97.018.000-1 | Scotiabank (Leasing)      | Peso no reajutable | 8,66%                      | 8,66%                     | 1.445             | 4.239               | 5.684             | 6.079             | 6.605             | 7.177            | 3.171            | -                 | 23.032            |
| 92.051.000-0                              | Instituto de Diagnóstico S.A. | Chile        | 97.018.000-1 | Scotiabank (Leasing)      | Peso no reajutable | 8,72%                      | 8,72%                     | 1.351             | 4.147               | 5.498             | 5.950             | 6.469             | 7.033            | 3.109            | -                 | 22.561            |
| 92.051.000-0                              | Instituto de Diagnóstico S.A. | Chile        | 97.004.000-5 | Banco Chile (Leasing)     | Peso no reajutable | 14,30%                     | 14,30%                    | 3.886             | 11.960              | 15.846            | 10.167            | -                 | -                | -                | -                 | 10.167            |
| 92.051.000-0                              | Instituto de Diagnóstico S.A. | Chile        | 97.006.000-6 | Banco BCI (Leasing)       | Peso no reajutable | 10,14%                     | 10,14%                    | 19.420            | 56.491              | 75.911            | 81.981            | 90.297            | 99.456           | 8.730            | -                 | 280.464           |
| 92.051.000-0                              | Instituto de Diagnóstico S.A. | Chile        | 97.004.000-5 | Banco Chile (Leasing)     | Peso no reajutable | 11,87%                     | 11,87%                    | 2.500             | 7.441               | 9.941             | 9.987             | -                 | -                | -                | -                 | 9.987             |
| 92.051.000-0                              | Instituto de Diagnóstico S.A. | Chile        | 97.018.000-1 | Scotiabank (Leasing)      | Peso no reajutable | 10,23%                     | 10,23%                    | 7.387             | 23.223              | 30.610            | 30.789            | -                 | -                | -                | -                 | 30.789            |
| 92.051.000-0                              | Instituto de Diagnóstico S.A. | Chile        |              | Arrendamiento NIIF 16     | UF Reajutable      | 8,78%                      | 8,78%                     | 30.109            | 94.377              | 124.486           | 135.866           | 148.288           | 161.845          | 176.641          | -                 | 622.640           |
| <b>Totales al 31 de Diciembre de 2023</b> |                               |              |              |                           |                    |                            |                           | <b>20.262.508</b> | <b>9.259.186</b>    | <b>29.521.694</b> | <b>11.759.102</b> | <b>11.201.608</b> | <b>8.209.660</b> | <b>6.100.436</b> | <b>45.236.400</b> | <b>82.507.206</b> |

| RUT DEUDORA  | NOMBRE DEUDORA                | PAÍS DEUDORA | RUT          | NOMBRE ACREDEDOR       | MONEDA             | TASA DE INTERÉS EFECTIVA % | TASA DE INTERÉS NOMINAL % | CORRIENTE       |                     |           | NO CORRIENTE   |                |                |                |                   |            |
|--------------|-------------------------------|--------------|--------------|------------------------|--------------------|----------------------------|---------------------------|-----------------|---------------------|-----------|----------------|----------------|----------------|----------------|-------------------|------------|
|              |                               |              |              |                        |                    |                            |                           | 1 A 3 MESES M\$ | DE 3 A 12 MESES M\$ | TOTAL M\$ | 1 A 2 AÑOS M\$ | 2 A 3 AÑOS M\$ | 3 A 4 AÑOS M\$ | 4 A 5 AÑOS M\$ | MÁS DE 5 AÑOS M\$ | TOTAL M\$  |
| 92.051.000-0 | Instituto de Diagnóstico S.A. | Chile        | 97.030.000-7 | Banco Estado           | Peso no reajutable | 6,19%                      | 6,02%                     | 505.030         | 1.488.741           | 1.993.771 | 2.096.917      | 2.231.924      | 2.374.097      | 1.033.277      | -                 | 7.736.215  |
| 92.051.000-0 | Instituto de Diagnóstico S.A. | Chile        | 97.004.000-5 | Banco Chile            | Peso no reajutable | 6,40%                      | 6,22%                     | 263.150         | 773.881             | 1.037.031 | 1.031.842      | 515.921        | -              | -              | -                 | 1.547.763  |
| 92.051.000-0 | Instituto de Diagnóstico S.A. | Chile        | 97.030.000-7 | Banco Estado           | Peso no reajutable | 6,40%                      | 6,40%                     | 290.871         | 876.068             | 1.166.939 | 1.237.315      | 1.319.742      | 1.410.744      | 1.504.404      | 1.604.236         | 7.076.441  |
| 92.051.000-0 | Instituto de Diagnóstico S.A. | Chile        | 97.004.000-5 | Banco Chile            | Peso no reajutable | 4,60%                      | 4,60%                     | 8.273           | 23.627              | 31.900    | 31.502         | 31.502         | 31.502         | 31.502         | 2.625             | 128.633    |
| 92.051.000-0 | Instituto de Diagnóstico S.A. | Chile        | 97.032.000-8 | Banco BBVA             | Peso no reajutable | 6,19%                      | 6,19%                     | 188.001         | 521.373             | 709.374   | 734.897        | 782.921        | 833.496        | 811.257        | -                 | 3.162.571  |
| 92.051.000-0 | Instituto de Diagnóstico S.A. | Chile        | 97.032.000-8 | Banco BBVA             | Peso no reajutable | 5,65%                      | 5,65%                     | 39.442          | 105.766             | 145.208   | 148.411        | 157.317        | 166.570        | 176.367        | 452.844           | 1.101.509  |
| 92.051.000-0 | Instituto de Diagnóstico S.A. | Chile        | 97.032.000-8 | Banco BBVA             | Peso no reajutable | 5,18%                      | 5,18%                     | 22.982          | 67.564              | 90.546    | 94.356         | 99.463         | 25.690         | -              | -                 | 219.509    |
| 92.051.000-0 | Instituto de Diagnóstico S.A. | Chile        | 97.004.000-5 | Banco Chile            | Peso no reajutable | 2,94%                      | 2,94%                     | 14.524          | 36.404              | 50.928    | 48.539         | 48.539         | 48.539         | 48.539         | 56.629            | 250.785    |
| 92.051.000-0 | Instituto de Diagnóstico S.A. | Chile        | 97.030.000-7 | Banco Estado           | Peso no reajutable | 2,90%                      | 2,90%                     | 153.878         | 467.322             | 621.200   | 424.183        | -              | -              | -              | -                 | 424.183    |
| 92.051.000-0 | Instituto de Diagnóstico S.A. | Chile        | 97.004.000-5 | Banco Chile            | Peso no reajutable | 4,40%                      | 4,40%                     | -               | -                   | -         | -              | -              | -              | -              | 535.550           | 535.550    |
| 92.051.000-0 | Instituto de Diagnóstico S.A. | Chile        | 97.004.000-5 | Banco Chile            | Peso no reajutable | 2,16%                      | 2,16%                     | 37.544          | 112.500             | 150.044   | -              | -              | -              | -              | -                 | -          |
| 92.051.000-0 | Instituto de Diagnóstico S.A. | Chile        | 97.004.000-5 | Banco Chile            | Peso no reajutable | 13,50%                     | 13,50%                    | 1.103.351       | -                   | 1.103.351 | -              | -              | -              | -              | -                 | -          |
| 92.051.000-0 | Instituto de Diagnóstico S.A. | Chile        | 97.004.000-5 | Banco Chile            | Peso no reajutable | 2,52%                      | 2,52%                     | 22.254          | 66.467              | 88.721    | 36.926         | -              | -              | -              | -                 | 36.926     |
| 92.051.000-0 | Instituto de Diagnóstico S.A. | Chile        | 97.018.000-1 | Scotiabank             | Peso no reajutable | 4,89%                      | 4,89%                     | 604.030         | 557.712             | 1.161.742 | 777.590        | 817.293        | 858.315        | 901.397        | 1.519.362         | 4.873.957  |
| 92.051.000-0 | Instituto de Diagnóstico S.A. | Chile        | 97.004.000-5 | Banco Chile            | Peso no reajutable | 13,26%                     | 13,26%                    | 4.729.430       | -                   | 4.729.430 | -              | -              | -              | -              | -                 | -          |
| 92.051.000-0 | Instituto de Diagnóstico S.A. | Chile        | 97.080.000-K | Banco BICE             | Peso no reajutable | 10,32%                     | 10,32%                    | 3.269.180       | -                   | 3.269.180 | -              | -              | -              | -              | -                 | -          |
| 92.051.000-0 | Instituto de Diagnóstico S.A. | Chile        | 97.023.000-9 | Banco Itaú             | Peso no reajutable | 9,78%                      | 9,78%                     | 2.387.070       | -                   | 2.387.070 | -              | -              | -              | -              | -                 | -          |
| 92.051.000-0 | Instituto de Diagnóstico S.A. | Chile        | 97.006.000-6 | Banco BCI              | Peso no reajutable | 13,68%                     | 13,68%                    | 1.015.200       | -                   | 1.015.200 | -              | -              | -              | -              | -                 | -          |
| 92.051.000-0 | Instituto de Diagnóstico S.A. | Chile        | 97.023.000-9 | Banco Itaú             | Peso no reajutable | 12,12%                     | 12,12%                    | 3.054.899       | -                   | 3.054.899 | -              | -              | -              | -              | -                 | -          |
| 92.051.000-0 | Instituto de Diagnóstico S.A. | Chile        | 97.030.000-7 | Banco Estado           | Peso no reajutable | 6,46%                      | 6,46%                     | 35.292          | -                   | 35.292    | 721.535        | 1.317.533      | 1.406.341      | 1.501.204      | 37.103.387        | 42.050.000 |
| 92.051.000-0 | Instituto de Diagnóstico S.A. | Chile        | 97.004.000-5 | Banco Chile            | Peso no reajutable | 9,52%                      | 9,52%                     | 23.059          | 63.225              | 86.284    | 84.300         | 84.300         | 84.300         | 84.300         | 386.375           | 723.575    |
| 92.051.000-0 | Instituto de Diagnóstico S.A. | Chile        | 97.004.000-5 | Banco Chile            | Peso no reajutable | 13,02%                     | 13,02%                    | 2.932.514       | -                   | 2.932.514 | -              | -              | -              | -              | -                 | -          |
| 92.051.000-0 | Instituto de Diagnóstico S.A. | Chile        | 97.018.000-1 | Scotiabank             | Peso no reajutable | 12,58%                     | 12,58%                    | 2.032.837       | -                   | 2.032.837 | -              | -              | -              | -              | -                 | -          |
| 92.051.000-0 | Instituto de Diagnóstico S.A. | Chile        | 97.004.000-5 | Banco Chile            | Peso no reajutable | 9,66%                      | 9,66%                     | 54.690          | 150.000             | 204.690   | 200.000        | 200.000        | 200.000        | 183.333        | -                 | 783.333    |
| 92.051.000-0 | Instituto de Diagnóstico S.A. | Chile        | 97.004.000-5 | Banco Chile            | Peso no reajutable | 14,04%                     | 14,04%                    | 50.521          | -                   | 50.521    | -              | -              | -              | -              | -                 | -          |
| 92.051.000-0 | Instituto de Diagnóstico S.A. | Chile        | 97.030.000-7 | Banco estado (Leasing) | Peso no reajutable | 5,95%                      | 5,95%                     | 41.166          | 124.945             | 166.111   | 174.767        | 184.589        | 112.431        | -              | -                 | 471.787    |
| 92.051.000-0 | Instituto de Diagnóstico S.A. | Chile        | 97.030.000-7 | Banco estado (Leasing) | Peso no reajutable | 5,06%                      | 5,06%                     | 53.118          | 158.722             | 211.840   | 220.980        | 56.970         | -              | -              | -                 | 277.950    |
| 92.051.000-0 | Instituto de Diagnóstico S.A. | Chile        | 97.032.000-8 | BBVA Leasing           | Peso no reajutable | 5,46%                      | 5,46%                     | 644             | -                   | 644       | -              | -              | -              | -              | -                 | -          |
| 92.051.000-0 | Instituto de Diagnóstico S.A. | Chile        | 97.004.000-5 | Banco Chile (Leasing)  | Peso no reajutable | 5,66%                      | 5,66%                     | 3.753           | -                   | 3.753     | -              | -              | -              | -              | -                 | -          |
| 92.051.000-0 | Instituto de Diagnóstico S.A. | Chile        | 97.036.000-K | Santander Leasing      | Peso no reajutable | 5,50%                      | 5,50%                     | 1.895           | -                   | 1.895     | -              | -              | -              | -              | -                 | -          |



| RUT DEUDORA  | NOMBRE DEUDORA                | PAÍS DEUDORA | RUT          | NOMBRE ACREEDOR           | MONEDA             | TASA DE INTERÉS EFECTIVA % | TASA DE INTERÉS NOMINAL % | CORRIENTE       |                     |           | NO CORRIENTE   |                |                |                |                   |           |
|--------------|-------------------------------|--------------|--------------|---------------------------|--------------------|----------------------------|---------------------------|-----------------|---------------------|-----------|----------------|----------------|----------------|----------------|-------------------|-----------|
|              |                               |              |              |                           |                    |                            |                           | 1 A 3 MESES M\$ | DE 3 A 12 MESES M\$ | TOTAL M\$ | 1 A 2 AÑOS M\$ | 2 A 3 AÑOS M\$ | 3 A 4 AÑOS M\$ | 4 A 5 AÑOS M\$ | MÁS DE 5 AÑOS M\$ | TOTAL M\$ |
| 92.051.000-0 | Instituto de Diagnóstico S.A. | Chile        | 97.004.000-5 | Banco Chile (Leasing)     | Peso no reajutable | 4,70%                      | 4,70%                     | 23.686          | -                   | 23.686    | -              | -              | -              | -              | -                 | -         |
| 92.051.000-0 | Instituto de Diagnóstico S.A. | Chile        | 97.023.000-9 | Banco Itaú (Leasing)      | Peso no reajutable | 4,29%                      | 4,29%                     | 6.029           | 4.037               | 10.066    | -              | -              | -              | -              | -                 | -         |
| 92.051.000-0 | Instituto de Diagnóstico S.A. | Chile        | 97.032.000-8 | BBVA Leasing              | Peso no reajutable | 4,73%                      | 4,73%                     | 13.944          | 4.674               | 18.618    | -              | -              | -              | -              | -                 | -         |
| 92.051.000-0 | Instituto de Diagnóstico S.A. | Chile        | 97.030.000-7 | Estado Leasing            | Peso no reajutable | 4,87%                      | 4,87%                     | 1.537           | 515                 | 2.052     | -              | -              | -              | -              | -                 | -         |
| 92.051.000-0 | Instituto de Diagnóstico S.A. | Chile        | 97.030.000-7 | Estado Leasing            | Peso no reajutable | 4,81%                      | 4,81%                     | 2.506           | 1.679               | 4.185     | -              | -              | -              | -              | -                 | -         |
| 92.051.000-0 | Instituto de Diagnóstico S.A. | Chile        | 97.030.000-7 | Estado Leasing            | Peso no reajutable | 4,87%                      | 4,87%                     | 1.574           | 1.585               | 3.159     | -              | -              | -              | -              | -                 | -         |
| 92.051.000-0 | Instituto de Diagnóstico S.A. | Chile        | 97.032.000-8 | BBVA Leasing              | Peso no reajutable | 4,87%                      | 4,87%                     | 4.663           | 4.698               | 9.361     | -              | -              | -              | -              | -                 | -         |
| 92.051.000-0 | Instituto de Diagnóstico S.A. | Chile        | 97.004.000-5 | Banco Chile (Leasing)     | Peso no reajutable | 5,12%                      | 5,12%                     | 2.346           | 2.360               | 4.706     | -              | -              | -              | -              | -                 | -         |
| 92.051.000-0 | Instituto de Diagnóstico S.A. | Chile        | 97.032.000-8 | BBVA Leasing              | Peso no reajutable | 4,72%                      | 4,72%                     | 1.198           | 1.616               | 2.814     | -              | -              | -              | -              | -                 | -         |
| 92.051.000-0 | Instituto de Diagnóstico S.A. | Chile        | 97.018.000-1 | Scotiabank Leasing        | Peso no reajutable | 4,88%                      | 4,88%                     | 1.219           | 1.642               | 2.861     | -              | -              | -              | -              | -                 | -         |
| 92.051.000-0 | Instituto de Diagnóstico S.A. | Chile        | 97.032.000-8 | BBVA Leasing              | Peso no reajutable | 4,82%                      | 4,82%                     | 4.377           | 7.364               | 11.741    | -              | -              | -              | -              | -                 | -         |
| 92.051.000-0 | Instituto de Diagnóstico S.A. | Chile        | 97.032.000-8 | BBVA Leasing              | Peso no reajutable | 4,72%                      | 4,72%                     | 6.956           | 11.726              | 18.682    | -              | -              | -              | -              | -                 | -         |
| 92.051.000-0 | Instituto de Diagnóstico S.A. | Chile        | 97.032.000-8 | BBVA Leasing              | Peso no reajutable | 4,62%                      | 4,62%                     | 8.668           | 17.616              | 26.284    | -              | -              | -              | -              | -                 | -         |
| 92.051.000-0 | Instituto de Diagnóstico S.A. | Chile        | 97.018.000-1 | Scotiabank Leasing        | Peso no reajutable | 5,33%                      | 5,33%                     | 908             | 1.841               | 2.749     | -              | -              | -              | -              | -                 | -         |
| 92.051.000-0 | Instituto de Diagnóstico S.A. | Chile        | 97.018.000-1 | Scotiabank Leasing        | Peso no reajutable | 4,90%                      | 4,90%                     | 2.893           | 6.820               | 9.713     | -              | -              | -              | -              | -                 | -         |
| 92.051.000-0 | Instituto de Diagnóstico S.A. | Chile        | 97.018.000-1 | Scotiabank Leasing        | Peso no reajutable | 5,17%                      | 5,17%                     | 5.250           | 14.268              | 19.518    | -              | -              | -              | -              | -                 | -         |
| 92.051.000-0 | Instituto de Diagnóstico S.A. | Chile        | 97.018.000-1 | Scotiabank Leasing        | Peso no reajutable | 5,48%                      | 5,48%                     | 594             | 1.777               | 2.371     | 2.483          | 1.074          | -              | -              | -                 | 3.557     |
| 92.051.000-0 | Instituto de Diagnóstico S.A. | Chile        | 97.004.000-5 | Banco Chile (Leasing)     | Peso no reajutable | 5,91%                      | 5,91%                     | 1.314           | 4.029               | 5.343     | -              | -              | -              | -              | -                 | -         |
| 92.051.000-0 | Instituto de Diagnóstico S.A. | Chile        | 97.018.000-1 | Scotiabank Leasing        | Peso no reajutable | 5,25%                      | 5,25%                     | 2.369           | 7.207               | 9.576     | -              | -              | -              | -              | -                 | -         |
| 92.051.000-0 | Instituto de Diagnóstico S.A. | Chile        | 97.018.000-1 | Scotiabank Leasing        | Peso no reajutable | 5,25%                      | 5,25%                     | 6.798           | 20.740              | 27.538    | -              | -              | -              | -              | -                 | -         |
| 92.051.000-0 | Instituto de Diagnóstico S.A. | Chile        | 97.018.000-1 | Scotiabank Leasing        | Peso no reajutable | 5,04%                      | 5,04%                     | 3.088           | 9.388               | 12.476    | 1.065          | -              | -              | -              | -                 | 1.065     |
| 92.051.000-0 | Instituto de Diagnóstico S.A. | Chile        | 97.018.000-1 | Scotiabank Leasing        | Peso no reajutable | 5,28%                      | 5,28%                     | 1.222           | 3.692               | 4.914     | 840            | -              | -              | -              | -                 | 840       |
| 92.051.000-0 | Instituto de Diagnóstico S.A. | Chile        | 97.004.000-5 | Banco Chile (Leasing)     | Peso no reajutable | 5,49%                      | 5,49%                     | 20.285          | 58.373              | 78.658    | 81.564         | 86.045         | 90.772         | 15.606         | -                 | 273.987   |
| 92.051.000-0 | Instituto de Diagnóstico S.A. | Chile        | 97.018.000-1 | Scotiabank Leasing        | Peso no reajutable | 5,13%                      | 5,13%                     | 3.796           | 11.456              | 15.252    | 3.915          | -              | -              | -              | -                 | 3.915     |
| 92.051.000-0 | Instituto de Diagnóstico S.A. | Chile        | 97.036.000-K | Banco Santander (Leasing) | Peso no reajutable | 5,15%                      | 5,15%                     | 2.754           | -                   | 2.754     | -              | -              | -              | -              | -                 | -         |
| 92.051.000-0 | Instituto de Diagnóstico S.A. | Chile        | 97.023.000-9 | Banco Itaú (Leasing)      | Peso no reajutable | 5,06%                      | 5,06%                     | 2.989           | 9.006               | 11.995    | 4.111          | -              | -              | -              | -                 | 4.111     |
| 92.051.000-0 | Instituto de Diagnóstico S.A. | Chile        | 97.023.000-9 | Banco Itaú (Leasing)      | Peso no reajutable | 5,06%                      | 5,06%                     | 20.123          | 60.636              | 80.759    | 27.678         | -              | -              | -              | -                 | 27.678    |
| 92.051.000-0 | Instituto de Diagnóstico S.A. | Chile        | 97.023.000-9 | Banco Itaú (Leasing)      | Peso no reajutable | 6,02%                      | 6,02%                     | 1.192           | 3.588               | 4.780     | 2.062          | -              | -              | -              | -                 | 2.062     |
| 92.051.000-0 | Instituto de Diagnóstico S.A. | Chile        | 97.036.000-K | Banco Santander (Leasing) | Peso no reajutable | 5,94%                      | 5,94%                     | 578             | 1.745               | 2.323     | 1.002          | -              | -              | -              | -                 | 1.002     |
| 92.051.000-0 | Instituto de Diagnóstico S.A. | Chile        | 97.004.000-5 | Banco Chile (Leasing)     | Peso no reajutable | 5,46%                      | 5,46%                     | 2.070           | 6.270               | 8.340     | 3.593          | -              | -              | -              | -                 | 3.593     |
| 92.051.000-0 | Instituto de Diagnóstico S.A. | Chile        | 97.004.000-5 | Banco Chile (Leaseback)   | Peso no reajutable | 5,07%                      | 5,07%                     | 1.383           | 4.248               | 5.631     | 2.429          | -              | -              | -              | -                 | 2.429     |

| RUT DEUDORA  | NOMBRE DEUDORA                | PAÍS DEUDORA | RUT          | NOMBRE ACREEDOR       | MONEDA             | TASA DE INTERÉS EFECTIVA % | TASA DE INTERÉS NOMINAL % | CORRIENTE       |                     |           | NO CORRIENTE   |                |                |                |                   |           |
|--------------|-------------------------------|--------------|--------------|-----------------------|--------------------|----------------------------|---------------------------|-----------------|---------------------|-----------|----------------|----------------|----------------|----------------|-------------------|-----------|
|              |                               |              |              |                       |                    |                            |                           | 1 A 3 MESES M\$ | DE 3 A 12 MESES M\$ | TOTAL M\$ | 1 A 2 AÑOS M\$ | 2 A 3 AÑOS M\$ | 3 A 4 AÑOS M\$ | 4 A 5 AÑOS M\$ | MÁS DE 5 AÑOS M\$ | TOTAL M\$ |
| 92.051.000-0 | Instituto de Diagnóstico S.A. | Chile        | 97.004.000-5 | Banco Chile (Leasing) | Peso no reajutable | 4,58%                      | 4,58%                     | 6.270           | 19.010              | 25.280    | 13.033         | -              | -              | -              | -                 | 13.033    |
| 92.051.000-0 | Instituto de Diagnóstico S.A. | Chile        | 97.004.000-5 | Banco Chile (Leasing) | Peso no reajutable | 4,58%                      | 4,58%                     | 2.593           | 7.895               | 10.488    | 5.413          | -              | -              | -              | -                 | 5.413     |
| 92.051.000-0 | Instituto de Diagnóstico S.A. | Chile        | 97.006.000-6 | Banco BCI (Leasing)   | Peso no reajutable | 4,39%                      | 4,39%                     | 1.529           | 4.634               | 6.163     | 3.709          | -              | -              | -              | -                 | 3.709     |
| 92.051.000-0 | Instituto de Diagnóstico S.A. | Chile        | 97.006.000-6 | Banco BCI (Leasing)   | Peso no reajutable | 3,90%                      | 3,90%                     | 1.408           | 4.264               | 5.672     | 3.402          | -              | -              | -              | -                 | 3.402     |
| 92.051.000-0 | Instituto de Diagnóstico S.A. | Chile        | 97.006.000-6 | Banco BCI (Leasing)   | Peso no reajutable | 3,89%                      | 3,89%                     | 690             | 2.089               | 2.779     | 1.666          | -              | -              | -              | -                 | 1.666     |
| 92.051.000-0 | Instituto de Diagnóstico S.A. | Chile        | 97.006.000-6 | Banco BCI (Leasing)   | Peso no reajutable | 3,97%                      | 3,97%                     | 476             | 1.441               | 1.917     | 1.150          | -              | -              | -              | -                 | 1.150     |
| 92.051.000-0 | Instituto de Diagnóstico S.A. | Chile        | 97.006.000-6 | Banco BCI (Leasing)   | Peso no reajutable | 4,07%                      | 4,07%                     | 438             | 1.314               | 1.752     | 1.354          | -              | -              | -              | -                 | 1.354     |
| 92.051.000-0 | Instituto de Diagnóstico S.A. | Chile        | 97.004.000-5 | Banco Chile (Leasing) | Peso no reajutable | 3,19%                      | 3,19%                     | 19.086          | 57.896              | 76.982    | 59.274         | -              | -              | -              | -                 | 59.274    |
| 92.051.000-0 | Instituto de Diagnóstico S.A. | Chile        | 97.006.000-6 | Banco BCI (Leasing)   | Peso no reajutable | 3,48%                      | 3,48%                     | 1.727           | 5.218               | 6.945     | 5.354          | -              | -              | -              | -                 | 5.354     |
| 92.051.000-0 | Instituto de Diagnóstico S.A. | Chile        | 97.006.000-6 | Banco BCI (Leasing)   | Peso no reajutable | 3,29%                      | 3,29%                     | 618             | 1.866               | 2.484     | 2.127          | -              | -              | -              | -                 | 2.127     |
| 92.051.000-0 | Instituto de Diagnóstico S.A. | Chile        | 97.006.000-6 | Banco BCI (Leasing)   | Peso no reajutable | 3,29%                      | 3,29%                     | 1.017           | 3.049               | 4.066     | 3.828          | -              | -              | -              | -                 | 3.828     |
| 92.051.000-0 | Instituto de Diagnóstico S.A. | Chile        | 97.036.000-K | Santander (Leasing)   | Peso no reajutable | 4,35%                      | 4,35%                     | 978             | 2.981               | 3.959     | 4.125          | 352            | -              | -              | -                 | 4.477     |
| 92.051.000-0 | Instituto de Diagnóstico S.A. | Chile        | 97.006.000-6 | Banco BCI (Leasing)   | Peso no reajutable | 4,63%                      | 4,63%                     | 2.224           | 6.641               | 8.865     | 9.213          | 1.576          | -              | -              | -                 | 10.789    |
| 92.051.000-0 | Instituto de Diagnóstico S.A. | Chile        | 97.006.000-6 | Banco BCI (Leasing)   | Peso no reajutable | 4,56%                      | 4,56%                     | 1.155           | 3.486               | 4.641     | 4.833          | 827            | -              | -              | -                 | 5.660     |
| 92.051.000-0 | Instituto de Diagnóstico S.A. | Chile        | 97.004.000-5 | Banco Chile (Leasing) | Peso no reajutable | 4,07%                      | 4,07%                     | 5.099           | 15.578              | 20.677    | 21.510         | 3.669          | -              | -              | -                 | 25.179    |
| 92.051.000-0 | Instituto de Diagnóstico S.A. | Chile        | 97.004.000-5 | Banco Chile (Leasing) | Peso no reajutable | 3,87%                      | 3,87%                     | 19.484          | -                   | 19.484    | -              | -              | -              | -              | -                 | -         |
| 92.051.000-0 | Instituto de Diagnóstico S.A. | Chile        | 97.006.000-6 | Banco BCI (Leasing)   | Peso no reajutable | 4,18%                      | 4,18%                     | 6.663           | 20.069              | 26.732    | 27.737         | 9.501          | -              | -              | -                 | 37.238    |
| 92.051.000-0 | Instituto de Diagnóstico S.A. | Chile        | 97.006.000-6 | Banco BCI (Leasing)   | Peso no reajutable | 4,42%                      | 4,42%                     | 8.067           | 24.302              | 32.369    | 33.653         | 11.545         | -              | -              | -                 | 45.198    |
| 92.051.000-0 | Instituto de Diagnóstico S.A. | Chile        | 97.006.000-6 | Banco BCI (Leasing)   | Peso no reajutable | 6,30%                      | 6,30%                     | 1.776           | 5.261               | 7.037     | 7.400          | 3.219          | -              | -              | -                 | 10.619    |
| 92.051.000-0 | Instituto de Diagnóstico S.A. | Chile        | 97.004.000-5 | Banco Chile (Leasing) | Peso no reajutable | 4,61%                      | 4,61%                     | 1.620           | 4.862               | 6.482     | 6.743          | 2.901          | -              | -              | -                 | 9.644     |
| 92.051.000-0 | Instituto de Diagnóstico S.A. | Chile        | 97.006.000-6 | Banco BCI (Leasing)   | Peso no reajutable | 3,41%                      | 3,41%                     | 3.703           | 11.124              | 14.827    | 15.274         | 9.149          | -              | -              | -                 | 24.423    |
| 92.051.000-0 | Instituto de Diagnóstico S.A. | Chile        | 97.006.000-6 | Banco BCI (Leasing)   | Peso no reajutable | 3,41%                      | 3,41%                     | 2.194           | 6.592               | 8.786     | 9.051          | 5.422          | -              | -              | -                 | 14.473    |
| 92.051.000-0 | Instituto de Diagnóstico S.A. | Chile        | 97.006.000-6 | Banco BCI (Leasing)   | Peso no reajutable | 3,33%                      | 3,33%                     | 1.950           | 5.858               | 7.808     | 8.039          | 4.812          | -              | -              | -                 | 12.851    |
| 92.051.000-0 | Instituto de Diagnóstico S.A. | Chile        | 97.006.000-6 | Banco BCI (Leasing)   | Peso no reajutable | 3,37%                      | 3,37%                     | 3.473           | 10.319              | 13.792    | 14.163         | 10.935         | -              | -              | -                 | 25.098    |
| 92.051.000-0 | Instituto de Diagnóstico S.A. | Chile        | 97.018.000-1 | Scotiabank (Leasing)  | Peso no reajutable | 1,54%                      | 1,54%                     | 1.436           | -                   | 1.436     | -              | -              | -              | -              | -                 | -         |
| 92.051.000-0 | Instituto de Diagnóstico S.A. | Chile        | 97.006.000-6 | Banco BCI (Leasing)   | Peso no reajutable | 3,07%                      | 3,07%                     | 13              | -                   | 13        | -              | -              | -              | -              | -                 | -         |
| 92.051.000-0 | Instituto de Diagnóstico S.A. | Chile        | 97.006.000-6 | Banco BCI (Leasing)   | Peso no reajutable | 2,76%                      | 2,76%                     | 2.817           | 8.243               | 11.060    | 11.256         | 11.567         | 978            | -              | -                 | 23.801    |
| 92.051.000-0 | Instituto de Diagnóstico S.A. | Chile        | 97.006.000-6 | Banco BCI (Leasing)   | Peso no reajutable | 3,09%                      | 3,09%                     | 315             | -                   | 315       | -              | -              | -              | -              | -                 | -         |
| 92.051.000-0 | Instituto de Diagnóstico S.A. | Chile        | 97.006.000-6 | Banco BCI (Leasing)   | Peso no reajutable | 3,88%                      | 3,88%                     | 1.205           | 3.491               | 4.696     | 4.812          | 4.999          | 425            | -              | -                 | 10.236    |
| 92.051.000-0 | Instituto de Diagnóstico S.A. | Chile        | 97.006.000-6 | Banco BCI (Leasing)   | Peso no reajutable | 3,12%                      | 3,12%                     | 975             | 2.893               | 3.868     | 3.962          | 4.086          | 346            | -              | -                 | 8.394     |
| 92.051.000-0 | Instituto de Diagnóstico S.A. | Chile        | 97.006.000-6 | Banco BCI (Leasing)   | Peso no reajutable | 2,76%                      | 2,76%                     | 2.521           | 7.375               | 9.896     | 10.071         | 10.350         | 1.753          | -              | -                 | 22.174    |

| RUT DEUDORA  | NOMBRE DEUDORA                | PAÍS DEUDORA | RUT          | NOMBRE ACREEDOR       | MONEDA             | TASA DE INTERÉS EFECTIVA % | TASA DE INTERÉS NOMINAL % | CORRIENTE       |                     |           | NO CORRIENTE   |                |                |                |                   |           |
|--------------|-------------------------------|--------------|--------------|-----------------------|--------------------|----------------------------|---------------------------|-----------------|---------------------|-----------|----------------|----------------|----------------|----------------|-------------------|-----------|
|              |                               |              |              |                       |                    |                            |                           | 1 A 3 MESES M\$ | DE 3 A 12 MESES M\$ | TOTAL M\$ | 1 A 2 AÑOS M\$ | 2 A 3 AÑOS M\$ | 3 A 4 AÑOS M\$ | 4 A 5 AÑOS M\$ | MÁS DE 5 AÑOS M\$ | TOTAL M\$ |
| 92.051.000-0 | Instituto de Diagnóstico S.A. | Chile        | 97.006.000-6 | Banco BCI (Leasing)   | Peso no reajutable | 3,40%                      | 3,40%                     | 1.571           | -                   | 1.571     | -              | -              | -              | -              | -                 | -         |
| 92.051.000-0 | Instituto de Diagnóstico S.A. | Chile        | 97.006.000-6 | Banco BCI (Leasing)   | Peso no reajutable | 2,73%                      | 2,73%                     | 18.974          | 56.298              | 75.272    | 76.853         | 78.949         | 13.366         | -              | -                 | 169.168   |
| 92.051.000-0 | Instituto de Diagnóstico S.A. | Chile        | 97.006.000-6 | Banco BCI (Leasing)   | Peso no reajutable | 2,78%                      | 2,78%                     | 11.147          | 33.384              | 44.531    | 45.594         | 46.862         | 7.936          | -              | -                 | 100.392   |
| 92.051.000-0 | Instituto de Diagnóstico S.A. | Chile        | 97.006.000-6 | Banco BCI (Leasing)   | Peso no reajutable | 2,81%                      | 2,81%                     | 5.549           | 9.304               | 14.853    | -              | -              | -              | -              | -                 | -         |
| 92.051.000-0 | Instituto de Diagnóstico S.A. | Chile        | 97.006.000-6 | Banco BCI (Leasing)   | Peso no reajutable | 2,59%                      | 2,59%                     | 9.098           | 27.241              | 36.339    | 37.142         | 38.102         | 9.679          | -              | -                 | 84.923    |
| 92.051.000-0 | Instituto de Diagnóstico S.A. | Chile        | 97.006.000-6 | Banco BCI (Leasing)   | Peso no reajutable | 2,36%                      | 2,36%                     | 3.331           | -                   | 3.331     | -              | -              | -              | -              | -                 | -         |
| 92.051.000-0 | Instituto de Diagnóstico S.A. | Chile        | 97.004.000-5 | Banco Chile (Leasing) | Peso no reajutable | 2,59%                      | 2,59%                     | 3.617           | 10.753              | 14.370    | 14.662         | 15.042         | 5.100          | -              | -                 | 34.804    |
| 92.051.000-0 | Instituto de Diagnóstico S.A. | Chile        | 97.004.000-5 | Banco Chile (Leasing) | Peso no reajutable | 2,67%                      | 2,67%                     | 9.053           | 27.119              | 36.172    | 37.004         | 37.992         | 12.888         | -              | -                 | 87.884    |
| 92.051.000-0 | Instituto de Diagnóstico S.A. | Chile        | 97.004.000-5 | Banco Chile (Leasing) | Peso no reajutable | 2,59%                      | 2,59%                     | 13.739          | 41.550              | 55.289    | 56.654         | 58.122         | 19.707         | -              | -                 | 134.483   |
| 92.051.000-0 | Instituto de Diagnóstico S.A. | Chile        | 97.006.000-6 | Banco BCI (Leasing)   | Peso no reajutable | 2,92%                      | 2,92%                     | 1.987           | 5.945               | 7.932     | 8.129          | 8.366          | 2.843          | -              | -                 | 19.338    |
| 92.051.000-0 | Instituto de Diagnóstico S.A. | Chile        | 97.006.000-6 | Banco BCI (Leasing)   | Peso no reajutable | 3,01%                      | 3,01%                     | 1.403           | 4.197               | 5.600     | 5.744          | 5.916          | 2.011          | -              | -                 | 13.671    |
| 92.051.000-0 | Instituto de Diagnóstico S.A. | Chile        | 97.006.000-6 | Banco BCI (Leasing)   | Peso no reajutable | 2,86%                      | 2,86%                     | 1.509           | 3.549               | 5.058     | -              | -              | -              | -              | -                 | -         |
| 92.051.000-0 | Instituto de Diagnóstico S.A. | Chile        | 97.006.000-6 | Banco BCI (Leasing)   | Peso no reajutable | 3,34%                      | 3,34%                     | 1.283           | 3.788               | 5.071     | 5.198          | 5.372          | 2.291          | -              | -                 | 12.861    |
| 92.051.000-0 | Instituto de Diagnóstico S.A. | Chile        | 97.006.000-6 | Banco BCI (Leasing)   | Peso no reajutable | 3,38%                      | 3,38%                     | 783             | 2.341               | 3.124     | 3.213          | 3.322          | 1.417          | -              | -                 | 7.952     |
| 92.051.000-0 | Instituto de Diagnóstico S.A. | Chile        | 97.006.000-6 | Banco BCI (Leasing)   | Peso no reajutable | 3,21%                      | 3,21%                     | 916             | 2.738               | 3.654     | 3.753          | 3.873          | 1.650          | -              | -                 | 9.276     |
| 92.051.000-0 | Instituto de Diagnóstico S.A. | Chile        | 97.006.000-6 | Banco BCI (Leasing)   | Peso no reajutable | 3,08%                      | 3,08%                     | 3.809           | 11.389              | 15.198    | 15.593         | 16.073         | 6.842          | -              | -                 | 38.508    |
| 92.051.000-0 | Instituto de Diagnóstico S.A. | Chile        | 97.006.000-6 | Banco BCI (Leasing)   | Peso no reajutable | 2,92%                      | 2,92%                     | 2.779           | 8.312               | 11.091    | 11.365         | 11.697         | 4.974          | -              | -                 | 28.036    |
| 92.051.000-0 | Instituto de Diagnóstico S.A. | Chile        | 97.080.000-K | BICE (Leasing)        | Peso no reajutable | 3,57%                      | 3,57%                     | 4.248           | 12.919              | 17.167    | 17.763         | 18.397         | 6.277          | -              | -                 | 42.437    |
| 92.051.000-0 | Instituto de Diagnóstico S.A. | Chile        | 97.080.000-K | BICE (Leasing)        | Peso no reajutable | 3,79%                      | 3,79%                     | 607             | 1.846               | 2.453     | 2.543          | 2.639          | 1.129          | -              | -                 | 6.311     |
| 92.051.000-0 | Instituto de Diagnóstico S.A. | Chile        | 97.004.000-5 | Banco Chile (Leasing) | Peso no reajutable | 3,52%                      | 3,52%                     | 894             | 2.642               | 3.536     | 3.631          | 3.759          | 1.929          | -              | -                 | 9.319     |
| 92.051.000-0 | Instituto de Diagnóstico S.A. | Chile        | 97.006.000-6 | Banco BCI (Leasing)   | Peso no reajutable | 2,57%                      | 2,57%                     | 1.498           | 1.504               | 3.002     | -              | -              | -              | -              | -                 | -         |
| 92.051.000-0 | Instituto de Diagnóstico S.A. | Chile        | 97.006.000-6 | Banco BCI (Leasing)   | Peso no reajutable | 3,84%                      | 3,84%                     | 4.046           | 12.240              | 16.286    | 9.762          | -              | -              | -              | -                 | 9.762     |
| 92.051.000-0 | Instituto de Diagnóstico S.A. | Chile        | 97.080.000-K | BICE (Leasing)        | Peso no reajutable | 4,94%                      | 4,94%                     | 1.464           | 4.325               | 5.789     | 6.016          | 6.313          | 3.826          | -              | -                 | 16.155    |
| 92.051.000-0 | Instituto de Diagnóstico S.A. | Chile        | 97.080.000-K | BICE (Leasing)        | Peso no reajutable | 4,15%                      | 4,15%                     | 2.288           | 6.907               | 9.195     | 5.520          | -              | -              | -              | -                 | 5.520     |
| 92.051.000-0 | Instituto de Diagnóstico S.A. | Chile        | 97.006.000-6 | Banco BCI (Leasing)   | Peso no reajutable | 5,42%                      | 5,42%                     | 853             | 2.534               | 3.387     | 3.539          | 3.731          | 2.599          | -              | -                 | 9.869     |
| 92.051.000-0 | Instituto de Diagnóstico S.A. | Chile        | 97.006.000-6 | Banco BCI (Leasing)   | Peso no reajutable | 5,21%                      | 5,21%                     | 2.298           | 6.833               | 9.131     | 9.525          | 10.022         | 6.969          | -              | -                 | 26.516    |
| 92.051.000-0 | Instituto de Diagnóstico S.A. | Chile        | 97.006.000-6 | Banco BCI (Leasing)   | Peso no reajutable | 5,51%                      | 5,51%                     | 1.985           | 5.759               | 7.744     | 8.048          | 8.491          | 6.674          | -              | -                 | 23.213    |
| 92.051.000-0 | Instituto de Diagnóstico S.A. | Chile        | 97.006.000-6 | Banco BCI (Leasing)   | Peso no reajutable | 4,21%                      | 4,21%                     | 3.507           | 7.061               | 10.568    | -              | -              | -              | -              | -                 | -         |
| 92.051.000-0 | Instituto de Diagnóstico S.A. | Chile        | 97.006.000-6 | Banco BCI (Leasing)   | Peso no reajutable | 5,64%                      | 5,64%                     | 1.795           | 4.254               | 6.049     | -              | -              | -              | -              | -                 | -         |
| 92.051.000-0 | Instituto de Diagnóstico S.A. | Chile        | 97.006.000-6 | Banco BCI (Leasing)   | Peso no reajutable | 6,08%                      | 6,08%                     | 1.907           | 5.780               | 7.687     | 6.729          | -              | -              | -              | -                 | 6.729     |
| 92.051.000-0 | Instituto de Diagnóstico S.A. | Chile        | 97.006.000-6 | Banco BCI (Leasing)   | Peso no reajutable | 6,62%                      | 6,62%                     | 2.766           | 7.940               | 10.706    | 11.198         | 11.939         | 11.637         | -              | -                 | 34.774    |

| RUT DEUDORA  | NOMBRE DEUDORA                | PAÍS DEUDORA | RUT          | NOMBRE ACREEDOR          | MONEDA             | TASA DE INTERÉS EFECTIVA % | TASA DE INTERÉS NOMINAL % | CORRIENTE       |                     |           | NO CORRIENTE   |                |                |                |                   |           |
|--------------|-------------------------------|--------------|--------------|--------------------------|--------------------|----------------------------|---------------------------|-----------------|---------------------|-----------|----------------|----------------|----------------|----------------|-------------------|-----------|
|              |                               |              |              |                          |                    |                            |                           | 1 A 3 MESES M\$ | DE 3 A 12 MESES M\$ | TOTAL M\$ | 1 A 2 AÑOS M\$ | 2 A 3 AÑOS M\$ | 3 A 4 AÑOS M\$ | 4 A 5 AÑOS M\$ | MÁS DE 5 AÑOS M\$ | TOTAL M\$ |
| 92.051.000-0 | Instituto de Diagnóstico S.A. | Chile        | 97.030.000-7 | Estado (Leasing)         | Peso no reajutable | 6,48%                      | 6,48%                     | 14.135          | 40.168              | 54.303    | 56.586         | 60.253         | 58.656         | -              | -                 | 175.495   |
| 92.051.000-0 | Instituto de Diagnóstico S.A. | Chile        | 97.030.000-7 | Estado (Leasing)         | Peso no reajutable | 6,48%                      | 6,48%                     | 5.413           | 15.382              | 20.795    | 21.670         | 23.074         | 22.462         | -              | -                 | 67.206    |
| 92.051.000-0 | Instituto de Diagnóstico S.A. | Chile        | 97.018.000-1 | Scotiabank (Leasing)     | Peso no reajutable | 5,57%                      | 5,57%                     | 5.659           | 13.487              | 19.146    | -              | -              | -              | -              | -                 | -         |
| 92.051.000-0 | Instituto de Diagnóstico S.A. | Chile        | 97.018.000-1 | Scotiabank (Leasing)     | Peso no reajutable | 7,18%                      | 7,18%                     | 8.392           | 23.960              | 32.352    | 33.947         | 36.383         | 38.994         | 10.178         | -                 | 119.502   |
| 92.051.000-0 | Instituto de Diagnóstico S.A. | Chile        | 97.006.000-6 | Banco BCI (Leasing)      | Peso no reajutable | 8,64%                      | 8,64%                     | 1.712           | 5.229               | 6.941     | -              | -              | -              | -              | -                 | -         |
| 92.051.000-0 | Instituto de Diagnóstico S.A. | Chile        | 97.006.000-6 | Banco BCI (Leasing)      | Peso no reajutable | 8,21%                      | 8,21%                     | 6.119           | 17.315              | 23.434    | 24.740         | 26.772         | 28.970         | -              | -                 | 80.482    |
| 92.051.000-0 | Instituto de Diagnóstico S.A. | Chile        | 97.030.000-7 | Estado (Leasing)         | Peso no reajutable | 7,49%                      | 7,49%                     | 3.264           | 9.506               | 12.770    | 13.503         | 14.514         | 15.602         | -              | -                 | 43.619    |
| 92.051.000-0 | Instituto de Diagnóstico S.A. | Chile        | 97.006.000-6 | Banco BCI (Leasing)      | Peso no reajutable | 8,92%                      | 8,92%                     | 2.073           | 6.394               | 8.467     | -              | -              | -              | -              | -                 | -         |
| 92.051.000-0 | Instituto de Diagnóstico S.A. | Chile        | 97.006.000-6 | Banco BCI (Leasing)      | Peso no reajutable | 8,07%                      | 8,07%                     | 4.676           | 13.711              | 18.387    | 19.569         | 21.149         | 22.856         | 1.986          | -                 | 65.560    |
| 92.051.000-0 | Instituto de Diagnóstico S.A. | Chile        | 97.006.000-6 | Banco BCI (Leasing)      | Peso no reajutable | 8,07%                      | 8,07%                     | 19.459          | 57.058              | 76.517    | 81.434         | 88.009         | 95.114         | 8.265          | -                 | 272.822   |
| 92.051.000-0 | Instituto de Diagnóstico S.A. | Chile        | 97.080.000-K | BICE (Leasing)           | Peso no reajutable | 8,73%                      | 8,73%                     | 14.219          | 44.294              | 58.513    | 63.555         | 69.104         | 75.137         | 6.550          | -                 | 214.346   |
| 92.051.000-0 | Instituto de Diagnóstico S.A. | Chile        | 97,053,000-2 | Banco Security (Leasing) | Peso no reajutable | 9,32%                      | 9,32%                     | 4.182           | 12.760              | 16.942    | 18.393         | 20.106         | 21.980         | 1.922          | -                 | 62.401    |
| 92.051.000-0 | Instituto de Diagnóstico S.A. | Chile        | 97.006.000-6 | Banco BCI (Leasing)      | Peso no reajutable | 9,90%                      | 9,90%                     | 8.038           | 22.303              | 30.341    | 32.304         | 35.503         | 39.019         | 6.869          | -                 | 113.695   |
| 92.051.000-0 | Instituto de Diagnóstico S.A. | Chile        | 97.018.000-1 | Scotiabank (Leasing)     | Peso no reajutable | 7,83%                      | 7,83%                     | 7.140           | 21.967              | 29.107    | 2.518          | -              | -              | -              | -                 | 2.518     |
| 92.051.000-0 | Instituto de Diagnóstico S.A. | Chile        | 97.030.000-7 | Estado (Leasing)         | Peso no reajutable | 7,65%                      | 7,65%                     | 30.098          | 91.729              | 121.827   | 130.659        | 140.889        | 151.921        | 163.816        | 367.118           | 954.403   |
| 92.051.000-0 | Instituto de Diagnóstico S.A. | Chile        | 97.006.000-6 | Banco BCI (Leasing)      | Peso no reajutable | 8,11%                      | 8,11%                     | 17.455          | 51.100              | 68.555    | 72.956         | 78.876         | 85.276         | 14.871         | -                 | 251.979   |
| 92.051.000-0 | Instituto de Diagnóstico S.A. | Chile        | 97.006.000-6 | Banco BCI (Leasing)      | Peso no reajutable | 8,11%                      | 8,11%                     | 6.845           | 20.037              | 26.882    | 28.607         | 30.929         | 33.438         | 5.831          | -                 | 98.805    |
| 92.051.000-0 | Instituto de Diagnóstico S.A. | Chile        | 97.006.000-6 | Banco BCI (Leasing)      | Peso no reajutable | 8,69%                      | 8,69%                     | 22.361          | 67.659              | 90.020    | 97.046         | 16.975         | -              | -              | -                 | 114.021   |
| 92.051.000-0 | Instituto de Diagnóstico S.A. | Chile        | 97.006.000-6 | Banco BCI (Leasing)      | Peso no reajutable | 8,76%                      | 8,76%                     | 4.144           | 12.101              | 16.245    | 17.367         | 18.888         | 20.542         | 3.594          | -                 | 60.391    |
| 92.051.000-0 | Instituto de Diagnóstico S.A. | Chile        | 97.018.000-1 | Scotiabank (Leasing)     | Peso no reajutable | 8,30%                      | 8,30%                     | 4.772           | 13.883              | 18.655    | 19.850         | 21.497         | 23.282         | 6.116          | -                 | 70.745    |
| 92.051.000-0 | Instituto de Diagnóstico S.A. | Chile        | 97.006.000-6 | Banco BCI (Leasing)      | Peso no reajutable | 8,87%                      | 8,87%                     | 31.253          | 94.444              | 125.697   | 135.665        | 35.756         | -              | -              | -                 | 171.421   |
| 92.051.000-0 | Instituto de Diagnóstico S.A. | Chile        | 97.006.000-6 | Banco BCI (Leasing)      | Peso no reajutable | 8,70%                      | 8,70%                     | 10.950          | 31.934              | 42.884    | 45.807         | 49.790         | 54.119         | 14.250         | -                 | 163.966   |
| 92.051.000-0 | Instituto de Diagnóstico S.A. | Chile        | 97.006.000-6 | Banco BCI (Leasing)      | Peso no reajutable | 8,97%                      | 8,97%                     | 8.092           | 22.525              | 30.617    | 32.381         | 35.285         | 38.450         | 13.568         | -                 | 119.684   |
| 92.051.000-0 | Instituto de Diagnóstico S.A. | Chile        | 97.006.000-6 | Banco BCI (Leasing)      | Peso no reajutable | 8,86%                      | 8,86%                     | 19.947          | 55.586              | 75.533    | 79.839         | 86.913         | 94.613         | 33.365         | -                 | 294.730   |
| 92.051.000-0 | Instituto de Diagnóstico S.A. | Chile        | 97.004.000-5 | Banco Chile (Leasing)    | Peso no reajutable | 8,67%                      | 8,67%                     | 31.240          | 85.796              | 117.036   | 123.039        | 133.702        | 145.289        | 51.176         | -                 | 453.206   |
| 92.051.000-0 | Instituto de Diagnóstico S.A. | Chile        | 97.004.000-5 | Banco Chile (Leasing)    | Peso no reajutable | 9,28%                      | 9,28%                     | 45.837          | 125.007             | 170.844   | 180.155        | 196.867        | 215.129        | 76.056         | -                 | 668.207   |
| 92.051.000-0 | Instituto de Diagnóstico S.A. | Chile        | 97.006.000-6 | Banco BCI (Leasing)      | Peso no reajutable | 9,36%                      | 9,36%                     | 17.218          | 47.750              | 64.968    | 68.863         | 75.310         | 82.361         | 29.133         | -                 | 255.667   |
| 92.051.000-0 | Instituto de Diagnóstico S.A. | Chile        | 97.006.000-6 | Banco BCI (Leasing)      | Peso no reajutable | 10,01%                     | 10,01%                    | 6.015           | 17.410              | 23.425    | 25.237         | 27.762         | 30.540         | 10.844         | -                 | 94.383    |
| 92.051.000-0 | Instituto de Diagnóstico S.A. | Chile        | 97.080.000-K | BICE (Leasing)           | Peso no reajutable | 10,16%                     | 10,16%                    | 9.173           | 28.186              | 37.359    | 13.199         | -              | -              | -              | -                 | 13.199    |
| 92.051.000-0 | Instituto de Diagnóstico S.A. | Chile        | 97.023.000-9 | Banco Itaú (Leasing)     | Peso no reajutable | 8,41%                      | 8,41%                     | 21.399          | 53.104              | 74.503    | 75.998         | 82.390         | 89.319         | 96.830         | 258.798           | 603.335   |
| 92.051.000-0 | Instituto de Diagnóstico S.A. | Chile        | 97.023.000-9 | BICE (Leasing)           | Peso no reajutable | 9,87%                      | 9,87%                     | 4.586           | 13.901              | 18.487    | 20.128         | 22.115         | 24.298         | 8.621          | -                 | 75.162    |

| RUT DEUDORA                               | NOMBRE DEUDORA                | PAÍS DEUDORA | RUT          | NOMBRE ACREEDOR          | MONEDA             | TASA DE INTERÉS EFECTIVA % | TASA DE INTERÉS NOMINAL % | CORRIENTE         |                     |                   | NO CORRIENTE      |                   |                  |                  |                   |                   |
|---|-------------------------------|--------------|--------------|--------------------------|--------------------|----------------------------|---------------------------|-------------------|---------------------|-------------------|-------------------|-------------------|------------------|------------------|-------------------|-------------------|
|   |                               |              |              |                          |                    |                            |                           | 1 A 3 MESES M\$   | DE 3 A 12 MESES M\$ | TOTAL M\$         | 1 A 2 AÑOS M\$    | 2 A 3 AÑOS M\$    | 3 A 4 AÑOS M\$   | 4 A 5 AÑOS M\$   | MÁS DE 5 AÑOS M\$ | TOTAL M\$         |
| 92.051.000-0                              | Instituto de Diagnóstico S.A. | Chile        | 97.023.000-9 | Scotiabank (Leasing)     | Peso no reajutable | 8,97%                      | 8,97%                     | 3.543             | 9.967               | 13.510            | 14.329            | 15.615            | 17.016           | 7.533            | -                 | 54.493            |
| 92.051.000-0                              | Instituto de Diagnóstico S.A. | Chile        | 97.023.000-9 | Scotiabank (Leasing)     | Peso no reajutable | 8,87%                      | 8,87%                     | 14.460            | 39.505              | 53.965            | 56.747            | 61.782            | 67.263           | 29.758           | -                 | 215.550           |
| 92.051.000-0                              | Instituto de Diagnóstico S.A. | Chile        | 97.023.000-9 | Banco BCI (Leasing)      | Peso no reajutable | 9,71%                      | 9,71%                     | 2.791             | 8.061               | 10.852            | 11.658            | 12.790            | 14.033           | 7.520            | -                 | 46.001            |
| 92.051.000-0                              | Instituto de Diagnóstico S.A. | Chile        | 97.023.000-9 | BICE (Leasing)           | Peso no reajutable | 9,22%                      | 9,22%                     | 5.010             | 15.083              | 20.093            | 21.728            | 23.732            | 25.921           | 13.844           | -                 | 85.225            |
| 92.051.000-0                              | Instituto de Diagnóstico S.A. | Chile        | 97.023.000-9 | Banco Security (Leasing) | Peso no reajutable | 12,13%                     | 12,13%                    | 2.006             | 5.584               | 7.590             | 8.094             | 8.903             | 9.793            | 3.477            | -                 | 30.267            |
| 92.051.000-0                              | Instituto de Diagnóstico S.A. | Chile        | 97.023.000-9 | Banco Chile (Leasing)    | Peso no reajutable | 9,97%                      | 9,97%                     | 4.929             | 14.340              | 19.269            | 20.781            | 22.852            | 25.130           | 15.801           | -                 | 84.564            |
| 92.051.000-0                              | Instituto de Diagnóstico S.A. | Chile        | 97.023.000-9 | Banco BCI (Leasing)      | Peso no reajutable | 9,49%                      | 9,49%                     | 11.657            | 33.580              | 45.237            | 48.476            | 53.076            | 58.112           | 41.774           | -                 | 201.438           |
| 92.051.000-0                              | Instituto de Diagnóstico S.A. | Chile        | 97.023.000-9 | Banco BCI (Leasing)      | Peso no reajutable | 9,82%                      | 9,82%                     | 8.101             | 23.293              | 31.394            | 33.715            | 37.026            | 40.661           | 29.302           | -                 | 140.704           |
| 92.051.000-0                              | Instituto de Diagnóstico S.A. | Chile        | 97.023.000-9 | Banco BCI (Leasing)      | Peso no reajutable | 13,50%                     | 13,50%                    | 1.541             | 4.417               | 5.958             | 6.581             | 5.513             | -                | -                | -                 | 12.094            |
| 92.051.000-0                              | Instituto de Diagnóstico S.A. | Chile        | 97.023.000-9 | BICE (Leasing)           | Peso no reajutable | 11,47%                     | 11,47%                    | 9.340             | 28.979              | 38.319            | 27.817            | -                 | -                | -                | -                 | 27.817            |
| 92.051.000-0                              | Instituto de Diagnóstico S.A. | Chile        | 97.023.000-9 | Banco BCI (Leasing)      | Peso no reajutable | 11,38%                     | 11,38%                    | 14.907            | 44.586              | 59.493            | 65.343            | 53.843            | -                | -                | -                 | 119.186           |
| 92.051.000-0                              | Instituto de Diagnóstico S.A. | Chile        | 97.023.000-9 | Banco BCI (Leasing)      | Peso no reajutable | 13,82%                     | 13,82%                    | 2.646             | 7.859               | 10.505            | 10.702            | -                 | -                | -                | -                 | 10.702            |
| 92.051.000-0                              | Instituto de Diagnóstico S.A. | Chile        | 97.023.000-9 | Banco BCI (Leasing)      | Peso no reajutable | 11,75%                     | 11,75%                    | 3.116             | 8.228               | 11.344            | 12.094            | 13.516            | 15.104           | 15.400           | -                 | 56.114            |
| 92.051.000-0                              | Instituto de Diagnóstico S.A. | Chile        | 79.619.200-3 | Consortio (Leasing)      | Peso no reajutable | 11,15%                     | 11,15%                    | 21.208            | 56.237              | 77.445            | 82.268            | 91.443            | 101.641          | 112.976          | -                 | 388.328           |
| 92.051.000-0                              | Instituto de Diagnóstico S.A. | Chile        | 79.619.200-3 | Consortio (Leasing)      | Peso no reajutable | 10,64%                     | 10,64%                    | 3.193             | 9.062               | 12.255            | 13.203            | 14.607            | 16.161           | 17.880           | -                 | 61.851            |
| 92.051.000-0                              | Instituto de Diagnóstico S.A. | Chile        | 79.619.200-3 | Consortio (Leasing)      | Peso no reajutable | 10,64%                     | 10,64%                    | 343               | 973                 | 1.316             | 1.418             | 1.569             | 1.736            | 1.920            | -                 | 6.643             |
| 92.051.000-0                              | Instituto de Diagnóstico S.A. | Chile        | 79.619.200-3 | Consortio (Leasing)      | Peso no reajutable | 10,64%                     | 10,64%                    | 477               | 1.352               | 1.829             | 1.970             | 2.180             | 2.411            | 2.668            | -                 | 9.229             |
| 92.051.000-0                              | Instituto de Diagnóstico S.A. | Chile        | 97.023.000-9 | Banco Itaú (Leasing)     | Peso no reajutable | 8,74%                      | 8,74%                     | 17.910            | 43.486              | 61.396            | 62.400            | 67.854            | 73.784           | 80.233           | 249.925           | 534.196           |
| 92.051.000-0                              | Instituto de Diagnóstico S.A. | Chile        | 97.023.000-9 | Banco Itaú (Leasing)     | Peso no reajutable | 8,74%                      | 8,74%                     | 447               | 1.225               | 1.672             | 1.756             | 1.902             | 2.068            | 2.249            | 6.281             | 14.256            |
| 92.051.000-0                              | Instituto de Diagnóstico S.A. | Chile        |              | Arrendamiento NIIF 16    | UF Reajutable      | 2,63%                      | 2,63%                     | 49.325            | 149.933             | 199.258           | -                 | -                 | -                | -                | -                 | -                 |
| <b>Totales al 31 de Diciembre de 2022</b> |                               |              |              |                          |                    |                            |                           | <b>23.893.947</b> | <b>8.098.552</b>    | <b>31.992.499</b> | <b>10.928.227</b> | <b>10.362.036</b> | <b>9.756.244</b> | <b>7.237.362</b> | <b>42.543.130</b> | <b>80.826.999</b> |



El desglose de monedas y vencimientos de los préstamos a pagar sin descontar al 31 de diciembre de 2023 y 2022, es el siguiente:

Al 31 de diciembre de 2023

| RUT DEUDORA  | NOMBRE DEUDORA                | PAÍS DEUDORA | RUT          | NOMBRE ACREEDOR        | MONEDA             | TASA DE INTERÉS EFECTIVA % | TASA DE INTERÉS NOMINAL % | CORRIENTE       |                     |           | NO CORRIENTE   |                |                |                |                   |            |
|--------------|-------------------------------|--------------|--------------|------------------------|--------------------|----------------------------|---------------------------|-----------------|---------------------|-----------|----------------|----------------|----------------|----------------|-------------------|------------|
|              |                               |              |              |                        |                    |                            |                           | 1 A 3 MESES M\$ | DE 3 A 12 MESES M\$ | TOTAL M\$ | 1 A 2 AÑOS M\$ | 2 A 3 AÑOS M\$ | 3 A 4 AÑOS M\$ | 4 A 5 AÑOS M\$ | MÁS DE 5 AÑOS M\$ | TOTAL M\$  |
| 92.051.000-0 | Instituto de Diagnóstico S.A. | Chile        | 97.030.000-7 | Banco Estado           | Peso no reajutable | 6,19%                      | 6,02%                     | 629.558         | 1.888.678           | 2.518.236 | 2.518.236      | 2.518.234      | 1.049.264      | -              | -                 | 6.085.734  |
| 92.051.000-0 | Instituto de Diagnóstico S.A. | Chile        | 97.004.000-5 | Banco Chile            | Peso no reajutable | 6,40%                      | 6,22%                     | 1.627.950       | -                   | 1.627.950 | -              | -              | -              | -              | -                 | -          |
| 92.051.000-0 | Instituto de Diagnóstico S.A. | Chile        | 97.030.000-7 | Banco Estado           | Peso no reajutable | 6,40%                      | 6,40%                     | 415.364         | 1.246.092           | 1.661.456 | 1.661.456      | 1.661.456      | 1.661.456      | 1.661.456      | -                 | 6.645.824  |
| 92.051.000-0 | Instituto de Diagnóstico S.A. | Chile        | 97.004.000-5 | Banco Chile            | Peso no reajutable | 4,60%                      | 4,60%                     | 9.168           | 27.020              | 36.188    | 34.907         | 33.610         | 32.314         | 2.635          | -                 | 103.466    |
| 92.051.000-0 | Instituto de Diagnóstico S.A. | Chile        | 97.032.000-8 | Banco BBVA             | Peso no reajutable | 6,19%                      | 6,19%                     | 3.575.861       | -                   | 3.575.861 | -              | -              | -              | -              | -                 | -          |
| 92.051.000-0 | Instituto de Diagnóstico S.A. | Chile        | 97.032.000-8 | Banco BBVA             | Peso no reajutable | 5,65%                      | 5,65%                     | 1.316.207       | -                   | 1.316.207 | -              | -              | -              | -              | -                 | -          |
| 92.051.000-0 | Instituto de Diagnóstico S.A. | Chile        | 97.032.000-8 | Banco BBVA             | Peso no reajutable | 5,18%                      | 5,18%                     | 25.915          | 77.746              | 103.661   | 103.662        | 25.915         | -              | -              | -                 | 129.577    |
| 92.051.000-0 | Instituto de Diagnóstico S.A. | Chile        | 97.004.000-5 | Banco Chile            | Peso no reajutable | 2,94%                      | 2,94%                     | 15.567          | 45.818              | 61.385    | 58.539         | 55.849         | 53.166         | 50.464         | 8.147             | 226.165    |
| 92.051.000-0 | Instituto de Diagnóstico S.A. | Chile        | 97.030.000-7 | Banco Estado           | Peso no reajutable | 2,90%                      | 2,90%                     | 160.838         | 268.063             | 428.901   | -              | -              | -              | -              | -                 | -          |
| 92.051.000-0 | Instituto de Diagnóstico S.A. | Chile        | 97.004.000-5 | Banco Chile            | Peso no reajutable | 4,40%                      | 4,40%                     | 663.231         | -                   | 663.231   | -              | -              | -              | -              | -                 | -          |
| 92.051.000-0 | Instituto de Diagnóstico S.A. | Chile        | 97.004.000-5 | Banco Chile            | Peso no reajutable | 2,52%                      | 2,52%                     | 22.345          | 14.817              | 37.162    | -              | -              | -              | -              | -                 | -          |
| 92.051.000-0 | Instituto de Diagnóstico S.A. | Chile        | 97.018.000-1 | Scotiabank             | Peso no reajutable | 4,89%                      | 4,89%                     | 252.521         | 1.178.432           | 1.430.953 | 1.010.084      | 1.010.084      | 1.010.084      | 1.010.084      | 589.216           | 4.629.552  |
| 92.051.000-0 | Instituto de Diagnóstico S.A. | Chile        | 97.004.000-5 | Banco Chile            | Peso no reajutable | 11,66%                     | 10,44%                    | 4.700.000       | -                   | 4.700.000 | -              | -              | -              | -              | -                 | -          |
| 92.051.000-0 | Instituto de Diagnóstico S.A. | Chile        | 97.006.000-6 | Banco BCI              | Peso no reajutable | 13,68%                     | 11,25%                    | 1.000.000       | -                   | 1.000.000 | -              | -              | -              | -              | -                 | -          |
| 92.051.000-0 | Instituto de Diagnóstico S.A. | Chile        | 97.030.000-7 | Banco Estado           | Peso no reajutable | 6,46%                      | 6,46%                     | 679.065         | 2.777.412           | 3.456.477 | 3.985.202      | 3.985.202      | 3.985.202      | 3.985.202      | 53.468.131        | 69.408.939 |
| 92.051.000-0 | Instituto de Diagnóstico S.A. | Chile        | 97.004.000-5 | Banco Chile            | Peso no reajutable | 9,52%                      | 9,52%                     | 38.315          | 112.428             | 150.743   | 142.090        | 134.122        | 125.985        | 117.957        | 355.534           | 875.688    |
| 92.051.000-0 | Instituto de Diagnóstico S.A. | Chile        | 97.004.000-5 | Banco Chile            | Peso no reajutable | 11,66%                     | 10,44%                    | 2.900.000       | -                   | 2.900.000 | -              | -              | -              | -              | -                 | -          |
| 92.051.000-0 | Instituto de Diagnóstico S.A. | Chile        | 97.018.000-1 | Scotiabank             | Peso no reajutable | 10,99%                     | 10,99%                    | 2.000.000       | -                   | 2.000.000 | -              | -              | -              | -              | -                 | -          |
| 92.051.000-0 | Instituto de Diagnóstico S.A. | Chile        | 97.004.000-5 | Banco Chile            | Peso no reajutable | 9,66%                      | 9,66%                     | 68.730          | 199.020             | 267.750   | 248.157        | 228.582        | 192.331        | -              | -                 | 669.070    |
| 92.051.000-0 | Instituto de Diagnóstico S.A. | Chile        | 97.004.000-5 | Banco Chile            | Peso no reajutable | 8,88%                      | 8,88%                     | 203.169         | 596.384             | 799.553   | 746.224        | 692.179        | 638.135        | 101.147        | -                 | 2.177.685  |
| 92.051.000-0 | Instituto de Diagnóstico S.A. | Chile        | 97.004.000-5 | Banco Chile            | Peso no reajutable | 10,08%                     | 10,08%                    | 313.770         | 904.677             | 1.218.447 | 1.114.683      | 603.283        | -              | -              | -                 | 1.717.966  |
| 92.051.000-0 | Instituto de Diagnóstico S.A. | Chile        | 97.030.000-7 | Banco Estado           | Peso no reajutable | 8,78%                      | 8,78%                     | 407.906         | 1.223.717           | 1.631.623 | 1.631.622      | 1.631.622      | 1.631.622      | 1.631.622      | 10.877.480        | 17.403.968 |
| 92.051.000-0 | Instituto de Diagnóstico S.A. | Chile        | 97.030.000-7 | Banco estado (Leasing) | Peso no reajutable | 5,95%                      | 5,95%                     | 49.069          | 147.207             | 196.276   | 196.276        | 114.494        | -              | -              | -                 | 310.770    |
| 92.051.000-0 | Instituto de Diagnóstico S.A. | Chile        | 97.030.000-7 | Banco estado (Leasing) | Peso no reajutable | 5,06%                      | 5,06%                     | 57.441          | 172.322             | 229.763   | 57.441         | -              | -              | -              | -                 | 57.441     |
| 92.051.000-0 | Instituto de Diagnóstico S.A. | Chile        | 97.018.000-1 | Scotiabank Leasing     | Peso no reajutable | 5,48%                      | 5,48%                     | 653             | 1.959               | 2.612     | 1.089          | -              | -              | -              | -                 | 1.089      |
| 92.051.000-0 | Instituto de Diagnóstico S.A. | Chile        | 97.018.000-1 | Scotiabank Leasing     | Peso no reajutable | 5,04%                      | 5,04%                     | 1.069           | -                   | 1.069     | -              | -              | -              | -              | -                 | -          |
| 92.051.000-0 | Instituto de Diagnóstico S.A. | Chile        | 97.018.000-1 | Scotiabank Leasing     | Peso no reajutable | 5,28%                      | 5,28%                     | 845             | -                   | 845       | -              | -              | -              | -              | -                 | -          |
| 92.051.000-0 | Instituto de Diagnóstico S.A. | Chile        | 97.004.000-5 | Banco Chile (Leasing)  | Peso no reajutable | 5,49%                      | 5,49%                     | 23.566          | 70.699              | 94.265    | 94.265         | 94.265         | 15.711         | -              | -                 | 204.241    |
| 92.051.000-0 | Instituto de Diagnóstico S.A. | Chile        | 97.018.000-1 | Scotiabank Leasing     | Peso no reajutable | 5,13%                      | 5,13%                     | 3.948           | -                   | 3.948     | -              | -              | -              | -              | -                 | -          |

| RUT DEUDORA  | NOMBRE DEUDORA                | PAÍS DEUDORA | RUT          | NOMBRE ACREEDOR           | MONEDA             | TASA DE INTERÉS EFECTIVA % | TASA DE INTERÉS NOMINAL % | CORRIENTE       |                     |           | NO CORRIENTE   |                |                |                |                   |           |
|--------------|-------------------------------|--------------|--------------|---------------------------|--------------------|----------------------------|---------------------------|-----------------|---------------------|-----------|----------------|----------------|----------------|----------------|-------------------|-----------|
|              |                               |              |              |                           |                    |                            |                           | 1 A 3 MESES M\$ | DE 3 A 12 MESES M\$ | TOTAL M\$ | 1 A 2 AÑOS M\$ | 2 A 3 AÑOS M\$ | 3 A 4 AÑOS M\$ | 4 A 5 AÑOS M\$ | MÁS DE 5 AÑOS M\$ | TOTAL M\$ |
| 92.051.000-0 | Instituto de Diagnóstico S.A. | Chile        | 97.023.000-9 | Banco Itaú (Leasing)      | Peso no reajutable | 5,06%                      | 5,06%                     | 3.115           | 1.038               | 4.153     | -              | -              | -              | -              | -                 | -         |
| 92.051.000-0 | Instituto de Diagnóstico S.A. | Chile        | 97.023.000-9 | Banco Itaú (Leasing)      | Peso no reajutable | 5,06%                      | 5,06%                     | 20.973          | 6.991               | 27.964    | -              | -              | -              | -              | -                 | -         |
| 92.051.000-0 | Instituto de Diagnóstico S.A. | Chile        | 97.023.000-9 | Banco Itaú (Leasing)      | Peso no reajutable | 6,02%                      | 6,02%                     | 1.256           | 837                 | 2.093     | -              | -              | -              | -              | -                 | -         |
| 92.051.000-0 | Instituto de Diagnóstico S.A. | Chile        | 97.036.000-K | Banco Santander (Leasing) | Peso no reajutable | 5,94%                      | 5,94%                     | 610             | 407                 | 1.017     | -              | -              | -              | -              | -                 | -         |
| 92.051.000-0 | Instituto de Diagnóstico S.A. | Chile        | 97.004.000-5 | Banco Chile (Leasing)     | Peso no reajutable | 5,46%                      | 5,46%                     | 2.185           | 1.456               | 3.641     | -              | -              | -              | -              | -                 | -         |
| 92.051.000-0 | Instituto de Diagnóstico S.A. | Chile        | 97.004.000-5 | Banco Chile (Leaseback)   | Peso no reajutable | 5,07%                      | 5,07%                     | 1.475           | 984                 | 2.459     | -              | -              | -              | -              | -                 | -         |
| 92.051.000-0 | Instituto de Diagnóstico S.A. | Chile        | 97.004.000-5 | Banco Chile (Leasing)     | Peso no reajutable | 4,58%                      | 4,58%                     | 6.602           | 6.602               | 13.204    | -              | -              | -              | -              | -                 | -         |
| 92.051.000-0 | Instituto de Diagnóstico S.A. | Chile        | 97.004.000-5 | Banco Chile (Leasing)     | Peso no reajutable | 4,58%                      | 4,58%                     | 2.742           | 2.742               | 5.484     | -              | -              | -              | -              | -                 | -         |
| 92.051.000-0 | Instituto de Diagnóstico S.A. | Chile        | 97.006.000-6 | Banco BCI (Leasing)       | Peso no reajutable | 4,39%                      | 4,39%                     | 1.612           | 2.150               | 3.762     | -              | -              | -              | -              | -                 | -         |
| 92.051.000-0 | Instituto de Diagnóstico S.A. | Chile        | 97.006.000-6 | Banco BCI (Leasing)       | Peso no reajutable | 3,90%                      | 3,90%                     | 1.477           | 1.969               | 3.446     | -              | -              | -              | -              | -                 | -         |
| 92.051.000-0 | Instituto de Diagnóstico S.A. | Chile        | 97.006.000-6 | Banco BCI (Leasing)       | Peso no reajutable | 3,89%                      | 3,89%                     | 723             | 964                 | 1.687     | -              | -              | -              | -              | -                 | -         |
| 92.051.000-0 | Instituto de Diagnóstico S.A. | Chile        | 97.006.000-6 | Banco BCI (Leasing)       | Peso no reajutable | 3,97%                      | 3,97%                     | 499             | 666                 | 1.165     | -              | -              | -              | -              | -                 | -         |
| 92.051.000-0 | Instituto de Diagnóstico S.A. | Chile        | 97.006.000-6 | Banco BCI (Leasing)       | Peso no reajutable | 4,07%                      | 4,07%                     | 459             | 918                 | 1.377     | -              | -              | -              | -              | -                 | -         |
| 92.051.000-0 | Instituto de Diagnóstico S.A. | Chile        | 97.004.000-5 | Banco Chile (Leasing)     | Peso no reajutable | 3,19%                      | 3,19%                     | 20.017          | 40.034              | 60.051    | -              | -              | -              | -              | -                 | -         |
| 92.051.000-0 | Instituto de Diagnóstico S.A. | Chile        | 97.006.000-6 | Banco BCI (Leasing)       | Peso no reajutable | 3,48%                      | 3,48%                     | 1.810           | 3.620               | 5.430     | -              | -              | -              | -              | -                 | -         |
| 92.051.000-0 | Instituto de Diagnóstico S.A. | Chile        | 97.006.000-6 | Banco BCI (Leasing)       | Peso no reajutable | 3,29%                      | 3,29%                     | 648             | 1.511               | 2.159     | -              | -              | -              | -              | -                 | -         |
| 92.051.000-0 | Instituto de Diagnóstico S.A. | Chile        | 97.006.000-6 | Banco BCI (Leasing)       | Peso no reajutable | 3,29%                      | 3,29%                     | 1.061           | 2.829               | 3.890     | -              | -              | -              | -              | -                 | -         |
| 92.051.000-0 | Instituto de Diagnóstico S.A. | Chile        | 97.036.000-K | Santander (Leasing)       | Peso no reajutable | 4,35%                      | 4,35%                     | 1.059           | 3.177               | 4.236     | 353            | -              | -              | -              | -                 | 353       |
| 92.051.000-0 | Instituto de Diagnóstico S.A. | Chile        | 97.006.000-6 | Banco BCI (Leasing)       | Peso no reajutable | 4,63%                      | 4,63%                     | 2.378           | 7.134               | 9.512     | 1.585          | -              | -              | -              | -                 | 1.585     |
| 92.051.000-0 | Instituto de Diagnóstico S.A. | Chile        | 97.006.000-6 | Banco BCI (Leasing)       | Peso no reajutable | 4,56%                      | 4,56%                     | 1.247           | 3.741               | 4.988     | 831            | -              | -              | -              | -                 | 831       |
| 92.051.000-0 | Instituto de Diagnóstico S.A. | Chile        | 97.004.000-5 | Banco Chile (Leasing)     | Peso no reajutable | 4,07%                      | 4,07%                     | 5.531           | 16.594              | 22.125    | 3.688          | -              | -              | -              | -                 | 3.688     |
| 92.051.000-0 | Instituto de Diagnóstico S.A. | Chile        | 97.006.000-6 | Banco BCI (Leasing)       | Peso no reajutable | 4,18%                      | 4,18%                     | 7.187           | 21.561              | 28.748    | 9.583          | -              | -              | -              | -                 | 9.583     |
| 92.051.000-0 | Instituto de Diagnóstico S.A. | Chile        | 97.006.000-6 | Banco BCI (Leasing)       | Peso no reajutable | 4,42%                      | 4,42%                     | 8.737           | 26.211              | 34.948    | 11.649         | -              | -              | -              | -                 | 11.649    |
| 92.051.000-0 | Instituto de Diagnóstico S.A. | Chile        | 97.006.000-6 | Banco BCI (Leasing)       | Peso no reajutable | 6,30%                      | 6,30%                     | 1.961           | 5.883               | 7.844     | 3.269          | -              | -              | -              | -                 | 3.269     |
| 92.051.000-0 | Instituto de Diagnóstico S.A. | Chile        | 97.004.000-5 | Banco Chile (Leasing)     | Peso no reajutable | 4,61%                      | 4,61%                     | 1.760           | 5.280               | 7.040     | 2.933          | -              | -              | -              | -                 | 2.933     |
| 92.051.000-0 | Instituto de Diagnóstico S.A. | Chile        | 97.006.000-6 | Banco BCI (Leasing)       | Peso no reajutable | 3,41%                      | 3,41%                     | 3.965           | 11.895              | 15.860    | 9.252          | -              | -              | -              | -                 | 9.252     |
| 92.051.000-0 | Instituto de Diagnóstico S.A. | Chile        | 97.006.000-6 | Banco BCI (Leasing)       | Peso no reajutable | 3,41%                      | 3,41%                     | 2.350           | 7.049               | 9.399     | 5.483          | -              | -              | -              | -                 | 5.483     |
| 92.051.000-0 | Instituto de Diagnóstico S.A. | Chile        | 97.006.000-6 | Banco BCI (Leasing)       | Peso no reajutable | 3,33%                      | 3,33%                     | 2.085           | 6.255               | 8.340     | 4.865          | -              | -              | -              | -                 | 4.865     |
| 92.051.000-0 | Instituto de Diagnóstico S.A. | Chile        | 97.006.000-6 | Banco BCI (Leasing)       | Peso no reajutable | 3,37%                      | 3,37%                     | 3.695           | 11.086              | 14.781    | 11.086         | -              | -              | -              | -                 | 11.086    |
| 92.051.000-0 | Instituto de Diagnóstico S.A. | Chile        | 97.006.000-6 | Banco BCI (Leasing)       | Peso no reajutable | 2,76%                      | 2,76%                     | 2.941           | 8.824               | 11.765    | 11.765         | 980            | -              | -              | -                 | 12.745    |
| 92.051.000-0 | Instituto de Diagnóstico S.A. | Chile        | 97.006.000-6 | Banco BCI (Leasing)       | Peso no reajutable | 3,88%                      | 3,88%                     | 1.280           | 3.839               | 5.119     | 5.119          | 427            | -              | -              | -                 | 5.546     |

| RUT DEUDORA  | NOMBRE DEUDORA                | PAÍS DEUDORA | RUT          | NOMBRE ACREEDOR       | MONEDA             | TASA DE INTERÉS EFECTIVA % | TASA DE INTERÉS NOMINAL % | CORRIENTE       |                     |           | NO CORRIENTE   |                |                |                |                   |           |
|--------------|-------------------------------|--------------|--------------|-----------------------|--------------------|----------------------------|---------------------------|-----------------|---------------------|-----------|----------------|----------------|----------------|----------------|-------------------|-----------|
|              |                               |              |              |                       |                    |                            |                           | 1 A 3 MESES M\$ | DE 3 A 12 MESES M\$ | TOTAL M\$ | 1 A 2 AÑOS M\$ | 2 A 3 AÑOS M\$ | 3 A 4 AÑOS M\$ | 4 A 5 AÑOS M\$ | MÁS DE 5 AÑOS M\$ | TOTAL M\$ |
| 92.051.000-0 | Instituto de Diagnóstico S.A. | Chile        | 97.006.000-6 | Banco BCI (Leasing)   | Peso no reajutable | 3,12%                      | 3,12%                     | 1.041           | 3.124               | 4.165     | 4.165          | 347            | -              | -              | -                 | 4.512     |
| 92.051.000-0 | Instituto de Diagnóstico S.A. | Chile        | 97.006.000-6 | Banco BCI (Leasing)   | Peso no reajutable | 2,76%                      | 2,76%                     | 2.638           | 7.913               | 10.551    | 10.551         | 1.759          | -              | -              | -                 | 12.310    |
| 92.051.000-0 | Instituto de Diagnóstico S.A. | Chile        | 97.006.000-6 | Banco BCI (Leasing)   | Peso no reajutable | 2,73%                      | 2,73%                     | 20.116          | 60.349              | 80.465    | 80.466         | 13.411         | -              | -              | -                 | 93.877    |
| 92.051.000-0 | Instituto de Diagnóstico S.A. | Chile        | 97.006.000-6 | Banco BCI (Leasing)   | Peso no reajutable | 2,78%                      | 2,78%                     | 11.945          | 35.835              | 47.780    | 47.780         | 7.963          | -              | -              | -                 | 55.743    |
| 92.051.000-0 | Instituto de Diagnóstico S.A. | Chile        | 97.006.000-6 | Banco BCI (Leasing)   | Peso no reajutable | 2,59%                      | 2,59%                     | 9.720           | 29.159              | 38.879    | 38.879         | 9.720          | -              | -              | -                 | 48.599    |
| 92.051.000-0 | Instituto de Diagnóstico S.A. | Chile        | 97.004.000-5 | Banco Chile (Leasing) | Peso no reajutable | 2,59%                      | 2,59%                     | 3.846           | 11.537              | 15.383    | 15.382         | 5.127          | -              | -              | -                 | 20.509    |
| 92.051.000-0 | Instituto de Diagnóstico S.A. | Chile        | 97.004.000-5 | Banco Chile (Leasing) | Peso no reajutable | 2,67%                      | 2,67%                     | 9.720           | 29.159              | 38.879    | 38.878         | 12.959         | -              | -              | -                 | 51.837    |
| 92.051.000-0 | Instituto de Diagnóstico S.A. | Chile        | 97.004.000-5 | Banco Chile (Leasing) | Peso no reajutable | 2,59%                      | 2,59%                     | 14.859          | 44.577              | 59.436    | 59.435         | 19.812         | -              | -              | -                 | 79.247    |
| 92.051.000-0 | Instituto de Diagnóstico S.A. | Chile        | 97.006.000-6 | Banco BCI (Leasing)   | Peso no reajutable | 2,92%                      | 2,92%                     | 2.145           | 6.435               | 8.580     | 8.579          | 2.860          | -              | -              | -                 | 11.439    |
| 92.051.000-0 | Instituto de Diagnóstico S.A. | Chile        | 97.006.000-6 | Banco BCI (Leasing)   | Peso no reajutable | 3,01%                      | 3,01%                     | 1.518           | 4.553               | 6.071     | 6.071          | 2.024          | -              | -              | -                 | 8.095     |
| 92.051.000-0 | Instituto de Diagnóstico S.A. | Chile        | 97.006.000-6 | Banco BCI (Leasing)   | Peso no reajutable | 3,34%                      | 3,34%                     | 1.386           | 4.158               | 5.544     | 5.543          | 2.310          | -              | -              | -                 | 7.853     |
| 92.051.000-0 | Instituto de Diagnóstico S.A. | Chile        | 97.006.000-6 | Banco BCI (Leasing)   | Peso no reajutable | 3,38%                      | 3,38%                     | 857             | 2.572               | 3.429     | 3.429          | 1.429          | -              | -              | -                 | 4.858     |
| 92.051.000-0 | Instituto de Diagnóstico S.A. | Chile        | 97.006.000-6 | Banco BCI (Leasing)   | Peso no reajutable | 3,21%                      | 3,21%                     | 998             | 2.994               | 3.992     | 3.992          | 1.663          | -              | -              | -                 | 5.655     |
| 92.051.000-0 | Instituto de Diagnóstico S.A. | Chile        | 97.006.000-6 | Banco BCI (Leasing)   | Peso no reajutable | 3,08%                      | 3,08%                     | 4.137           | 12.410              | 16.547    | 16.546         | 6.894          | -              | -              | -                 | 23.440    |
| 92.051.000-0 | Instituto de Diagnóstico S.A. | Chile        | 97.006.000-6 | Banco BCI (Leasing)   | Peso no reajutable | 2,92%                      | 2,92%                     | 3.006           | 9.018               | 12.024    | 12.024         | 5.010          | -              | -              | -                 | 17.034    |
| 92.051.000-0 | Instituto de Diagnóstico S.A. | Chile        | 97.080.000-K | BICE (Leasing)        | Peso no reajutable | 3,57%                      | 3,57%                     | 4.743           | 14.228              | 18.971    | 18.970         | 6.323          | -              | -              | -                 | 25.293    |
| 92.051.000-0 | Instituto de Diagnóstico S.A. | Chile        | 97.080.000-K | BICE (Leasing)        | Peso no reajutable | 3,79%                      | 3,79%                     | 684             | 2.051               | 2.735     | 2.735          | 1.140          | -              | -              | -                 | 3.875     |
| 92.051.000-0 | Instituto de Diagnóstico S.A. | Chile        | 97.004.000-5 | Banco Chile (Leasing) | Peso no reajutable | 3,52%                      | 3,52%                     | 974             | 2.922               | 3.896     | 3.897          | 1.948          | -              | -              | -                 | 5.845     |
| 92.051.000-0 | Instituto de Diagnóstico S.A. | Chile        | 97.006.000-6 | Banco BCI (Leasing)   | Peso no reajutable | 3,84%                      | 3,84%                     | 4.237           | 5.649               | 9.886     | -              | -              | -              | -              | -                 | -         |
| 92.051.000-0 | Instituto de Diagnóstico S.A. | Chile        | 97.080.000-K | BICE (Leasing)        | Peso no reajutable | 4,94%                      | 4,94%                     | 1.666           | 4.998               | 6.664     | 6.664          | 3.888          | -              | -              | -                 | 10.552    |
| 92.051.000-0 | Instituto de Diagnóstico S.A. | Chile        | 97.080.000-K | BICE (Leasing)        | Peso no reajutable | 4,15%                      | 4,15%                     | 2.398           | 3.197               | 5.595     | -              | -              | -              | -              | -                 | -         |
| 92.051.000-0 | Instituto de Diagnóstico S.A. | Chile        | 97.006.000-6 | Banco BCI (Leasing)   | Peso no reajutable | 5,42%                      | 5,42%                     | 994             | 2.983               | 3.977     | 3.977          | 2.651          | -              | -              | -                 | 6.628     |
| 92.051.000-0 | Instituto de Diagnóstico S.A. | Chile        | 97.006.000-6 | Banco BCI (Leasing)   | Peso no reajutable | 5,21%                      | 5,21%                     | 2.664           | 7.991               | 10.655    | 10.654         | 7.103          | -              | -              | -                 | 17.757    |
| 92.051.000-0 | Instituto de Diagnóstico S.A. | Chile        | 97.006.000-6 | Banco BCI (Leasing)   | Peso no reajutable | 5,51%                      | 5,51%                     | 2.275           | 6.824               | 9.099     | 9.099          | 6.824          | -              | -              | -                 | 15.923    |
| 92.051.000-0 | Instituto de Diagnóstico S.A. | Chile        | 97.006.000-6 | Banco BCI (Leasing)   | Peso no reajutable | 6,08%                      | 6,08%                     | 2.074           | 4.839               | 6.913     | -              | -              | -              | -              | -                 | -         |
| 92.051.000-0 | Instituto de Diagnóstico S.A. | Chile        | 97.006.000-6 | Banco BCI (Leasing)   | Peso no reajutable | 6,62%                      | 6,62%                     | 3.277           | 9.830               | 13.107    | 13.107         | 12.014         | -              | -              | -                 | 25.121    |
| 92.051.000-0 | Instituto de Diagnóstico S.A. | Chile        | 97.030.000-7 | Estado (Leasing)      | Peso no reajutable | 6,48%                      | 6,48%                     | 16.505          | 49.515              | 66.020    | 66.020         | 60.518         | -              | -              | -                 | 126.538   |
| 92.051.000-0 | Instituto de Diagnóstico S.A. | Chile        | 97.030.000-7 | Estado (Leasing)      | Peso no reajutable | 6,48%                      | 6,48%                     | 6.321           | 18.962              | 25.283    | 25.282         | 23.175         | -              | -              | -                 | 48.457    |
| 92.051.000-0 | Instituto de Diagnóstico S.A. | Chile        | 97.018.000-1 | Scotiabank (Leasing)  | Peso no reajutable | 7,18%                      | 7,18%                     | 10.296          | 30.889              | 41.185    | 41.185         | 41.185         | 10.296         | -              | -                 | 92.666    |
| 92.051.000-0 | Instituto de Diagnóstico S.A. | Chile        | 97.006.000-6 | Banco BCI (Leasing)   | Peso no reajutable | 8,21%                      | 8,21%                     | 7.557           | 22.671              | 30.228    | 30.228         | 30.228         | -              | -              | -                 | 60.456    |

| RUT DEUDORA  | NOMBRE DEUDORA                | PAÍS DEUDORA | RUT          | NOMBRE ACREEDOR          | MONEDA             | TASA DE INTERÉS EFECTIVA % | TASA DE INTERÉS NOMINAL % | CORRIENTE       |                     |           | NO CORRIENTE   |                |                |                |                   |           |
|--------------|-------------------------------|--------------|--------------|--------------------------|--------------------|----------------------------|---------------------------|-----------------|---------------------|-----------|----------------|----------------|----------------|----------------|-------------------|-----------|
|              |                               |              |              |                          |                    |                            |                           | 1 A 3 MESES M\$ | DE 3 A 12 MESES M\$ | TOTAL M\$ | 1 A 2 AÑOS M\$ | 2 A 3 AÑOS M\$ | 3 A 4 AÑOS M\$ | 4 A 5 AÑOS M\$ | MÁS DE 5 AÑOS M\$ | TOTAL M\$ |
| 92.051.000-0 | Instituto de Diagnóstico S.A. | Chile        | 97.030.000-7 | Estado (Leasing)         | Peso no reajutable | 7,49%                      | 7,49%                     | 4.055           | 12.165              | 16.220    | 16.221         | 16.221         | -              | -              | -                 | 32.442    |
| 92.051.000-0 | Instituto de Diagnóstico S.A. | Chile        | 97.006.000-6 | Banco BCI (Leasing)      | Peso no reajutable | 8,07%                      | 8,07%                     | 5.997           | 17.990              | 23.987    | 23.986         | 23.986         | 1.999          | -              | -                 | 49.971    |
| 92.051.000-0 | Instituto de Diagnóstico S.A. | Chile        | 97.006.000-6 | Banco BCI (Leasing)      | Peso no reajutable | 8,07%                      | 8,07%                     | 24.955          | 74.864              | 99.819    | 99.818         | 99.818         | 8.318          | -              | -                 | 207.954   |
| 92.051.000-0 | Instituto de Diagnóstico S.A. | Chile        | 97.080.000-K | BICE (Leasing)           | Peso no reajutable | 8,73%                      | 8,73%                     | 19.787          | 59.362              | 79.149    | 79.150         | 79.150         | 6.596          | -              | -                 | 164.896   |
| 92.051.000-0 | Instituto de Diagnóstico S.A. | Chile        | 97,053,000-2 | Banco Security (Leasing) | Peso no reajutable | 9,32%                      | 9,32%                     | 5.808           | 17.425              | 23.233    | 23.233         | 23.233         | 1.936          | -              | -                 | 48.402    |
| 92.051.000-0 | Instituto de Diagnóstico S.A. | Chile        | 97.006.000-6 | Banco BCI (Leasing)      | Peso no reajutable | 9,90%                      | 9,90%                     | 10.426          | 31.277              | 41.703    | 41.703         | 41.703         | 6.950          | -              | -                 | 90.356    |
| 92.051.000-0 | Instituto de Diagnóstico S.A. | Chile        | 97.018.000-1 | Scotiabank (Leasing)     | Peso no reajutable | 7,83%                      | 7,83%                     | 2.534           | -                   | 2.534     | -              | -              | -              | -              | -                 | -         |
| 92.051.000-0 | Instituto de Diagnóstico S.A. | Chile        | 97.030.000-7 | Estado (Leasing)         | Peso no reajutable | 7,65%                      | 7,65%                     | 49.592          | 148.775             | 198.367   | 198.367        | 198.367        | 198.367        | 198.367        | 198.367           | 991.835   |
| 92.051.000-0 | Instituto de Diagnóstico S.A. | Chile        | 97.006.000-6 | Banco BCI (Leasing)      | Peso no reajutable | 8,11%                      | 8,11%                     | 22.525          | 67.574              | 90.099    | 90.099         | 90.099         | 15.016         | -              | -                 | 195.214   |
| 92.051.000-0 | Instituto de Diagnóstico S.A. | Chile        | 97.006.000-6 | Banco BCI (Leasing)      | Peso no reajutable | 8,11%                      | 8,11%                     | 8.832           | 26.497              | 35.329    | 35.330         | 35.330         | 5.888          | -              | -                 | 76.548    |
| 92.051.000-0 | Instituto de Diagnóstico S.A. | Chile        | 97.006.000-6 | Banco BCI (Leasing)      | Peso no reajutable | 8,69%                      | 8,69%                     | 25.729          | 77.187              | 102.916   | 17.153         | -              | -              | -              | -                 | 17.153    |
| 92.051.000-0 | Instituto de Diagnóstico S.A. | Chile        | 97.006.000-6 | Banco BCI (Leasing)      | Peso no reajutable | 8,76%                      | 8,76%                     | 5.448           | 16.345              | 21.793    | 21.794         | 21.794         | 3.632          | -              | -                 | 47.220    |
| 92.051.000-0 | Instituto de Diagnóstico S.A. | Chile        | 97.018.000-1 | Scotiabank (Leasing)     | Peso no reajutable | 8,30%                      | 8,30%                     | 6.198           | 18.594              | 24.792    | 24.792         | 24.792         | 6.198          | -              | -                 | 55.782    |
| 92.051.000-0 | Instituto de Diagnóstico S.A. | Chile        | 97.006.000-6 | Banco BCI (Leasing)      | Peso no reajutable | 8,87%                      | 8,87%                     | 36.266          | 108.797             | 145.063   | 36.266         | -              | -              | -              | -                 | 36.266    |
| 92.051.000-0 | Instituto de Diagnóstico S.A. | Chile        | 97.006.000-6 | Banco BCI (Leasing)      | Peso no reajutable | 8,70%                      | 8,70%                     | 14.449          | 43.347              | 57.796    | 57.795         | 57.795         | 14.449         | -              | -                 | 130.039   |
| 92.051.000-0 | Instituto de Diagnóstico S.A. | Chile        | 97.006.000-6 | Banco BCI (Leasing)      | Peso no reajutable | 8,97%                      | 8,97%                     | 10.359          | 31.078              | 41.437    | 41.438         | 41.438         | 13.813         | -              | -                 | 96.689    |
| 92.051.000-0 | Instituto de Diagnóstico S.A. | Chile        | 97.006.000-6 | Banco BCI (Leasing)      | Peso no reajutable | 8,86%                      | 8,86%                     | 25.470          | 76.409              | 101.879   | 101.878        | 101.878        | 33.959         | -              | -                 | 237.715   |
| 92.051.000-0 | Instituto de Diagnóstico S.A. | Chile        | 97.004.000-5 | Banco Chile (Leasing)    | Peso no reajutable | 8,67%                      | 8,67%                     | 39.051          | 117.153             | 156.204   | 156.204        | 156.204        | 52.068         | -              | -                 | 364.476   |
| 92.051.000-0 | Instituto de Diagnóstico S.A. | Chile        | 97.004.000-5 | Banco Chile (Leasing)    | Peso no reajutable | 9,28%                      | 9,28%                     | 58.104          | 174.313             | 232.417   | 232.417        | 232.417        | 77.472         | -              | -                 | 542.306   |
| 92.051.000-0 | Instituto de Diagnóstico S.A. | Chile        | 97.006.000-6 | Banco BCI (Leasing)      | Peso no reajutable | 9,36%                      | 9,36%                     | 22.260          | 66.780              | 89.040    | 89.040         | 89.040         | 29.680         | -              | -                 | 207.760   |
| 92.051.000-0 | Instituto de Diagnóstico S.A. | Chile        | 97.006.000-6 | Banco BCI (Leasing)      | Peso no reajutable | 10,01%                     | 10,01%                    | 8.296           | 24.888              | 33.184    | 33.184         | 33.184         | 11.061         | -              | -                 | 77.429    |
| 92.051.000-0 | Instituto de Diagnóstico S.A. | Chile        | 97.080.000-K | BICE (Leasing)           | Peso no reajutable | 10,16%                     | 10,16%                    | 13.467          | -                   | 13.467    | -              | -              | -              | -              | -                 | -         |
| 92.051.000-0 | Instituto de Diagnóstico S.A. | Chile        | 97.023.000-9 | Banco Itaú (Leasing)     | Peso no reajutable | 8,41%                      | 8,41%                     | 30.525          | 91.576              | 122.101   | 122.101        | 122.101        | 122.101        | 122.101        | 162.801           | 651.205   |
| 92.051.000-0 | Instituto de Diagnóstico S.A. | Chile        | 97.080.000-K | BICE (Leasing)           | Peso no reajutable | 9,87%                      | 9,87%                     | 6.594           | 19.781              | 26.375    | 26.374         | 26.374         | 8.791          | -              | -                 | 61.539    |
| 92.051.000-0 | Instituto de Diagnóstico S.A. | Chile        | 97.018.000-1 | Scotiabank (Leasing)     | Peso no reajutable | 8,97%                      | 8,97%                     | 4.618           | 13.854              | 18.472    | 18.471         | 18.471         | 7.696          | -              | -                 | 44.638    |
| 92.051.000-0 | Instituto de Diagnóstico S.A. | Chile        | 97.018.000-1 | Scotiabank (Leasing)     | Peso no reajutable | 8,87%                      | 8,87%                     | 18.237          | 54.712              | 72.949    | 72.949         | 72.949         | 30.396         | -              | -                 | 176.294   |
| 92.051.000-0 | Instituto de Diagnóstico S.A. | Chile        | 97.006.000-6 | Banco BCI (Leasing)      | Peso no reajutable | 9,71%                      | 9,71%                     | 3.863           | 11.588              | 15.451    | 15.450         | 15.450         | 7.725          | -              | -                 | 38.625    |
| 92.051.000-0 | Instituto de Diagnóstico S.A. | Chile        | 97.080.000-K | BICE (Leasing)           | Peso no reajutable | 9,22%                      | 9,22%                     | 7.102           | 21.305              | 28.407    | 28.407         | 28.407         | 14.204         | -              | -                 | 71.018    |
| 92.051.000-0 | Instituto de Diagnóstico S.A. | Chile        | 97,053,000-2 | Banco Security (Leasing) | Peso no reajutable | 12,13%                     | 12,13%                    | 2.784           | 8.351               | 11.135    | 11.135         | 11.135         | 3.712          | -              | -                 | 25.982    |
| 92.051.000-0 | Instituto de Diagnóstico S.A. | Chile        | 97.004.000-5 | Banco Chile (Leasing)    | Peso no reajutable | 9,97%                      | 9,97%                     | 6.989           | 20.966              | 27.955    | 27.955         | 27.955         | 16.307         | -              | -                 | 72.217    |

| RUT DEUDORA                               | NOMBRE DEUDORA                | PAÍS DEUDORA | RUT          | NOMBRE ACREEDOR           | MONEDA             | TASA DE INTERÉS EFECTIVA % | TASA DE INTERÉS NOMINAL % | CORRIENTE         |                     |                   | NO CORRIENTE      |                   |                   |                  |                   |                    |
|---|-------------------------------|--------------|--------------|---------------------------|--------------------|----------------------------|---------------------------|-------------------|---------------------|-------------------|-------------------|-------------------|-------------------|------------------|-------------------|--------------------|
|   |                               |              |              |                           |                    |                            |                           | 1 A 3 MESES M\$   | DE 3 A 12 MESES M\$ | TOTAL M\$         | 1 A 2 AÑOS M\$    | 2 A 3 AÑOS M\$    | 3 A 4 AÑOS M\$    | 4 A 5 AÑOS M\$   | MÁS DE 5 AÑOS M\$ | TOTAL M\$          |
| 92.051.000-0                              | Instituto de Diagnóstico S.A. | Chile        | 97.006.000-6 | Banco BCI (Leasing)       | Peso no reajutable | 9,49%                      | 9,49%                     | 16.204            | 48.613              | 64.817            | 64.818            | 64.818            | 43.212            | -                | -                 | 172.848            |
| 92.051.000-0                              | Instituto de Diagnóstico S.A. | Chile        | 97.006.000-6 | Banco BCI (Leasing)       | Peso no reajutable | 9,82%                      | 9,82%                     | 11.379            | 34.137              | 45.516            | 45.517            | 45.517            | 30.344            | -                | -                 | 121.378            |
| 92.051.000-0                              | Instituto de Diagnóstico S.A. | Chile        | 97.006.000-6 | Banco BCI (Leasing)       | Peso no reajutable | 13,50%                     | 13,50%                    | 1.936             | 5.809               | 7.745             | 5.809             | -                 | -                 | -                | -                 | 5.809              |
| 92.051.000-0                              | Instituto de Diagnóstico S.A. | Chile        | 97.080.000-K | BICE (Leasing)            | Peso no reajutable | 11,47%                     | 11,47%                    | 10.863            | 18.104              | 28.967            | -                 | -                 | -                 | -                | -                 | -                  |
| 92.051.000-0                              | Instituto de Diagnóstico S.A. | Chile        | 97.006.000-6 | Banco BCI (Leasing)       | Peso no reajutable | 11,38%                     | 11,38%                    | 18.767            | 56.302              | 75.069            | 56.302            | -                 | -                 | -                | -                 | 56.302             |
| 92.051.000-0                              | Instituto de Diagnóstico S.A. | Chile        | 97.006.000-6 | Banco BCI (Leasing)       | Peso no reajutable | 13,82%                     | 13,82%                    | 3.112             | 8.299               | 11.411            | -                 | -                 | -                 | -                | -                 | -                  |
| 92.051.000-0                              | Instituto de Diagnóstico S.A. | Chile        | 97.006.000-6 | Banco BCI (Leasing)       | Peso no reajutable | 11,75%                     | 11,75%                    | 4.438             | 13.314              | 17.752            | 17.752            | 17.752            | 16.273            | -                | -                 | 51.777             |
| 92.051.000-0                              | Instituto de Diagnóstico S.A. | Chile        | 99.500.410-0 | Consortio (Leasing)       | Peso no reajutable | 11,15%                     | 11,15%                    | 29.895            | 89.685              | 119.580           | 119.580           | 119.580           | 119.580           | -                | -                 | 358.740            |
| 92.051.000-0                              | Instituto de Diagnóstico S.A. | Chile        | 99.500.410-0 | Consortio (Leasing)       | Peso no reajutable | 10,64%                     | 10,64%                    | 4.719             | 14.158              | 18.877            | 18.878            | 18.878            | 18.878            | -                | -                 | 56.634             |
| 92.051.000-0                              | Instituto de Diagnóstico S.A. | Chile        | 99.500.410-0 | Consortio (Leasing)       | Peso no reajutable | 10,64%                     | 10,64%                    | 507               | 1.521               | 2.028             | 2.027             | 2.027             | 2.027             | -                | -                 | 6.081              |
| 92.051.000-0                              | Instituto de Diagnóstico S.A. | Chile        | 99.500.410-0 | Consortio (Leasing)       | Peso no reajutable | 10,64%                     | 10,64%                    | 704               | 2.113               | 2.817             | 2.817             | 2.817             | 2.817             | -                | -                 | 8.451              |
| 92.051.000-0                              | Instituto de Diagnóstico S.A. | Chile        | 97.023.000-9 | Banco Itaú (Leasing)      | Peso no reajutable | 8,74%                      | 8,74%                     | 26.237            | 78.711              | 104.948           | 104.948           | 104.948           | 104.948           | 104.948          | 174.914           | 594.706            |
| 92.051.000-0                              | Instituto de Diagnóstico S.A. | Chile        | 97.023.000-9 | Banco Itaú (Leasing)      | Peso no reajutable | 8,74%                      | 8,74%                     | 720               | 2.161               | 2.881             | 2.881             | 2.881             | 2.881             | 2.881            | 4.081             | 15.605             |
| 92.051.000-0                              | Instituto de Diagnóstico S.A. | Chile        | 97.036.000-K | Banco Santander (Leasing) | Peso no reajutable | 8,59%                      | 8,59%                     | 84.105            | 252.314             | 336.419           | 336.418           | 336.418           | 336.418           | 336.418          | 140.174           | 1.485.846          |
| 92.051.000-0                              | Instituto de Diagnóstico S.A. | Chile        | 99.500.410-0 | Consortio (Leasing)       | Peso no reajutable | 11,00%                     | 11,00%                    | 2.621             | 7.863               | 10.484            | 10.484            | 10.484            | 10.484            | 2.621            | -                 | 34.073             |
| 92.051.000-0                              | Instituto de Diagnóstico S.A. | Chile        | 99.500.410-0 | Consortio (Leasing)       | Peso no reajutable | 11,94%                     | 11,94%                    | 16.792            | 50.377              | 67.169            | 67.169            | 16.792            | -                 | -                | -                 | 83.961             |
| 92.051.000-0                              | Instituto de Diagnóstico S.A. | Chile        | 97.018.000-1 | Scotiabank (Leasing)      | Peso no reajutable | 8,66%                      | 8,66%                     | 1.942             | 5.827               | 7.769             | 7.769             | 7.769             | 7.769             | 3.237            | -                 | 26.544             |
| 92.051.000-0                              | Instituto de Diagnóstico S.A. | Chile        | 97.018.000-1 | Scotiabank (Leasing)      | Peso no reajutable | 8,72%                      | 8,72%                     | 1.904             | 5.713               | 7.617             | 7.618             | 7.618             | 7.618             | 3.174            | -                 | 26.028             |
| 92.051.000-0                              | Instituto de Diagnóstico S.A. | Chile        | 97.004.000-5 | Banco Chile (Leasing)     | Peso no reajutable | 14,30%                     | 14,30%                    | 4.555             | 13.664              | 18.219            | 10.628            | -                 | -                 | -                | -                 | 10.628             |
| 92.051.000-0                              | Instituto de Diagnóstico S.A. | Chile        | 97.006.000-6 | Banco BCI (Leasing)       | Peso no reajutable | 10,14%                     | 10,14%                    | 26.402            | 79.205              | 105.607           | 105.606           | 105.606           | 105.606           | 8.801            | -                 | 325.619            |
| 92.051.000-0                              | Instituto de Diagnóstico S.A. | Chile        | 97.004.000-5 | Banco Chile (Leasing)     | Peso no reajutable | 11,87%                     | 11,87%                    | 2.880             | 8.639               | 11.519            | 10.558            | -                 | -                 | -                | -                 | 10.558             |
| 92.051.000-0                              | Instituto de Diagnóstico S.A. | Chile        | 97.018.000-1 | Scotiabank (Leasing)      | Peso no reajutable | 10,23%                     | 10,23%                    | 8.812             | 26.438              | 35.250            | 32.315            | -                 | -                 | -                | -                 | 32.315             |
| 92.051.000-0                              | Instituto de Diagnóstico S.A. | Chile        |              | Arrendamiento NIIF 16     | UF Reajutable      | 8,78%                      | 8,78%                     | 30.109            | 94.377              | 124.486           | 135.866           | 148.288           | 161.845           | 176.641          | -                 | 622.640            |
| <b>Totales al 31 de Diciembre de 2023</b> |                               |              |              |                           |                    |                            |                           | <b>22.240.031</b> | <b>13.988.377</b>   | <b>36.228.408</b> | <b>17.177.402</b> | <b>15.782.073</b> | <b>12.074.600</b> | <b>9.519.756</b> | <b>65.978.845</b> | <b>120.532.676</b> |



| RUT DEUDORA  | NOMBRE DEUDORA                | PAÍS DEUDORA | RUT          | NOMBRE ACREEDOR        | MONEDA             | TASA DE INTERÉS EFECTIVA % | TASA DE INTERÉS NOMINAL % | CORRIENTE       |                     |           | NO CORRIENTE   |                |                |                |                   |            |
|--------------|-------------------------------|--------------|--------------|------------------------|--------------------|----------------------------|---------------------------|-----------------|---------------------|-----------|----------------|----------------|----------------|----------------|-------------------|------------|
|              |                               |              |              |                        |                    |                            |                           | 1 A 3 MESES M\$ | DE 3 A 12 MESES M\$ | TOTAL M\$ | 1 A 2 AÑOS M\$ | 2 A 3 AÑOS M\$ | 3 A 4 AÑOS M\$ | 4 A 5 AÑOS M\$ | MÁS DE 5 AÑOS M\$ | TOTAL M\$  |
| 92.051.000-0 | Instituto de Diagnóstico S.A. | Chile        | 97.030.000-7 | Banco Estado           | Peso no reajutable | 6,19%                      | 6,02%                     | 637.759         | 1.913.277           | 2.551.036 | 2.551.041      | 2.551.037      | 2.551.037      | 1.062.932      | -                 | 8.716.047  |
| 92.051.000-0 | Instituto de Diagnóstico S.A. | Chile        | 97.004.000-5 | Banco Chile            | Peso no reajutable | 6,40%                      | 6,22%                     | 307.122         | 901.206             | 1.208.328 | 1.141.440      | 545.398        | -              | -              | -                 | 1.686.838  |
| 92.051.000-0 | Instituto de Diagnóstico S.A. | Chile        | 97.030.000-7 | Banco Estado           | Peso no reajutable | 6,40%                      | 6,40%                     | 415.364         | 1.246.092           | 1.661.456 | 1.661.456      | 1.661.456      | 1.661.456      | 1.661.456      | 1.661.456         | 8.307.280  |
| 92.051.000-0 | Instituto de Diagnóstico S.A. | Chile        | 97.004.000-5 | Banco Chile            | Peso no reajutable | 4,60%                      | 4,60%                     | 9.475           | 28.055              | 37.530    | 36.188         | 34.907         | 33.610         | 32.314         | 2.635             | 139.654    |
| 92.051.000-0 | Instituto de Diagnóstico S.A. | Chile        | 97.032.000-8 | Banco BBVA             | Peso no reajutable | 6,19%                      | 6,19%                     | 228.246         | 684.739             | 912.985   | 912.986        | 912.986        | 912.986        | 836.904        | -                 | 3.575.862  |
| 92.051.000-0 | Instituto de Diagnóstico S.A. | Chile        | 97.032.000-8 | Banco BBVA             | Peso no reajutable | 5,65%                      | 5,65%                     | 51.956          | 155.867             | 207.823   | 207.822        | 207.822        | 207.822        | 207.822        | 484.918           | 1.316.206  |
| 92.051.000-0 | Instituto de Diagnóstico S.A. | Chile        | 97.032.000-8 | Banco BBVA             | Peso no reajutable | 5,18%                      | 5,18%                     | 25.915          | 77.746              | 103.661   | 103.662        | 103.662        | 25.915         | -              | -                 | 233.239    |
| 92.051.000-0 | Instituto de Diagnóstico S.A. | Chile        | 97.004.000-5 | Banco Chile            | Peso no reajutable | 2,94%                      | 2,94%                     | 16.198          | 47.793              | 63.991    | 61.384         | 58.539         | 55.849         | 53.166         | 58.611            | 287.549    |
| 92.051.000-0 | Instituto de Diagnóstico S.A. | Chile        | 97.030.000-7 | Banco Estado           | Peso no reajutable | 2,90%                      | 2,90%                     | 160.838         | 482.513             | 643.351   | 428.900        | -              | -              | -              | -                 | 428.900    |
| 92.051.000-0 | Instituto de Diagnóstico S.A. | Chile        | 97.004.000-5 | Banco Chile            | Peso no reajutable | 4,40%                      | 4,40%                     | -               | -                   | -         | -              | -              | -              | -              | 663.231           | 663.231    |
| 92.051.000-0 | Instituto de Diagnóstico S.A. | Chile        | 97.004.000-5 | Banco Chile            | Peso no reajutable | 2,16%                      | 2,16%                     | 38.252          | 113.523             | 151.775   | -              | -              | -              | -              | -                 | -          |
| 92.051.000-0 | Instituto de Diagnóstico S.A. | Chile        | 97.004.000-5 | Banco Chile            | Peso no reajutable | 13,50%                     | 13,50%                    | 1.070.436       | -                   | 1.070.436 | -              | -              | -              | -              | -                 | -          |
| 92.051.000-0 | Instituto de Diagnóstico S.A. | Chile        | 97.004.000-5 | Banco Chile            | Peso no reajutable | 2,52%                      | 2,52%                     | 22.884          | 67.895              | 90.779    | 37.162         | -              | -              | -              | -                 | 37.162     |
| 92.051.000-0 | Instituto de Diagnóstico S.A. | Chile        | 97.018.000-1 | Scotiabank             | Peso no reajutable | 4,89%                      | 4,89%                     | 673.390         | 757.563             | 1.430.953 | 1.010.084      | 1.010.084      | 1.010.084      | 1.010.084      | 1.599.300         | 5.639.636  |
| 92.051.000-0 | Instituto de Diagnóstico S.A. | Chile        | 97.004.000-5 | Banco Chile            | Peso no reajutable | 13,26%                     | 13,26%                    | 4.700.000       | -                   | 4.700.000 | -              | -              | -              | -              | -                 | -          |
| 92.051.000-0 | Instituto de Diagnóstico S.A. | Chile        | 97.080.000-K | Banco BICE             | Peso no reajutable | 10,32%                     | 10,32%                    | 3.000.000       | -                   | 3.000.000 | -              | -              | -              | -              | -                 | -          |
| 92.051.000-0 | Instituto de Diagnóstico S.A. | Chile        | 97.023.000-9 | Banco Itaú             | Peso no reajutable | 9,78%                      | 9,78%                     | 2.200.000       | -                   | 2.200.000 | -              | -              | -              | -              | -                 | -          |
| 92.051.000-0 | Instituto de Diagnóstico S.A. | Chile        | 97.006.000-6 | Banco BCI              | Peso no reajutable | 13,68%                     | 13,68%                    | 1.000.000       | -                   | 1.000.000 | -              | -              | -              | -              | -                 | -          |
| 92.051.000-0 | Instituto de Diagnóstico S.A. | Chile        | 97.023.000-9 | Banco Itaú             | Peso no reajutable | 12,12%                     | 12,12%                    | 3.000.000       | -                   | 3.000.000 | -              | -              | -              | -              | -                 | -          |
| 92.051.000-0 | Instituto de Diagnóstico S.A. | Chile        | 97.030.000-7 | Banco Estado           | Peso no reajutable | 6,46%                      | 6,46%                     | 663.975         | 2.090.013           | 2.753.988 | 3.456.477      | 3.985.202      | 3.985.202      | 3.985.202      | 57.453.334        | 72.865.417 |
| 92.051.000-0 | Instituto de Diagnóstico S.A. | Chile        | 97.004.000-5 | Banco Chile            | Peso no reajutable | 9,52%                      | 9,52%                     | 40.135          | 118.389             | 158.524   | 150.743        | 142.090        | 134.122        | 125.985        | 473.492           | 1.026.432  |
| 92.051.000-0 | Instituto de Diagnóstico S.A. | Chile        | 97.004.000-5 | Banco Chile            | Peso no reajutable | 13,02%                     | 13,02%                    | 2.900.000       | -                   | 2.900.000 | -              | -              | -              | -              | -                 | -          |
| 92.051.000-0 | Instituto de Diagnóstico S.A. | Chile        | 97.018.000-1 | Scotiabank             | Peso no reajutable | 12,58%                     | 12,58%                    | 2.000.000       | -                   | 2.000.000 | -              | -              | -              | -              | -                 | -          |
| 92.051.000-0 | Instituto de Diagnóstico S.A. | Chile        | 97.004.000-5 | Banco Chile            | Peso no reajutable | 9,66%                      | 9,66%                     | 72.831          | 214.190             | 287.021   | 267.750        | 248.157        | 228.582        | 192.331        | -                 | 936.820    |
| 92.051.000-0 | Instituto de Diagnóstico S.A. | Chile        | 97.004.000-5 | Banco Chile            | Peso no reajutable | 14,04%                     | 14,04%                    | 49.422          | -                   | 49.422    | -              | -              | -              | -              | -                 | -          |
| 92.051.000-0 | Instituto de Diagnóstico S.A. | Chile        | 97.030.000-7 | Banco estado (Leasing) | Peso no reajutable | 5,95%                      | 5,95%                     | 49.069          | 147.207             | 196.276   | 196.276        | 196.276        | 114.494        | -              | -                 | 507.046    |
| 92.051.000-0 | Instituto de Diagnóstico S.A. | Chile        | 97.030.000-7 | Banco estado (Leasing) | Peso no reajutable | 5,06%                      | 5,06%                     | 57.441          | 172.322             | 229.763   | 229.763        | 57.441         | -              | -              | -                 | 287.204    |
| 92.051.000-0 | Instituto de Diagnóstico S.A. | Chile        | 97.032.000-8 | BBVA Leasing           | Peso no reajutable | 5,46%                      | 5,46%                     | 647             | -                   | 647       | -              | -              | -              | -              | -                 | -          |
| 92.051.000-0 | Instituto de Diagnóstico S.A. | Chile        | 97.004.000-5 | Banco Chile (Leasing)  | Peso no reajutable | 5,66%                      | 5,66%                     | 3.770           | -                   | 3.770     | -              | -              | -              | -              | -                 | -          |
| 92.051.000-0 | Instituto de Diagnóstico S.A. | Chile        | 97.004.000-5 | Banco Chile (Leasing)  | Peso no reajutable | 4,70%                      | 4,70%                     | 23.818          | -                   | 23.818    | -              | -              | -              | -              | -                 | -          |

| RUT DEUDORA  | NOMBRE DEUDORA                | PAÍS DEUDORA | RUT          | NOMBRE ACREEDOR           | MONEDA             | TASA DE INTERÉS EFECTIVA % | TASA DE INTERÉS NOMINAL % | CORRIENTE       |                     |           | NO CORRIENTE   |                |                |                |                   |           |
|--------------|-------------------------------|--------------|--------------|---------------------------|--------------------|----------------------------|---------------------------|-----------------|---------------------|-----------|----------------|----------------|----------------|----------------|-------------------|-----------|
|              |                               |              |              |                           |                    |                            |                           | 1 A 3 MESES M\$ | DE 3 A 12 MESES M\$ | TOTAL M\$ | 1 A 2 AÑOS M\$ | 2 A 3 AÑOS M\$ | 3 A 4 AÑOS M\$ | 4 A 5 AÑOS M\$ | MÁS DE 5 AÑOS M\$ | TOTAL M\$ |
| 92.051.000-0 | Instituto de Diagnóstico S.A. | Chile        | 97.023.000-9 | Banco Itaú (Leasing)      | Peso no reajutable | 4,29%                      | 4,29%                     | 6.088           | 4.058               | 10.146    | -              | -              | -              | -              | -                 | -         |
| 92.051.000-0 | Instituto de Diagnóstico S.A. | Chile        | 97.032.000-8 | BBVA Leasing              | Peso no reajutable | 4,73%                      | 4,73%                     | 14.076          | 4.692               | 18.768    | -              | -              | -              | -              | -                 | -         |
| 92.051.000-0 | Instituto de Diagnóstico S.A. | Chile        | 97.030.000-7 | Estado Leasing            | Peso no reajutable | 4,87%                      | 4,87%                     | 1.550           | 517                 | 2.067     | -              | -              | -              | -              | -                 | -         |
| 92.051.000-0 | Instituto de Diagnóstico S.A. | Chile        | 97.030.000-7 | Estado Leasing            | Peso no reajutable | 4,81%                      | 4,81%                     | 2.534           | 1.689               | 4.223     | -              | -              | -              | -              | -                 | -         |
| 92.051.000-0 | Instituto de Diagnóstico S.A. | Chile        | 97.030.000-7 | Estado Leasing            | Peso no reajutable | 4,87%                      | 4,87%                     | 1.597           | 1.597               | 3.194     | -              | -              | -              | -              | -                 | -         |
| 92.051.000-0 | Instituto de Diagnóstico S.A. | Chile        | 97.032.000-8 | BBVA Leasing              | Peso no reajutable | 4,87%                      | 4,87%                     | 4.736           | 4.736               | 9.472     | -              | -              | -              | -              | -                 | -         |
| 92.051.000-0 | Instituto de Diagnóstico S.A. | Chile        | 97.004.000-5 | Banco Chile (Leasing)     | Peso no reajutable | 5,12%                      | 5,12%                     | 2.380           | 2.380               | 4.760     | -              | -              | -              | -              | -                 | -         |
| 92.051.000-0 | Instituto de Diagnóstico S.A. | Chile        | 97.032.000-8 | BBVA Leasing              | Peso no reajutable | 4,72%                      | 4,72%                     | 1.224           | 1.632               | 2.856     | -              | -              | -              | -              | -                 | -         |
| 92.051.000-0 | Instituto de Diagnóstico S.A. | Chile        | 97.018.000-1 | Scotiabank Leasing        | Peso no reajutable | 4,88%                      | 4,88%                     | 1.244           | 1.658               | 2.902     | -              | -              | -              | -              | -                 | -         |
| 92.051.000-0 | Instituto de Diagnóstico S.A. | Chile        | 97.032.000-8 | BBVA Leasing              | Peso no reajutable | 4,82%                      | 4,82%                     | 4.471           | 7.451               | 11.922    | -              | -              | -              | -              | -                 | -         |
| 92.051.000-0 | Instituto de Diagnóstico S.A. | Chile        | 97.032.000-8 | BBVA Leasing              | Peso no reajutable | 4,72%                      | 4,72%                     | 7.117           | 11.861              | 18.978    | -              | -              | -              | -              | -                 | -         |
| 92.051.000-0 | Instituto de Diagnóstico S.A. | Chile        | 97.032.000-8 | BBVA Leasing              | Peso no reajutable | 4,62%                      | 4,62%                     | 8.924           | 17.849              | 26.773    | -              | -              | -              | -              | -                 | -         |
| 92.051.000-0 | Instituto de Diagnóstico S.A. | Chile        | 97.018.000-1 | Scotiabank Leasing        | Peso no reajutable | 5,33%                      | 5,33%                     | 934             | 1.869               | 2.803     | -              | -              | -              | -              | -                 | -         |
| 92.051.000-0 | Instituto de Diagnóstico S.A. | Chile        | 97.018.000-1 | Scotiabank Leasing        | Peso no reajutable | 4,90%                      | 4,90%                     | 2.970           | 6.929               | 9.899     | -              | -              | -              | -              | -                 | -         |
| 92.051.000-0 | Instituto de Diagnóstico S.A. | Chile        | 97.018.000-1 | Scotiabank Leasing        | Peso no reajutable | 5,17%                      | 5,17%                     | 5.452           | 14.540              | 19.992    | -              | -              | -              | -              | -                 | -         |
| 92.051.000-0 | Instituto de Diagnóstico S.A. | Chile        | 97.018.000-1 | Scotiabank Leasing        | Peso no reajutable | 5,48%                      | 5,48%                     | 653             | 1.959               | 2.612     | 2.612          | 1.089          | -              | -              | -                 | 3.701     |
| 92.051.000-0 | Instituto de Diagnóstico S.A. | Chile        | 97.004.000-5 | Banco Chile (Leasing)     | Peso no reajutable | 5,91%                      | 5,91%                     | 1.375           | 4.126               | 5.501     | -              | -              | -              | -              | -                 | -         |
| 92.051.000-0 | Instituto de Diagnóstico S.A. | Chile        | 97.018.000-1 | Scotiabank Leasing        | Peso no reajutable | 5,25%                      | 5,25%                     | 2.454           | 7.362               | 9.816     | -              | -              | -              | -              | -                 | -         |
| 92.051.000-0 | Instituto de Diagnóstico S.A. | Chile        | 97.018.000-1 | Scotiabank Leasing        | Peso no reajutable | 5,25%                      | 5,25%                     | 7.062           | 21.186              | 28.248    | -              | -              | -              | -              | -                 | -         |
| 92.051.000-0 | Instituto de Diagnóstico S.A. | Chile        | 97.018.000-1 | Scotiabank Leasing        | Peso no reajutable | 5,04%                      | 5,04%                     | 3.207           | 9.621               | 12.828    | 1.069          | -              | -              | -              | -                 | 1.069     |
| 92.051.000-0 | Instituto de Diagnóstico S.A. | Chile        | 97.018.000-1 | Scotiabank Leasing        | Peso no reajutable | 5,28%                      | 5,28%                     | 1.268           | 3.804               | 5.072     | 845            | -              | -              | -              | -                 | 845       |
| 92.051.000-0 | Instituto de Diagnóstico S.A. | Chile        | 97.004.000-5 | Banco Chile (Leasing)     | Peso no reajutable | 5,49%                      | 5,49%                     | 23.566          | 70.699              | 94.265    | 94.265         | 94.265         | 94.265         | 15.711         | -                 | 298.506   |
| 92.051.000-0 | Instituto de Diagnóstico S.A. | Chile        | 97.018.000-1 | Scotiabank Leasing        | Peso no reajutable | 5,13%                      | 5,13%                     | 3.948           | 11.844              | 15.792    | 3.948          | -              | -              | -              | -                 | 3.948     |
| 92.051.000-0 | Instituto de Diagnóstico S.A. | Chile        | 97.036.000-K | Banco Santander (Leasing) | Peso no reajutable | 5,15%                      | 5,15%                     | 2.775           | -                   | 2.775     | -              | -              | -              | -              | -                 | -         |
| 92.051.000-0 | Instituto de Diagnóstico S.A. | Chile        | 97.023.000-9 | Banco Itaú (Leasing)      | Peso no reajutable | 5,06%                      | 5,06%                     | 3.115           | 9.345               | 12.460    | 4.154          | -              | -              | -              | -                 | 4.154     |
| 92.051.000-0 | Instituto de Diagnóstico S.A. | Chile        | 97.023.000-9 | Banco Itaú (Leasing)      | Peso no reajutable | 5,06%                      | 5,06%                     | 20.973          | 62.919              | 83.892    | 27.964         | -              | -              | -              | -                 | 27.964    |
| 92.051.000-0 | Instituto de Diagnóstico S.A. | Chile        | 97.023.000-9 | Banco Itaú (Leasing)      | Peso no reajutable | 6,02%                      | 6,02%                     | 1.256           | 3.767               | 5.023     | 2.093          | -              | -              | -              | -                 | 2.093     |
| 92.051.000-0 | Instituto de Diagnóstico S.A. | Chile        | 97.036.000-K | Banco Santander (Leasing) | Peso no reajutable | 5,94%                      | 5,94%                     | 610             | 1.830               | 2.440     | 1.017          | -              | -              | -              | -                 | 1.017     |
| 92.051.000-0 | Instituto de Diagnóstico S.A. | Chile        | 97.004.000-5 | Banco Chile (Leasing)     | Peso no reajutable | 5,46%                      | 5,46%                     | 2.185           | 6.554               | 8.739     | 3.641          | -              | -              | -              | -                 | 3.641     |
| 92.051.000-0 | Instituto de Diagnóstico S.A. | Chile        | 97.004.000-5 | Banco Chile (Leasing)     | Peso no reajutable | 4,58%                      | 4,58%                     | 6.602           | 19.806              | 26.408    | 13.204         | -              | -              | -              | -                 | 13.204    |
| 92.051.000-0 | Instituto de Diagnóstico S.A. | Chile        | 97.004.000-5 | Banco Chile (Leasing)     | Peso no reajutable | 4,58%                      | 4,58%                     | 2.742           | 8.226               | 10.968    | 5.484          | -              | -              | -              | -                 | 5.484     |

| RUT DEUDORA  | NOMBRE DEUDORA                | PAÍS DEUDORA | RUT          | NOMBRE ACREEDOR       | MONEDA             | TASA DE INTERÉS EFECTIVA % | TASA DE INTERÉS NOMINAL % | CORRIENTE       |                     |           | NO CORRIENTE   |                |                |                |                   |           |
|--------------|-------------------------------|--------------|--------------|-----------------------|--------------------|----------------------------|---------------------------|-----------------|---------------------|-----------|----------------|----------------|----------------|----------------|-------------------|-----------|
|              |                               |              |              |                       |                    |                            |                           | 1 A 3 MESES M\$ | DE 3 A 12 MESES M\$ | TOTAL M\$ | 1 A 2 AÑOS M\$ | 2 A 3 AÑOS M\$ | 3 A 4 AÑOS M\$ | 4 A 5 AÑOS M\$ | MÁS DE 5 AÑOS M\$ | TOTAL M\$ |
| 92.051.000-0 | Instituto de Diagnóstico S.A. | Chile        | 97.006.000-6 | Banco BCI (Leasing)   | Peso no reajutable | 4,39%                      | 4,39%                     | 1.612           | 4.837               | 6.449     | 3.762          | -              | -              | -              | -                 | 3.762     |
| 92.051.000-0 | Instituto de Diagnóstico S.A. | Chile        | 97.006.000-6 | Banco BCI (Leasing)   | Peso no reajutable | 3,90%                      | 3,90%                     | 1.477           | 4.430               | 5.907     | 3.445          | -              | -              | -              | -                 | 3.445     |
| 92.051.000-0 | Instituto de Diagnóstico S.A. | Chile        | 97.006.000-6 | Banco BCI (Leasing)   | Peso no reajutable | 3,89%                      | 3,89%                     | 723             | 2.170               | 2.893     | 1.688          | -              | -              | -              | -                 | 1.688     |
| 92.051.000-0 | Instituto de Diagnóstico S.A. | Chile        | 97.006.000-6 | Banco BCI (Leasing)   | Peso no reajutable | 3,97%                      | 3,97%                     | 499             | 1.498               | 1.997     | 1.165          | -              | -              | -              | -                 | 1.165     |
| 92.051.000-0 | Instituto de Diagnóstico S.A. | Chile        | 97.006.000-6 | Banco BCI (Leasing)   | Peso no reajutable | 4,07%                      | 4,07%                     | 459             | 1.376               | 1.835     | 1.376          | -              | -              | -              | -                 | 1.376     |
| 92.051.000-0 | Instituto de Diagnóstico S.A. | Chile        | 97.004.000-5 | Banco Chile (Leasing) | Peso no reajutable | 3,19%                      | 3,19%                     | 20.017          | 60.052              | 80.069    | 60.052         | -              | -              | -              | -                 | 60.052    |
| 92.051.000-0 | Instituto de Diagnóstico S.A. | Chile        | 97.006.000-6 | Banco BCI (Leasing)   | Peso no reajutable | 3,48%                      | 3,48%                     | 1.810           | 5.431               | 7.241     | 5.431          | -              | -              | -              | -                 | 5.431     |
| 92.051.000-0 | Instituto de Diagnóstico S.A. | Chile        | 97.006.000-6 | Banco BCI (Leasing)   | Peso no reajutable | 3,29%                      | 3,29%                     | 648             | 1.943               | 2.591     | 2.159          | -              | -              | -              | -                 | 2.159     |
| 92.051.000-0 | Instituto de Diagnóstico S.A. | Chile        | 97.006.000-6 | Banco BCI (Leasing)   | Peso no reajutable | 3,29%                      | 3,29%                     | 1.061           | 3.183               | 4.244     | 3.890          | -              | -              | -              | -                 | 3.890     |
| 92.051.000-0 | Instituto de Diagnóstico S.A. | Chile        | 97.036.000-K | Santander (Leasing)   | Peso no reajutable | 4,35%                      | 4,35%                     | 1.059           | 3.177               | 4.236     | 4.236          | 353            | -              | -              | -                 | 4.589     |
| 92.051.000-0 | Instituto de Diagnóstico S.A. | Chile        | 97.006.000-6 | Banco BCI (Leasing)   | Peso no reajutable | 4,63%                      | 4,63%                     | 2.378           | 7.134               | 9.512     | 9.512          | 1.585          | -              | -              | -                 | 11.097    |
| 92.051.000-0 | Instituto de Diagnóstico S.A. | Chile        | 97.006.000-6 | Banco BCI (Leasing)   | Peso no reajutable | 4,56%                      | 4,56%                     | 1.247           | 3.741               | 4.988     | 4.988          | 831            | -              | -              | -                 | 5.819     |
| 92.051.000-0 | Instituto de Diagnóstico S.A. | Chile        | 97.004.000-5 | Banco Chile (Leasing) | Peso no reajutable | 4,07%                      | 4,07%                     | 5.531           | 16.594              | 22.125    | 22.126         | 3.688          | -              | -              | -                 | 25.814    |
| 92.051.000-0 | Instituto de Diagnóstico S.A. | Chile        | 97.004.000-5 | Banco Chile (Leasing) | Peso no reajutable | 3,87%                      | 3,87%                     | 19.551          | -                   | 19.551    | -              | -              | -              | -              | -                 | -         |
| 92.051.000-0 | Instituto de Diagnóstico S.A. | Chile        | 97.006.000-6 | Banco BCI (Leasing)   | Peso no reajutable | 4,18%                      | 4,18%                     | 7.187           | 21.561              | 28.748    | 28.749         | 9.583          | -              | -              | -                 | 38.332    |
| 92.051.000-0 | Instituto de Diagnóstico S.A. | Chile        | 97.006.000-6 | Banco BCI (Leasing)   | Peso no reajutable | 4,42%                      | 4,42%                     | 8.737           | 26.211              | 34.948    | 34.948         | 11.649         | -              | -              | -                 | 46.597    |
| 92.051.000-0 | Instituto de Diagnóstico S.A. | Chile        | 97.006.000-6 | Banco BCI (Leasing)   | Peso no reajutable | 6,30%                      | 6,30%                     | 1.961           | 5.883               | 7.844     | 7.844          | 3.269          | -              | -              | -                 | 11.113    |
| 92.051.000-0 | Instituto de Diagnóstico S.A. | Chile        | 97.004.000-5 | Banco Chile (Leasing) | Peso no reajutable | 4,61%                      | 4,61%                     | 1.760           | 5.280               | 7.040     | 7.040          | 2.933          | -              | -              | -                 | 9.973     |
| 92.051.000-0 | Instituto de Diagnóstico S.A. | Chile        | 97.006.000-6 | Banco BCI (Leasing)   | Peso no reajutable | 3,41%                      | 3,41%                     | 3.965           | 11.895              | 15.860    | 15.860         | 9.252          | -              | -              | -                 | 25.112    |
| 92.051.000-0 | Instituto de Diagnóstico S.A. | Chile        | 97.006.000-6 | Banco BCI (Leasing)   | Peso no reajutable | 3,41%                      | 3,41%                     | 2.350           | 7.049               | 9.399     | 9.399          | 5.483          | -              | -              | -                 | 14.882    |
| 92.051.000-0 | Instituto de Diagnóstico S.A. | Chile        | 97.006.000-6 | Banco BCI (Leasing)   | Peso no reajutable | 3,33%                      | 3,33%                     | 2.085           | 6.255               | 8.340     | 8.340          | 4.865          | -              | -              | -                 | 13.205    |
| 92.051.000-0 | Instituto de Diagnóstico S.A. | Chile        | 97.006.000-6 | Banco BCI (Leasing)   | Peso no reajutable | 3,37%                      | 3,37%                     | 3.695           | 11.086              | 14.781    | 14.782         | 11.086         | -              | -              | -                 | 25.868    |
| 92.051.000-0 | Instituto de Diagnóstico S.A. | Chile        | 97.018.000-1 | Scotiabank (Leasing)  | Peso no reajutable | 1,54%                      | 1,54%                     | 1.436           | -                   | 1.436     | -              | -              | -              | -              | -                 | -         |
| 92.051.000-0 | Instituto de Diagnóstico S.A. | Chile        | 97.006.000-6 | Banco BCI (Leasing)   | Peso no reajutable | 2,76%                      | 2,76%                     | 2.941           | 8.824               | 11.765    | 11.765         | 11.765         | 980            | -              | -                 | 24.510    |
| 92.051.000-0 | Instituto de Diagnóstico S.A. | Chile        | 97.006.000-6 | Banco BCI (Leasing)   | Peso no reajutable | 3,09%                      | 3,09%                     | 301             | -                   | 301       | -              | -              | -              | -              | -                 | -         |
| 92.051.000-0 | Instituto de Diagnóstico S.A. | Chile        | 97.006.000-6 | Banco BCI (Leasing)   | Peso no reajutable | 3,88%                      | 3,88%                     | 1.280           | 3.839               | 5.119     | 5.119          | 5.119          | 427            | -              | -                 | 10.665    |
| 92.051.000-0 | Instituto de Diagnóstico S.A. | Chile        | 97.006.000-6 | Banco BCI (Leasing)   | Peso no reajutable | 3,12%                      | 3,12%                     | 1.041           | 3.124               | 4.165     | 4.165          | 4.165          | 347            | -              | -                 | 8.677     |
| 92.051.000-0 | Instituto de Diagnóstico S.A. | Chile        | 97.006.000-6 | Banco BCI (Leasing)   | Peso no reajutable | 2,76%                      | 2,76%                     | 2.638           | 7.913               | 10.551    | 10.551         | 10.551         | 1.759          | -              | -                 | 22.861    |
| 92.051.000-0 | Instituto de Diagnóstico S.A. | Chile        | 97.006.000-6 | Banco BCI (Leasing)   | Peso no reajutable | 2,73%                      | 2,73%                     | 20.116          | 60.349              | 80.465    | 80.466         | 80.466         | 13.411         | -              | -                 | 174.343   |
| 92.051.000-0 | Instituto de Diagnóstico S.A. | Chile        | 97.006.000-6 | Banco BCI (Leasing)   | Peso no reajutable | 2,78%                      | 2,78%                     | 11.945          | 35.835              | 47.780    | 47.780         | 47.780         | 7.963          | -              | -                 | 103.523   |
| 92.051.000-0 | Instituto de Diagnóstico S.A. | Chile        | 97.006.000-6 | Banco BCI (Leasing)   | Peso no reajutable | 2,81%                      | 2,81%                     | 5.621           | 9.369               | 14.990    | -              | -              | -              | -              | -                 | -         |

| RUT DEUDORA  | NOMBRE DEUDORA                | PAÍS DEUDORA | RUT          | NOMBRE ACREEDOR       | MONEDA             | TASA DE INTERÉS EFECTIVA % | TASA DE INTERÉS NOMINAL % | CORRIENTE       |                     |           | NO CORRIENTE   |                |                |                |                   |           |
|--------------|-------------------------------|--------------|--------------|-----------------------|--------------------|----------------------------|---------------------------|-----------------|---------------------|-----------|----------------|----------------|----------------|----------------|-------------------|-----------|
|              |                               |              |              |                       |                    |                            |                           | 1 A 3 MESES M\$ | DE 3 A 12 MESES M\$ | TOTAL M\$ | 1 A 2 AÑOS M\$ | 2 A 3 AÑOS M\$ | 3 A 4 AÑOS M\$ | 4 A 5 AÑOS M\$ | MÁS DE 5 AÑOS M\$ | TOTAL M\$ |
| 92.051.000-0 | Instituto de Diagnóstico S.A. | Chile        | 97.006.000-6 | Banco BCI (Leasing)   | Peso no reajutable | 2,59%                      | 2,59%                     | 9.720           | 29.159              | 38.879    | 38.879         | 38.879         | 9.720          | -              | -                 | 87.478    |
| 92.051.000-0 | Instituto de Diagnóstico S.A. | Chile        | 97.006.000-6 | Banco BCI (Leasing)   | Peso no reajutable | 2,36%                      | 2,36%                     | 3.341           | -                   | 3.341     | -              | -              | -              | -              | -                 | -         |
| 92.051.000-0 | Instituto de Diagnóstico S.A. | Chile        | 97.004.000-5 | Banco Chile (Leasing) | Peso no reajutable | 2,59%                      | 2,59%                     | 3.846           | 11.537              | 15.383    | 15.382         | 15.382         | 5.127          | -              | -                 | 35.891    |
| 92.051.000-0 | Instituto de Diagnóstico S.A. | Chile        | 97.004.000-5 | Banco Chile (Leasing) | Peso no reajutable | 2,67%                      | 2,67%                     | 9.720           | 29.159              | 38.879    | 38.878         | 38.878         | 12.959         | -              | -                 | 90.715    |
| 92.051.000-0 | Instituto de Diagnóstico S.A. | Chile        | 97.004.000-5 | Banco Chile (Leasing) | Peso no reajutable | 2,59%                      | 2,59%                     | 14.859          | 44.577              | 59.436    | 59.435         | 59.435         | 19.812         | -              | -                 | 138.682   |
| 92.051.000-0 | Instituto de Diagnóstico S.A. | Chile        | 97.006.000-6 | Banco BCI (Leasing)   | Peso no reajutable | 2,92%                      | 2,92%                     | 2.145           | 6.435               | 8.580     | 8.579          | 8.579          | 2.860          | -              | -                 | 20.018    |
| 92.051.000-0 | Instituto de Diagnóstico S.A. | Chile        | 97.006.000-6 | Banco BCI (Leasing)   | Peso no reajutable | 3,01%                      | 3,01%                     | 1.518           | 4.553               | 6.071     | 6.071          | 6.071          | 2.024          | -              | -                 | 14.166    |
| 92.051.000-0 | Instituto de Diagnóstico S.A. | Chile        | 97.006.000-6 | Banco BCI (Leasing)   | Peso no reajutable | 2,86%                      | 2,86%                     | 1.535           | 3.582               | 5.117     | -              | -              | -              | -              | -                 | -         |
| 92.051.000-0 | Instituto de Diagnóstico S.A. | Chile        | 97.006.000-6 | Banco BCI (Leasing)   | Peso no reajutable | 3,34%                      | 3,34%                     | 1.386           | 4.158               | 5.544     | 5.543          | 5.543          | 2.310          | -              | -                 | 13.396    |
| 92.051.000-0 | Instituto de Diagnóstico S.A. | Chile        | 97.006.000-6 | Banco BCI (Leasing)   | Peso no reajutable | 3,38%                      | 3,38%                     | 857             | 2.572               | 3.429     | 3.429          | 3.429          | 1.429          | -              | -                 | 8.287     |
| 92.051.000-0 | Instituto de Diagnóstico S.A. | Chile        | 97.006.000-6 | Banco BCI (Leasing)   | Peso no reajutable | 3,21%                      | 3,21%                     | 998             | 2.994               | 3.992     | 3.992          | 3.992          | 1.663          | -              | -                 | 9.647     |
| 92.051.000-0 | Instituto de Diagnóstico S.A. | Chile        | 97.006.000-6 | Banco BCI (Leasing)   | Peso no reajutable | 3,08%                      | 3,08%                     | 4.137           | 12.410              | 16.547    | 16.546         | 16.546         | 6.894          | -              | -                 | 39.986    |
| 92.051.000-0 | Instituto de Diagnóstico S.A. | Chile        | 97.006.000-6 | Banco BCI (Leasing)   | Peso no reajutable | 2,92%                      | 2,92%                     | 3.006           | 9.018               | 12.024    | 12.024         | 12.024         | 5.010          | -              | -                 | 29.058    |
| 92.051.000-0 | Instituto de Diagnóstico S.A. | Chile        | 97.080.000-K | BICE (Leasing)        | Peso no reajutable | 3,57%                      | 3,57%                     | 4.743           | 14.228              | 18.971    | 18.970         | 18.970         | 6.323          | -              | -                 | 44.263    |
| 92.051.000-0 | Instituto de Diagnóstico S.A. | Chile        | 97.080.000-K | BICE (Leasing)        | Peso no reajutable | 3,79%                      | 3,79%                     | 684             | 2.051               | 2.735     | 2.735          | 2.735          | 1.140          | -              | -                 | 6.610     |
| 92.051.000-0 | Instituto de Diagnóstico S.A. | Chile        | 97.004.000-5 | Banco Chile (Leasing) | Peso no reajutable | 3,52%                      | 3,52%                     | 974             | 2.922               | 3.896     | 3.897          | 3.897          | 1.948          | -              | -                 | 9.742     |
| 92.051.000-0 | Instituto de Diagnóstico S.A. | Chile        | 97.006.000-6 | Banco BCI (Leasing)   | Peso no reajutable | 2,57%                      | 2,57%                     | 1.510           | 1.510               | 3.020     | -              | -              | -              | -              | -                 | -         |
| 92.051.000-0 | Instituto de Diagnóstico S.A. | Chile        | 97.006.000-6 | Banco BCI (Leasing)   | Peso no reajutable | 3,84%                      | 3,84%                     | 4.237           | 12.710              | 16.947    | 9.885          | -              | -              | -              | -                 | 9.885     |
| 92.051.000-0 | Instituto de Diagnóstico S.A. | Chile        | 97.080.000-K | BICE (Leasing)        | Peso no reajutable | 4,94%                      | 4,94%                     | 1.666           | 4.998               | 6.664     | 6.664          | 6.664          | 3.888          | -              | -                 | 17.216    |
| 92.051.000-0 | Instituto de Diagnóstico S.A. | Chile        | 97.080.000-K | BICE (Leasing)        | Peso no reajutable | 4,15%                      | 4,15%                     | 2.398           | 7.193               | 9.591     | 5.595          | -              | -              | -              | -                 | 5.595     |
| 92.051.000-0 | Instituto de Diagnóstico S.A. | Chile        | 97.006.000-6 | Banco BCI (Leasing)   | Peso no reajutable | 5,42%                      | 5,42%                     | 994             | 2.983               | 3.977     | 3.977          | 3.977          | 2.651          | -              | -                 | 10.605    |
| 92.051.000-0 | Instituto de Diagnóstico S.A. | Chile        | 97.006.000-6 | Banco BCI (Leasing)   | Peso no reajutable | 5,21%                      | 5,21%                     | 2.664           | 7.991               | 10.655    | 10.654         | 10.654         | 7.103          | -              | -                 | 28.411    |
| 92.051.000-0 | Instituto de Diagnóstico S.A. | Chile        | 97.006.000-6 | Banco BCI (Leasing)   | Peso no reajutable | 5,51%                      | 5,51%                     | 2.275           | 6.824               | 9.099     | 9.099          | 9.099          | 6.824          | -              | -                 | 25.022    |
| 92.051.000-0 | Instituto de Diagnóstico S.A. | Chile        | 97.006.000-6 | Banco BCI (Leasing)   | Peso no reajutable | 4,21%                      | 4,21%                     | 3.573           | 7.147               | 10.720    | -              | -              | -              | -              | -                 | -         |
| 92.051.000-0 | Instituto de Diagnóstico S.A. | Chile        | 97.006.000-6 | Banco BCI (Leasing)   | Peso no reajutable | 5,64%                      | 5,64%                     | 1.858           | 4.334               | 6.192     | -              | -              | -              | -              | -                 | -         |
| 92.051.000-0 | Instituto de Diagnóstico S.A. | Chile        | 97.006.000-6 | Banco BCI (Leasing)   | Peso no reajutable | 6,08%                      | 6,08%                     | 2.074           | 6.222               | 8.296     | 6.913          | -              | -              | -              | -                 | 6.913     |
| 92.051.000-0 | Instituto de Diagnóstico S.A. | Chile        | 97.006.000-6 | Banco BCI (Leasing)   | Peso no reajutable | 6,62%                      | 6,62%                     | 3.277           | 9.830               | 13.107    | 13.107         | 13.107         | 12.014         | -              | -                 | 38.228    |
| 92.051.000-0 | Instituto de Diagnóstico S.A. | Chile        | 97.030.000-7 | Estado (Leasing)      | Peso no reajutable | 6,48%                      | 6,48%                     | 6.321           | 18.962              | 25.283    | 25.282         | 25.282         | 23.175         | -              | -                 | 73.739    |
| 92.051.000-0 | Instituto de Diagnóstico S.A. | Chile        | 97.018.000-1 | Scotiabank (Leasing)  | Peso no reajutable | 5,57%                      | 5,57%                     | 5.885           | 13.732              | 19.617    | -              | -              | -              | -              | -                 | -         |
| 92.051.000-0 | Instituto de Diagnóstico S.A. | Chile        | 97.018.000-1 | Scotiabank (Leasing)  | Peso no reajutable | 7,18%                      | 7,18%                     | 10.296          | 30.889              | 41.185    | 41.185         | 41.185         | 41.185         | 10.296         | -                 | 133.851   |
| 92.051.000-0 | Instituto de Diagnóstico S.A. | Chile        | 97.006.000-6 | Banco BCI (Leasing)   | Peso no reajutable | 8,64%                      | 8,64%                     | 1.804           | 5.411               | 7.215     | -              | -              | -              | -              | -                 | -         |

| RUT DEUDORA  | NOMBRE DEUDORA                | PAÍS DEUDORA | RUT          | NOMBRE ACREEDOR          | MONEDA             | TASA DE INTERÉS EFECTIVA % | TASA DE INTERÉS NOMINAL % | CORRIENTE       |                     |           | NO CORRIENTE   |                |                |                |                   |           |
|--------------|-------------------------------|--------------|--------------|--------------------------|--------------------|----------------------------|---------------------------|-----------------|---------------------|-----------|----------------|----------------|----------------|----------------|-------------------|-----------|
|              |                               |              |              |                          |                    |                            |                           | 1 A 3 MESES M\$ | DE 3 A 12 MESES M\$ | TOTAL M\$ | 1 A 2 AÑOS M\$ | 2 A 3 AÑOS M\$ | 3 A 4 AÑOS M\$ | 4 A 5 AÑOS M\$ | MÁS DE 5 AÑOS M\$ | TOTAL M\$ |
| 92.051.000-0 | Instituto de Diagnóstico S.A. | Chile        | 97.006.000-6 | Banco BCI (Leasing)      | Peso no reajutable | 8,21%                      | 8,21%                     | 7.557           | 22.671              | 30.228    | 30.228         | 30.228         |                | -              | -                 | 90.684    |
| 92.051.000-0 | Instituto de Diagnóstico S.A. | Chile        | 97.030.000-7 | Estado (Leasing)         | Peso no reajutable | 7,49%                      | 7,49%                     | 4.055           | 12.165              | 16.220    | 16.221         | 16.221         | 16.221         | -              | -                 | 48.663    |
| 92.051.000-0 | Instituto de Diagnóstico S.A. | Chile        | 97.006.000-6 | Banco BCI (Leasing)      | Peso no reajutable | 8,92%                      | 8,92%                     | 2.208           | 6.624               | 8.832     | -              | -              | -              | -              | -                 | -         |
| 92.051.000-0 | Instituto de Diagnóstico S.A. | Chile        | 97.006.000-6 | Banco BCI (Leasing)      | Peso no reajutable | 8,07%                      | 8,07%                     | 5.997           | 17.990              | 23.987    | 23.986         | 23.986         | 23.986         | 1.999          | -                 | 73.957    |
| 92.051.000-0 | Instituto de Diagnóstico S.A. | Chile        | 97.006.000-6 | Banco BCI (Leasing)      | Peso no reajutable | 8,07%                      | 8,07%                     | 24.955          | 74.864              | 99.819    | 99.818         | 99.818         | 99.818         | 8.318          | -                 | 307.772   |
| 92.051.000-0 | Instituto de Diagnóstico S.A. | Chile        | 97.080.000-K | BICE (Leasing)           | Peso no reajutable | 8,73%                      | 8,73%                     | 19.787          | 59.362              | 79.149    | 79.150         | 79.150         | 79.150         | 6.596          | -                 | 244.046   |
| 92.051.000-0 | Instituto de Diagnóstico S.A. | Chile        | 97,053,000-2 | Banco Security (Leasing) | Peso no reajutable | 9,32%                      | 9,32%                     | 5.808           | 17.425              | 23.233    | 23.233         | 23.233         | 23.233         | 1.936          | -                 | 71.635    |
| 92.051.000-0 | Instituto de Diagnóstico S.A. | Chile        | 97.006.000-6 | Banco BCI (Leasing)      | Peso no reajutable | 9,90%                      | 9,90%                     | 10.426          | 31.277              | 41.703    | 41.703         | 41.703         | 41.703         | 6.950          | -                 | 132.059   |
| 92.051.000-0 | Instituto de Diagnóstico S.A. | Chile        | 97.018.000-1 | Scotiabank (Leasing)     | Peso no reajutable | 7,83%                      | 7,83%                     | 7.602           | 22.807              | 30.409    | 2.534          | -              | -              | -              | -                 | 2.534     |
| 92.051.000-0 | Instituto de Diagnóstico S.A. | Chile        | 97.030.000-7 | Estado (Leasing)         | Peso no reajutable | 7,65%                      | 7,65%                     | 49.592          | 148.775             | 198.367   | 198.367        | 198.367        | 198.367        | 198.367        | 396.733           | 1.190.201 |
| 92.051.000-0 | Instituto de Diagnóstico S.A. | Chile        | 97.006.000-6 | Banco BCI (Leasing)      | Peso no reajutable | 8,11%                      | 8,11%                     | 22.525          | 67.574              | 90.099    | 90.099         | 90.099         | 90.099         | 15.016         | -                 | 285.313   |
| 92.051.000-0 | Instituto de Diagnóstico S.A. | Chile        | 97.006.000-6 | Banco BCI (Leasing)      | Peso no reajutable | 8,11%                      | 8,11%                     | 8.832           | 26.497              | 35.329    | 35.330         | 35.330         | 35.330         | 5.888          | -                 | 111.878   |
| 92.051.000-0 | Instituto de Diagnóstico S.A. | Chile        | 97.006.000-6 | Banco BCI (Leasing)      | Peso no reajutable | 8,69%                      | 8,69%                     | 25.729          | 77.187              | 102.916   | 102.915        | 17.153         | -              | -              | -                 | 120.068   |
| 92.051.000-0 | Instituto de Diagnóstico S.A. | Chile        | 97.006.000-6 | Banco BCI (Leasing)      | Peso no reajutable | 8,76%                      | 8,76%                     | 5.448           | 16.345              | 21.793    | 21.794         | 21.794         | 21.794         | 3.632          | -                 | 69.014    |
| 92.051.000-0 | Instituto de Diagnóstico S.A. | Chile        | 97.018.000-1 | Scotiabank (Leasing)     | Peso no reajutable | 8,30%                      | 8,30%                     | 6.198           | 18.594              | 24.792    | 24.792         | 24.792         | 24.792         | 6.198          | -                 | 80.574    |
| 92.051.000-0 | Instituto de Diagnóstico S.A. | Chile        | 97.006.000-6 | Banco BCI (Leasing)      | Peso no reajutable | 8,87%                      | 8,87%                     | 36.266          | 108.797             | 145.063   | 145.063        | 36.266         | -              | -              | -                 | 181.329   |
| 92.051.000-0 | Instituto de Diagnóstico S.A. | Chile        | 97.006.000-6 | Banco BCI (Leasing)      | Peso no reajutable | 8,70%                      | 8,70%                     | 14.449          | 43.347              | 57.796    | 57.795         | 57.795         | 57.795         | 14.449         | -                 | 187.834   |
| 92.051.000-0 | Instituto de Diagnóstico S.A. | Chile        | 97.006.000-6 | Banco BCI (Leasing)      | Peso no reajutable | 8,97%                      | 8,97%                     | 10.359          | 31.078              | 41.437    | 41.438         | 41.438         | 41.438         | 13.813         | -                 | 138.127   |
| 92.051.000-0 | Instituto de Diagnóstico S.A. | Chile        | 97.006.000-6 | Banco BCI (Leasing)      | Peso no reajutable | 8,86%                      | 8,86%                     | 25.470          | 76.409              | 101.879   | 101.878        | 101.878        | 101.878        | 33.959         | -                 | 339.593   |
| 92.051.000-0 | Instituto de Diagnóstico S.A. | Chile        | 97.004.000-5 | Banco Chile (Leasing)    | Peso no reajutable | 8,67%                      | 8,67%                     | 39.051          | 117.153             | 156.204   | 156.204        | 156.204        | 156.204        | 52.068         | -                 | 520.680   |
| 92.051.000-0 | Instituto de Diagnóstico S.A. | Chile        | 97.004.000-5 | Banco Chile (Leasing)    | Peso no reajutable | 9,28%                      | 9,28%                     | 58.104          | 174.313             | 232.417   | 232.417        | 232.417        | 232.417        | 77.472         | -                 | 774.723   |
| 92.051.000-0 | Instituto de Diagnóstico S.A. | Chile        | 97.006.000-6 | Banco BCI (Leasing)      | Peso no reajutable | 9,36%                      | 9,36%                     | 22.260          | 66.780              | 89.040    | 89.040         | 89.040         | 89.040         | 29.680         | -                 | 296.800   |
| 92.051.000-0 | Instituto de Diagnóstico S.A. | Chile        | 97.006.000-6 | Banco BCI (Leasing)      | Peso no reajutable | 10,01%                     | 10,01%                    | 8.296           | 24.888              | 33.184    | 33.184         | 33.184         | 33.184         | 11.061         | -                 | 110.613   |
| 92.051.000-0 | Instituto de Diagnóstico S.A. | Chile        | 97.080.000-K | BICE (Leasing)           | Peso no reajutable | 10,16%                     | 10,16%                    | 10.101          | 30.302              | 40.403    | 13.467         | -              | -              | -              | -                 | 13.467    |
| 92.051.000-0 | Instituto de Diagnóstico S.A. | Chile        | 97.023.000-9 | Banco Itaú (Leasing)     | Peso no reajutable | 8,41%                      | 8,41%                     | 30.525          | 91.576              | 122.101   | 122.101        | 122.101        | 122.101        | 122.101        | 284.902           | 773.306   |
| 92.051.000-0 | Instituto de Diagnóstico S.A. | Chile        | 97.023.000-9 | BICE (Leasing)           | Peso no reajutable | 9,87%                      | 9,87%                     | 6.594           | 19.781              | 26.375    | 26.374         | 26.374         | 26.374         | 8.791          | -                 | 87.913    |
| 92.051.000-0 | Instituto de Diagnóstico S.A. | Chile        | 97.023.000-9 | Scotiabank (Leasing)     | Peso no reajutable | 8,87%                      | 8,87%                     | 18.237          | 54.712              | 72.949    | 72.949         | 72.949         | 72.949         | 30.396         | -                 | 249.243   |
| 92.051.000-0 | Instituto de Diagnóstico S.A. | Chile        | 97.023.000-9 | Banco BCI (Leasing)      | Peso no reajutable | 9,71%                      | 9,71%                     | 3.863           | 11.588              | 15.451    | 15.450         | 15.450         | 15.450         | 7.725          | -                 | 54.075    |
| 92.051.000-0 | Instituto de Diagnóstico S.A. | Chile        | 97.023.000-9 | BICE (Leasing)           | Peso no reajutable | 9,22%                      | 9,22%                     | 7.102           | 21.305              | 28.407    | 28.407         | 28.407         | 28.407         | 14.204         | -                 | 99.425    |
| 92.051.000-0 | Instituto de Diagnóstico S.A. | Chile        | 97.023.000-9 | Banco Security (Leasing) | Peso no reajutable | 12,13%                     | 12,13%                    | 2.784           | 8.351               | 11.135    | 11.135         | 11.135         | 11.135         | 3.712          | -                 | 37.117    |
| 92.051.000-0 | Instituto de Diagnóstico S.A. | Chile        | 97.023.000-9 | Banco Chile (Leasing)    | Peso no reajutable | 9,97%                      | 9,97%                     | 6.989           | 20.966              | 27.955    | 27.955         | 27.955         | 27.955         | 16.307         | -                 | 100.172   |



| RUT DEUDORA                               | NOMBRE DEUDORA                | PAÍS DEUDORA | RUT          | NOMBRE ACREEDOR       | MONEDA             | TASA DE INTERÉS EFECTIVA % | TASA DE INTERÉS NOMINAL % | CORRIENTE         |                    |                   | NO CORRIENTE      |                   |                   |                   |                   |                    |
|---|-------------------------------|--------------|--------------|-----------------------|--------------------|----------------------------|---------------------------|-------------------|--------------------|-------------------|-------------------|-------------------|-------------------|-------------------|-------------------|--------------------|
|   |                               |              |              |                       |                    |                            |                           | 1 A 3MESES M\$    | DE 3 A 12MESES M\$ | TOTAL M\$         | 1 A 2 AÑOS M\$    | 2 A 3 AÑOS M\$    | 3 A 4 AÑOS M\$    | 4 A 5 AÑOS M\$    | MÁS DE 5 AÑOS M\$ | TOTAL M\$          |
| 92.051.000-0                              | Instituto de Diagnóstico S.A. | Chile        | 97.023.000-9 | Banco BCI (Leasing)   | Peso no reajutable | 9,49%                      | 9,49%                     | 16.204            | 48.613             | 64.817            | 64.818            | 64.818            | 64.818            | 43.212            | -                 | 237.666            |
| 92.051.000-0                              | Instituto de Diagnóstico S.A. | Chile        | 97.023.000-9 | Banco BCI (Leasing)   | Peso no reajutable | 9,82%                      | 9,82%                     | 11.379            | 34.137             | 45.516            | 45.517            | 45.517            | 45.517            | 30.344            | -                 | 166.895            |
| 92.051.000-0                              | Instituto de Diagnóstico S.A. | Chile        | 97.023.000-9 | Banco BCI (Leasing)   | Peso no reajutable | 13,50%                     | 13,50%                    | 1.936             | 5.809              | 7.745             | 7.745             | 5.809             | -                 | -                 | -                 | 13.554             |
| 92.051.000-0                              | Instituto de Diagnóstico S.A. | Chile        | 97.023.000-9 | BICE (Leasing)        | Peso no reajutable | 11,47%                     | 11,47%                    | 10.863            | 32.588             | 43.451            | 28.967            | -                 | -                 | -                 | -                 | 28.967             |
| 92.051.000-0                              | Instituto de Diagnóstico S.A. | Chile        | 97.023.000-9 | Banco BCI (Leasing)   | Peso no reajutable | 11,38%                     | 11,38%                    | 18.767            | 56.302             | 75.069            | 75.069            | 56.302            | -                 | -                 | -                 | 131.371            |
| 92.051.000-0                              | Instituto de Diagnóstico S.A. | Chile        | 97.023.000-9 | Banco BCI (Leasing)   | Peso no reajutable | 13,82%                     | 13,82%                    | 3.112             | 9.337              | 12.449            | 11.411            | -                 | -                 | -                 | -                 | 11.411             |
| 92.051.000-0                              | Instituto de Diagnóstico S.A. | Chile        | 97.023.000-9 | Banco BCI (Leasing)   | Peso no reajutable | 11,75%                     | 11,75%                    | 4.438             | 13.314             | 17.752            | 17.752            | 17.752            | 17.752            | 16.273            | -                 | 69.529             |
| 92.051.000-0                              | Instituto de Diagnóstico S.A. | Chile        | 79.619.200-3 | Consortio (Leasing)   | Peso no reajutable | 11,15%                     | 11,15%                    | 29.895            | 89.685             | 119.580           | 119.580           | 119.580           | 119.580           | 119.580           | -                 | 478.320            |
| 92.051.000-0                              | Instituto de Diagnóstico S.A. | Chile        | 79.619.200-3 | Consortio (Leasing)   | Peso no reajutable | 10,64%                     | 10,64%                    | 4.719             | 14.158             | 18.877            | 18.878            | 18.878            | 18.878            | 18.878            | -                 | 75.512             |
| 92.051.000-0                              | Instituto de Diagnóstico S.A. | Chile        | 79.619.200-3 | Consortio (Leasing)   | Peso no reajutable | 10,64%                     | 10,64%                    | 507               | 1.521              | 2.028             | 2.027             | 2.027             | 2.027             | 2.027             | -                 | 8.108              |
| 92.051.000-0                              | Instituto de Diagnóstico S.A. | Chile        | 79.619.200-3 | Consortio (Leasing)   | Peso no reajutable | 10,64%                     | 10,64%                    | 704               | 2.113              | 2.817             | 2.817             | 2.817             | 2.817             | 2.817             | -                 | 11.268             |
| 92.051.000-0                              | Instituto de Diagnóstico S.A. | Chile        | 97.023.000-9 | Banco Itaú (Leasing)  | Peso no reajutable | 8,74%                      | 8,74%                     | 26.237            | 78.711             | 104.948           | 104.948           | 104.948           | 104.948           | 104.948           | 279.862           | 699.654            |
| 92.051.000-0                              | Instituto de Diagnóstico S.A. | Chile        | 97.023.000-9 | Banco Itaú (Leasing)  | Peso no reajutable | 8,74%                      | 8,74%                     | 720               | 2.167              | 2.887             | 2.888             | 2.881             | 2.881             | 2.881             | 6.962             | 18.493             |
| 92.051.000-0                              | Instituto de Diagnóstico S.A. | Chile        |              | Arrendamiento NIIF 16 | UF Reajutable      | 2,63%                      | 2,63%                     | 49.325            | 149.933            | 199.258           | -                 | -                 | -                 | -                 | -                 | -                  |
| <b>Totales al 31 de Diciembre de 2022</b> |                               |              |              |                       |                    |                            |                           | <b>24.531.086</b> | <b>12.332.712</b>  | <b>36.863.798</b> | <b>15.945.183</b> | <b>14.659.449</b> | <b>13.375.625</b> | <b>10.233.497</b> | <b>63.365.436</b> | <b>117.579.190</b> |

Las obligaciones por arrendamientos financieros se encuentran efectivamente garantizadas debido a que los derechos de propiedad sobre el activo revierten al arrendador en caso de incumplimiento.

Las restricciones y/o covenants establecidas en los contratos de préstamos bancarios, son los siguientes:

### » COVENANTS

ENTIDAD FINANCIERA: BANCO CHILE  
OPERACIÓN: PRÉSTAMO BANCARIO

| INDICADOR                                 | RATIO EXIGIDO  | PERIODICIDAD CONTROL | TIPO DE ESTADO FINANCIERO |
|---|--|----------------------|---------------------------|
| Ratio Endeudamiento/Patrimonio            | Menor o igual a 2,2 veces  | Anual                | Consolidado               |
| Ratio Cobertura Gastos Financieros Ebitda | Mayor o igual a 3,5 veces  | Anual                | Consolidado               |
| Propiedad                                 | Mantener propiedad de filial Servicios Integrados de Salud Ltda. | Anual                | Consolidado               |

ENTIDAD FINANCIERA: BANCO SCOTIABANK  
OPERACIÓN: PRÉSTAMO BANCARIO

| INDICADOR                                 | RATIO EXIGIDO  | PERIODICIDAD CONTROL | TIPO DE ESTADO FINANCIERO |
|---|--|----------------------|---------------------------|
| Ratio Endeudamiento/Patrimonio            | Menor o igual a 2,5 veces  | Anual                | Consolidado               |
| Ratio Cobertura Gastos Financieros Ebitda | Mayor o igual a 3,5 veces  | Anual                | Consolidado               |
| Propiedad                                 | Control de propiedad directa o indirecta de filial servicios Integrados de Salud Ltda. | Anual                | Consolidado               |

ENTIDAD FINANCIERA: BANCO ESTADO  
OPERACIÓN: PRÉSTAMO BANCARIO

| INDICADOR                                 | RATIO EXIGIDO             | PERIODICIDAD CONTROL | TIPO DE ESTADO FINANCIERO |
|---|---------------------------|----------------------|---------------------------|
| Ratio Endeudamiento/Patrimonio            | Menor o igual a 2,5 veces | Anual                | Consolidado               |
| Ratio Cobertura Gastos Financieros Ebitda | No inferior a 1,6 veces   | Anual                | Consolidado               |

» RATIOS

|  | 31.12.2023<br>M\$ | 31.12.2022<br>M\$ |
|--|-------------------|-------------------|
| Pasivo Corriente                       | 88.743.225        | 88.356.335        |
| Pasivo No Corriente                    | 83.811.956        | 82.907.395        |
| Patrimonio Total                       | 104.019.753       | 101.700.988       |
| <b>Ratio Endeudamiento/Patrimonio</b>  | <b>1,7</b>        | <b>1,7</b>        |
| Ganancia (Pérdida) antes de impuestos  | (2.581.033)       | 12.652.371        |
| Resultado Operacional                  | 4.199.583         | 12.949.565        |
| Gastos Financieros                     | 8.609.436         | 4.891.289         |
| Ebitda                                 | 13.399.063        | 19.461.037        |
| <b>Ratio Ebitda/Gastos Financieros</b> | <b>1,6</b>        | <b>4,0</b>        |

Con fecha 27 de junio del 2023, Banco del Estado de Chile modifica el ratio del indicador Ebitda/Gasto Financiero exigiendo que no sea inferior a 1,6 veces para el año 2023. Fija además los criterios para los años 2024 en el cual el indicador no deberá ser inferior a las 3,0 veces, y no inferior a las 3,5 veces desde el año 2025 en adelante. Asimismo, indica que el indicador ha de ser medido en lo sucesivo de manera anual.

Al 31 de diciembre de 2023, la Sociedad no alcanzó el ratio: Cobertura Gastos Financieros Ebitda requeridos por Banco de Chile y Banco Scotiabank. Por lo anterior, la Sociedad reclasificó la porción no corriente de dichos préstamos bancarios al pasivo corriente.

La periodicidad de control de estos indicadores son medidos anualmente, al término del ejercicio 2023.

Con estas entidades financieras, la administración se encuentra gestionando los waivers correspondientes.

## 18. CUENTAS COMERCIALES Y OTRAS CUENTAS POR PAGAR CORRIENTES

El detalle de este rubro es el siguiente:

| RUBROS                       | 31.12.2023<br>M\$ | 31.12.2022<br>M\$ |
|------------------------------|-------------------|-------------------|
| Facturas por pagar           | 22.113.837        | 16.754.516        |
| Cuentas por pagar            | 6.940.978         | 2.917.505         |
| Retenciones por pagar        | 1.586.550         | 1.492.130         |
| Honorarios médicos por pagar | 16.746.845        | 19.203.012        |
| <b>Totales</b>               | <b>47.388.210</b> | <b>40.367.163</b> |

A continuación, se presenta la estratificación de cuentas por pagar según vencimiento:

Al 31 de diciembre de 2023

### » CUENTAS COMERCIALES Y OTRAS CUENTAS POR PAGAR CORRIENTES CON PAGOS AL DÍA

| CUENTAS COMERCIALES AL DÍA SEGÚN PLAZO DE PAGO         | BIENES<br>M\$    | SERVICIOS<br>M\$  | OTROS<br>M\$   | TOTAL<br>M\$      |
|--|------------------|-------------------|----------------|-------------------|
| Hasta 30 días  | 2.465.324        | 32.689.604        | 260.078        | 35.415.006        |
| Entre 31 y 60 días                                     | 1.937.540        | 126.709           | 28.875         | 2.093.124         |
| Entre 61 y 90 días                                     | 101.864          | 1.534             | 121            | 103.519           |
| Entre 91 y 120 días                                    | 462              | -                 | -              | 462               |
| Entre 121 y 365 días                                   | -                | -                 | -              | -                 |
| Más de 365 días  | -                | -                 | -              | -                 |
| <b>Total</b>   | <b>4.505.190</b> | <b>32.817.847</b> | <b>289.074</b> | <b>37.612.111</b> |
| Periodo promedio de pago cuentas al día (días) decimal | 27,3             | 15,0              | 16,7           | 16,5              |

### » CUENTAS COMERCIALES Y OTRAS CUENTAS POR PAGAR CORRIENTES CON PLAZOS VENCIDOS

| CUENTAS COMERCIALES VENCIDAS SEGÚN ANTIGÜEDAD            | BIENES<br>M\$    | SERVICIOS<br>M\$ | OTROS<br>M\$   | TOTAL<br>M\$     |
|--|------------------|------------------|----------------|------------------|
| Hasta 30 días  | 2.551.555        | 1.614.705        | 147.752        | 4.314.012        |
| Entre 31 y 60 días                                       | 1.651.708        | 1.295.141        | 80.860         | 3.027.709        |
| Entre 61 y 90 días                                       | 795.036          | 394.655          | 32.070         | 1.221.761        |
| Entre 91 y 120 días                                      | 414.598          | 188.994          | 27.621         | 631.213          |
| Entre 121 y 180 días                                     | 359.487          | 59.222           | 28.143         | 446.852          |
| Más de 180 días  | 46.781           | 83.977           | 3.794          | 134.552          |
| <b>Total</b>   | <b>5.819.165</b> | <b>3.636.694</b> | <b>320.240</b> | <b>9.776.099</b> |
| Periodo promedio de pago cuentas vencidas (días) decimal | 37,4             | 34,8             | 40,5           | 36,5             |

Al 31 de diciembre de 2022

» CUENTAS COMERCIALES Y OTRAS CUENTAS POR PAGAR CORRIENTES CON PAGOS AL DÍA

| CUENTAS COMERCIALES AL DÍA SEGÚN PLAZO DE PAGO         | BIENES<br>M\$    | SERVICIOS<br>M\$  | OTROS<br>M\$   | TOTAL<br>M\$      |
|--|------------------|-------------------|----------------|-------------------|
| Hasta 30 días  | 2.349.098        | 28.494.625        | 411.057        | 31.254.780        |
| Entre 31 y 60 días                                     | 2.138.134        | 190.754           | 113.721        | 2.442.609         |
| Entre 61 y 90 días                                     | 2.288            | -                 | -              | 2.288             |
| Entre 91 y 120 días                                    | -                | -                 | -              | -                 |
| Entre 121 y 365 días                                   | -                | -                 | -              | -                 |
| Más de 365 días  | -                | -                 | -              | -                 |
| <b>Total</b>   | <b>4.489.520</b> | <b>28.685.379</b> | <b>524.778</b> | <b>33.699.677</b> |
| Periodo promedio de pago cuentas al día (días) decimal | 27,5             | 13,3              | 19,5           | 15,5              |

» CUENTAS COMERCIALES Y OTRAS CUENTAS POR PAGAR CORRIENTES CON PLAZOS VENCIDOS

| CUENTAS COMERCIALES VENCIDAS SEGÚN ANTIGÜEDAD            | BIENES<br>M\$    | SERVICIOS<br>M\$ | OTROS<br>M\$   | TOTAL<br>M\$     |
|--|------------------|------------------|----------------|------------------|
| Hasta 30 días  | 2.223.930        | 1.478.239        | 129.418        | 3.831.587        |
| Entre 31 y 60 días                                       | 850.940          | 869.224          | 347.937        | 2.068.101        |
| Entre 61 y 90 días                                       | 243.060          | 245.114          | 11.126         | 499.300          |
| Entre 91 y 120 días                                      | 71.550           | 97.411           | -              | 168.961          |
| Entre 121 y 180 días                                     | 4.759            | 22.936           | 4.522          | 32.217           |
| Más de 180 días  | 26.574           | 33.462           | 7.284          | 67.320           |
| <b>Total</b>   | <b>3.420.813</b> | <b>2.746.386</b> | <b>500.287</b> | <b>6.667.486</b> |
| Periodo promedio de pago cuentas vencidas (días) decimal | 25,6             | 30,0             | 40,2           | 28,5             |

Los principales proveedores que conforman el saldo del rubro "Cuentas comerciales y otras cuentas por pagar" corresponden a: proveedores por compras de propiedades, plantas y equipos, proveedores por mantención de equipos médicos y edificios, proveedores de servicios de alimentación, laboratorios, servicios de aseo y servicios de seguridad.

La Sociedad, no registra obligaciones vencidas con proveedores Pymes. La Sociedad acuerda antes del vencimiento, con cada proveedor, renegociaciones de plazos de pago, no exponiéndose a multas e intereses.



## 19. PROVISIONES CORRIENTES POR BENEFICIOS A LOS EMPLEADOS

El concepto de este rubro corresponde a la provisión de vacaciones de los empleados, el detalle es el siguiente:

|                                       | 31.12.2023<br>M\$ | 31.12.2022<br>M\$ |
|---------------------------------------|-------------------|-------------------|
| Saldo Inicial                         | 5.693.985         | 4.824.111         |
| Aumento en provisiones existentes     | 3.453.858         | 3.575.105         |
| Disminución en provisiones existentes | (2.372.816)       | (2.705.231)       |
| <b>Saldo Final</b>                    | <b>6.775.027</b>  | <b>5.693.985</b>  |

## 20. OTRAS PROVISIONES NO CORRIENTES

El concepto de este rubro corresponde a la provisión de contingencias, el detalle es el siguiente:

|                                   | 31.12.2023<br>M\$ | 31.12.2022<br>M\$ |
|-----------------------------------|-------------------|-------------------|
| Saldo Inicial                     | 369.731           | 148.461           |
| Aumento en provisiones existentes | 161.277           | 221.270           |
| <b>Saldo Final</b>                | <b>531.008</b>    | <b>369.731</b>    |

## 21. INSTRUMENTOS FINANCIEROS

### Activos financieros

#### Instrumentos financieros por categoría

Las políticas contables relativas a instrumentos financieros se han aplicado a las categorías que se detallan a continuación, en los siguientes activos a valor razonable con cambios a resultados:

| SALDOS AL 31 DE DICIEMBRE DE 2023  | MANTENIDOS AL VENCIMIENTO<br>M\$ | ACTIVOS A COSTO AMORTIZADO<br>M\$ | ACTIVOS A VALOR RAZONABLE CON CAMBIOS A RESULTADOS<br>M\$ | TOTAL<br>M\$      |
|--|----------------------------------|-----------------------------------|---|-------------------|
| Pactos   | 11.121.165                       | -                                 | -   | 11.121.165        |
| Deudores comerciales y otras cuentas por cobrar corrientes y no corrientes | -                                | 80.376.880                        | -   | 80.376.880        |
| Cuentas por cobrar a entidades relacionadas corrientes y no corrientes     | -                                | 4.751.762                         | -   | 4.751.762         |
| Otros activos financieros corrientes y no corrientes                       |                                  | 367.656                           | -   | 367.656           |
| <b>Total activos financieros</b>   | <b>11.121.165</b>                | <b>85.496.298</b>                 | <b>-</b>  | <b>96.617.463</b> |

| SALDOS AL 31 DE DICIEMBRE DE 2022  | MANTENIDOS AL VENCIMIENTO<br>M\$ | ACTIVOS A COSTO AMORTIZADO<br>M\$ | ACTIVOS A VALOR RAZONABLE CON CAMBIOS A RESULTADOS<br>M\$ | TOTAL<br>M\$      |
|--|----------------------------------|-----------------------------------|---|-------------------|
| Pactos   | 11.836.051                       | -                                 | -   | 11.836.051        |
| Deudores comerciales y otras cuentas por cobrar corrientes y no corrientes | -                                | 75.809.472                        | -   | 75.809.472        |
| Cuentas por cobrar a entidades relacionadas corrientes                     | -                                | 5.684.252                         | -   | 5.684.252         |
| Otros activos financieros corrientes y no corrientes                       |                                  | 344.066                           | -   | 344.066           |
| <b>Total activos financieros</b>   | <b>11.836.051</b>                | <b>81.837.790</b>                 | <b>-</b>  | <b>93.673.841</b> |

### Pasivos financieros

#### Instrumentos financieros por categoría

Las políticas contables relativas a instrumentos financieros se han aplicado a los pasivos que se detallan a continuación y cuya política es costo amortizado:

|  | 31.12.2023<br>M\$  |
|--|--------------------|
| Préstamos que devengan interés                   | 112.028.900        |
| Acreedores comerciales y otras cuentas por pagar | 45.801.660         |
| Cuentas por pagar a entidades relacionadas       | 5.832.036          |
| <b>Total pasivos financieros</b>                 | <b>163.662.596</b> |

|  | 31.12.2022<br>M\$  |
|--|--------------------|
| Préstamos que devengan interés                   | 112.819.498        |
| Acreedores comerciales y otras cuentas por pagar | 38.875.033         |
| Cuentas por pagar a entidades relacionadas       | 9.739.203          |
| <b>Total pasivos financieros</b>                 | <b>161.433.734</b> |

La Sociedad no registra pasivos al valor razonable con cambios en resultados ni derivados designados como instrumentos de cobertura a valor razonable.

## Valor Razonable de los Instrumentos Financieros

| ACTIVOS FINANCIEROS                                     | 31.12.2023               |                        |
|---|--------------------------|------------------------|
|   | IMPORTE EN LIBROS<br>M\$ | VALOR RAZONABLE<br>M\$ |
| <b>Corrientes:</b>                                      |                          |                        |
| Efectivo y equivalentes al efectivo                     | 12.762.811               | 12.762.811             |
| Deudores comerciales y cuentas por cobrar               | 80.376.880               | 80.376.880             |
| Cuentas por cobrar a entidades relacionadas             | 566.879                  | 566.879                |
| <b>No corrientes:</b>                                   |                          |                        |
| Deudores comerciales y cuentas por cobrar               | 219.146                  | 219.146                |
| Cuentas por cobrar a entidades relacionadas             | 4.184.883                | 4.184.883              |
| Otros activos financieros                               | 367.656                  | 367.656                |
| <b>PASIVOS FINANCIEROS</b>                              |                          |                        |
| <b>Corrientes:</b>                                      |                          |                        |
| Otros pasivos financieros corrientes                    | 29.521.694               | 29.521.694             |
| Cuentas por pagar comerciales y otras cuentas por pagar | 47.388.210               | 47.388.210             |
| Cuentas por pagar a entidades relacionadas              | 5.058.294                | 5.058.294              |
| <b>No corrientes:</b>                                   |                          |                        |
| Cuentas por pagar a entidades relacionadas              | 773.742                  | 773.742                |
| Otros pasivos financieros no corrientes                 | 82.507.206               | 82.507.206             |
| <b>31.12.2022</b>                                       |                          |                        |
| ACTIVOS FINANCIEROS                                     | IMPORTE EN LIBROS<br>M\$ | VALOR RAZONABLE<br>M\$ |
| <b>Corrientes:</b>                                      |                          |                        |
| Efectivo y equivalentes al efectivo                     | 14.188.761               | 14.188.761             |
| Deudores comerciales y cuentas por cobrar               | 75.583.893               | 75.583.893             |
| Cuentas por cobrar a entidades relacionadas             | 1.223.328                | 1.223.328              |
| <b>No corrientes:</b>                                   |                          |                        |
| Deudores comerciales y cuentas por cobrar               | 225.579                  | 225.579                |
| Cuentas por cobrar a entidades relacionadas             | 4.460.924                | 4.460.924              |
| Otros activos financieros                               | 344.066                  | 344.066                |
| <b>PASIVOS FINANCIEROS</b>                              |                          |                        |
| <b>Corrientes:</b>                                      |                          |                        |
| Otros pasivos financieros corrientes                    | 31.992.499               | 31.992.499             |
| Cuentas por pagar comerciales y otras cuentas por pagar | 40.367.163               | 40.367.163             |
| Cuentas por pagar a entidades relacionadas              | 9.739.203                | 9.739.203              |
| <b>No corrientes:</b>                                   |                          |                        |
| Otros pasivos financieros no corrientes                 | 80.826.999               | 80.826.999             |

## 22. PATRIMONIO

### a. Capital suscrito y pagado

Al 31 de diciembre de 2023 el capital social autorizado, suscrito y pagado, asciende a M\$59.578.197 y el número de acciones de serie única, suscritas, pagadas y con derecho a voto es de 140.930.266.

### b. Reservas para dividendos propuestos

De acuerdo con la política general y procedimiento de distribución de dividendos acordado por la Junta Ordinaria de Accionistas, celebrada el 24 de abril de 2023, se aprobó como política de dividendos, repartir a los accionistas hasta el 30% de las utilidades netas del año 2022 por un total de M\$3.917.862 equivalente a \$27,8 por cada acción. En conformidad a lo establecido en NIIF, existe una obligación legal y asumida que requiere la contabilización de un pasivo al cierre de cada ejercicio por lo que, al 31 de diciembre de 2023 y 2022 el dividendo provisionado corresponde a M\$72.153 y M\$6.524.940, respectivamente, que se presenta rebajando ganancias acumuladas (Nota 24). Por otro lado, el pasivo por dicho dividendo se presenta en Cuentas por pagar a entidades relacionadas, saldo corriente (Nota 8).

Respecto de la política de dividendos para el ejercicio, se acordó proponer a la Junta Ordinaria de Accionistas la distribución de un 30% de las utilidades del año 2023.

### c. Dividendos

En Junta Ordinaria de Accionistas celebrada el día 24 de abril de 2023, se acordó el pago del dividendo definitivo N°32, esto es la suma de M\$3.917.862, con cargo a las utilidades líquidas del ejercicio cerrado al 31 de diciembre de 2022, significa un dividendo en pesos de \$27,8 por cada acción. Se estableció como fecha de pago el día 19 de mayo de 2023.

### d. Gestión del capital

El objetivo de la Sociedad en materia de gestión de capital es mantener un nivel adecuado de capitalización, que le permita asegurar el acceso a los mercados financieros para el desarrollo de sus objetivos de mediano y largo plazo, optimizando el retorno a sus Accionistas y manteniendo una sólida posición financiera.

La Sociedad no tiene restricciones al capital.



### 23. OTRAS RESERVAS

El detalle es el siguiente:

|  | 31.12.2023<br>M\$ | 31.12.2022<br>M\$ |
|--|-------------------|-------------------|
| Sobreprecio en venta de acciones propias | 169.434           | 169.434           |
| Retasación Técnica Activo Fijo (1)       | 2.665.460         | 2.665.460         |
| Reserva futura capitalizaciones (2)      | 635.880           | 635.880           |
| <b>Total</b>                             | <b>3.470.774</b>  | <b>3.470.774</b>  |

(1) Corresponde a la reserva por mayor valor de retasación técnica de propiedades, planta y equipos, el cual se propondrá capitalizar en la próxima Junta Extraordinaria de Accionista que sea pertinente.

(2) Corresponde a distribuciones de utilidades destinadas a futuras capitalizaciones.

## 24. GANANCIAS ACUMULADAS

La composición de este rubro es el siguiente:

|   | 31.12.2023<br>M\$ |
|---|-------------------|
| Saldo al 1° de enero de 2023  | 38.652.017        |
| Dividendos provisionados resultado 2022 (50%)                         | 6.524.940         |
| Dividendos en efectivo pagados resultado 2022                         | (3.917.862)       |
| Utilidad neta atribuible a los tenedores patrimoniales de la Sociedad | 144.306           |
| Dividendos provisionados resultado 2023                               | (72.153)          |
| Disminución por transferencias y otros cambios (Nota 11)              | 2.052             |
| Provisión bono antigüedad   | (362.518)         |
| <b>Saldo al 31 de diciembre de 2023</b>                               | <b>40.970.782</b> |

|   | 31.12.2022<br>M\$ |
|---|-------------------|
| Saldo al 1° de enero de 2022  | 32.116.928        |
| Dividendos provisionados resultado 2021(50%)                          | 10.325.009        |
| Dividendos en efectivo pagados resultado 2021                         | (10.316.095)      |
| Utilidad neta atribuible a los tenedores patrimoniales de la Sociedad | 13.049.880        |
| Dividendos provisionados resultado 2022                               | (6.524.940)       |
| Disminución por transferencias y otros cambios (Nota 11)              | 1.235             |
| <b>Saldo al 31 de diciembre de 2022</b>                               | <b>38.652.017</b> |

## 25. INGRESOS DE ACTIVIDADES ORDINARIAS

El siguiente es el detalle de los ingresos de actividades ordinarias:

| DETALLE DE INGRESOS DE ACTIVIDADES ORDINARIAS   | 31.12.2023<br>M\$  | 31.12.2022<br>M\$  |
|---|--------------------|--------------------|
| Ingresos por prestaciones de salud hospitalaria | 134.679.857        | 119.734.408        |
| Ingresos por prestaciones de salud ambulatoria  | 82.584.257         | 70.032.252         |
| Otros   | 1.669.775          | 1.521.721          |
| <b>Totales</b>                                  | <b>218.933.889</b> | <b>191.288.381</b> |

El detalle de los ingresos de actividades ordinarias, por prestaciones de salud hospitalaria y ambulatoria por previsión es el siguiente:

| DETALLE DE INGRESOS DE ACTIVIDAD ORDINARIAS                       | 31.12.2023<br>M\$  | 31.12.2022<br>M\$  |
|---|--------------------|--------------------|
| GRD COVID   | 713.223            | 3.546.845          |
| OTROS FONASA  | 38.796.553         | 25.749.116         |
| Ingresos por prestaciones de salud Hospitalizados FONASA          | 39.509.776         | 29.295.961         |
| Ingresos por prestaciones de salud Hospitalizados ISAPRES Y OTROS | 95.170.081         | 90.438.447         |
| <b>Total Ingresos por prestaciones de salud Hospitalizados</b>    | <b>134.679.857</b> | <b>119.734.408</b> |

|   | 31.12.2023<br>M\$ | 31.12.2022<br>M\$ |
|---|-------------------|-------------------|
| ISAPRES   | 63.475.923        | 57.568.053        |
| FONASA  | 14.327.065        | 8.932.969         |
| PARTICULAR  | 4.781.269         | 3.531.230         |
| <b>Total Ingresos por prestaciones Ambulatorias</b> | <b>82.584.257</b> | <b>70.032.252</b> |

## 26. COMPOSICION DE CUENTAS DE RESULTADOS RELEVANTES

El siguiente es el detalle de los principales costos y gastos del Grupo (costo de ventas, gastos de administración y costos financieros):

| COSTOS DE VENTAS                           | 31.12.2023<br>M\$  | 31.12.2022<br>M\$  |
|--|--------------------|--------------------|
| Costo fármacos e insumos                   | 28.746.055         | 26.168.801         |
| Costo mantención equipos médicos           | 1.863.557          | 1.648.952          |
| Depreciación y amortización (Nota 12 y 13) | 8.122.664          | 5.472.470          |
| Otros costos de explotación                | 10.512.675         | 8.121.117          |
| Remuneración auxiliar de enfermería        | 13.443.478         | 11.365.459         |
| Remuneración personal de enfermería        | 22.823.568         | 19.049.533         |
| Remuneración personal médico               | 55.381.983         | 45.980.671         |
| Remuneración personal de administración    | 25.495.049         | 20.593.436         |
| Servicios externos                         | 7.657.364          | 7.382.930          |
| <b>Total</b>                               | <b>174.046.393</b> | <b>145.783.369</b> |

| GASTO DE ADMINISTRACIÓN        |                   |                   |
|--------------------------------|-------------------|-------------------|
| Publicidad                     | 1.912.732         | 1.077.851         |
| Servicios básicos              | 3.697.850         | 2.542.164         |
| Servicios de terceros          | 3.418.143         | 3.657.512         |
| Remuneración administración    | 14.040.203        | 10.674.390        |
| Depreciación (Nota 13)         | 1.076.816         | 1.039.002         |
| Otros gastos de administración | 12.130.926        | 9.737.913         |
| <b>Total</b>                   | <b>36.276.670</b> | <b>28.728.832</b> |

| PÉRDIDAS POR DETERIORO DEUDORES COMERCIALES |                  |                  |
|---|------------------|------------------|
| Provisión incobrables                       | 4.411.243        | 3.826.615        |
| <b>Total</b>                                | <b>4.411.243</b> | <b>3.826.615</b> |

| COSTOS FINANCIEROS                        |                  |                  |
|---|------------------|------------------|
| Préstamos que devengan intereses          | 7.577.781        | 3.835.762        |
| Obligaciones por arrendamiento financiero | 1.025.387        | 903.348          |
| Arrendamiento NIIF16                      | 2.433            | 7.602            |
| Otros costos financieros                  | 3.835            | 144.577          |
| <b>Total</b>                              | <b>8.609.436</b> | <b>4.891.289</b> |

## 27. ACTIVOS Y PASIVOS EN MONEDA NACIONAL Y EXTRANJERA

| ACTIVOS AL 31 DE DICIEMBRE DE 2023                                  | MONEDA          | 0 A 90 DÍAS<br>M\$ | 90 DÍAS A 1 AÑO<br>M\$ | DE 1 AÑO A 3 AÑOS<br>M\$ | DE 3 AÑOS A 5 AÑOS<br>M\$ | MÁS DE 5 AÑOS<br>M\$ |
|---|-----------------|--------------------|------------------------|--------------------------|---------------------------|----------------------|
| <b>ACTIVOS</b>  |                 |                    |                        |                          |                           |                      |
| Efectivo y equivalentes al efectivo                                 | Pesos chilenos  | 12.631.339         | -                      | -                        | -                         | -                    |
|   | <b>Dólares</b>  | <b>131.472</b>     | -                      | -                        | -                         | -                    |
| Deudores comerciales y otras cuentas por cobrar, corrientes         | Pesos chilenos  | 80.157.734         | -                      | 219.146                  | -                         | -                    |
| Cuentas por cobrar a Entidades relacionadas, corrientes             | Pesos chilenos  | 566.879            | -                      | -                        | -                         | -                    |
| Inventarios   | Pesos chilenos  | 3.024.176          | -                      | -                        | -                         | -                    |
| Activos por impuestos, corrientes                                   | Pesos chilenos  | 3.121.957          | -                      | -                        | -                         | -                    |
| Inversiones contabilizadas utilizando el método de la participación | Pesos chilenos  | -                  | -                      | -                        | -                         | 8.015.827            |
| Otros activos financieros, no corrientes                            | Pesos chilenos  | -                  | -                      | -                        | -                         | 14.168               |
|   | <b>UF</b>       | -                  | -                      | -                        | -                         | <b>353.488</b>       |
| Otros activos no financieros, no corrientes                         | Pesos chilenos  | -                  | -                      | -                        | -                         | -                    |
| Cuentas por cobrar a Entidades relacionadas, no corrientes          | Pesos chilenos  | -                  | -                      | -                        | -                         | 4.184.883            |
| Activos intangibles distintos de la plusvalía                       | Pesos chilenos  | -                  | -                      | -                        | -                         | 8.363.906            |
| Propiedades de inversión  | Pesos chilenos  | -                  | -                      | 11.799                   | -                         | -                    |
| Propiedades, Planta y Equipo  | Pesos chilenos  | -                  | -                      | -                        | -                         | 153.735.310          |
| Activos por impuestos diferidos                                     | Pesos chilenos  | -                  | -                      | 2.042.850                | -                         | -                    |
| <b>Totales</b>  | <b>UF</b>       | -                  | -                      | -                        | -                         | <b>353.488</b>       |
|   | Pesos chilenos  | 99.502.085         | -                      | 2.273.795                | -                         | 174.314.094          |
|   | Dólares         | 131.472            | -                      | -                        | -                         | -                    |
|   | <b>Subtotal</b> | <b>99.633.557</b>  | -                      | <b>2.273.795</b>         | -                         | <b>174.667.582</b>   |
|   | <b>Total</b>    | <b>276.574.934</b> |                        |                          |                           |                      |



| ACTIVOS AL 31 DE DICIEMBRE DE 2022                                  | MONEDA          | 0 A 90 DÍAS<br>M\$ | 90 DÍAS A 1 AÑO<br>M\$ | DE 1 AÑO A 3 AÑOS<br>M\$ | DE 3 AÑOS A 5 AÑOS<br>M\$ | MÁS DE 5 AÑOS<br>M\$ |
|---|-----------------|--------------------|------------------------|--------------------------|---------------------------|----------------------|
| <b>ACTIVOS</b>  |                 |                    |                        |                          |                           |                      |
| Efectivo y equivalentes al efectivo                                 | Pesos chilenos  | 14.095.026         | -                      | -                        | -                         | -                    |
|   | <b>Dólares</b>  | <b>93.735</b>      | -                      | -                        | -                         | -                    |
| Deudores comerciales y otras cuentas por cobrar, corrientes         | Pesos chilenos  | 75.583.893         | -                      | 225.579                  | -                         | -                    |
| Cuentas por cobrar a Entidades relacionadas, corrientes             | Pesos chilenos  | 1.223.328          | -                      | -                        | -                         | -                    |
| Inventarios   | Pesos chilenos  | 3.663.908          | -                      | -                        | -                         | -                    |
| Activos por impuestos, corrientes                                   | Pesos chilenos  | 4.237.268          | -                      | -                        | -                         | -                    |
| Otros activos no financieros, corrientes                            | Pesos chilenos  | 355.711            | -                      | -                        | -                         | -                    |
| Inversiones contabilizadas utilizando el método de la participación | Pesos chilenos  | -                  | -                      | -                        | -                         | 8.804.737            |
| Otros activos financieros, no corrientes                            | Pesos chilenos  | -                  | -                      | -                        | -                         | 14.167               |
|   | <b>UF</b>       | -                  | -                      | -                        | -                         | <b>329.899</b>       |
| Cuentas por cobrar a Entidades relacionadas, no corrientes          | Pesos chilenos  | -                  | -                      | -                        | -                         | 4.460.924            |
| Activos intangibles distintos de la plusvalía                       | Pesos chilenos  | -                  | -                      | -                        | -                         | 5.996.260            |
| Propiedades de inversión  | Pesos chilenos  | -                  | -                      | 11.799                   | -                         | -                    |
| Propiedades, Planta y Equipo  | Pesos chilenos  | -                  | -                      | -                        | -                         | 153.470.675          |
| Activos por impuestos diferidos                                     | Pesos chilenos  | -                  | -                      | 397.809                  | -                         | -                    |
| <b>Totales</b>  | <b>UF</b>       | -                  | -                      | -                        | -                         | <b>329.899</b>       |
|   | Pesos chilenos  | 99.159.134         | -                      | 635.187                  | -                         | 172.746.763          |
|   | Dólares         | 93.735             | -                      | -                        | -                         | -                    |
|   | <b>Subtotal</b> | <b>99.252.869</b>  | -                      | <b>635.187</b>           | -                         | <b>173.076.662</b>   |
|   | <b>Total</b>    | <b>272.964.718</b> |                        |                          |                           |                      |

| PASIVOS CORRIENTES | RUBRO   | MONEDA         | 31.12.2023           |                               | 31.12.2022           |                               |
|--------------------|---|----------------|----------------------|-------------------------------|----------------------|-------------------------------|
|                    |   |                | HASTA 90 DÍAS<br>M\$ | ENTRE 90 DÍAS Y UN AÑO<br>M\$ | HASTA 90 DÍAS<br>M\$ | ENTRE 90 DÍAS Y UN AÑO<br>M\$ |
|                    | Otros pasivos financieros corrientes                    | UF             | 30.109               | 94.377                        | 49.325               | 149.933                       |
|                    | Otros pasivos financieros corrientes                    | Pesos chilenos | 20.232.399           | 9.164.809                     | 23.844.622           | 7.948.619                     |
|                    | Cuentas por pagar comerciales y otras cuentas por pagar | Pesos chilenos | 47.388.210           | -                             | 40.367.163           | -                             |
|                    | Cuentas por pagar a entidades relacionadas, corriente   | Pesos chilenos | 5.058.294            | -                             | 9.739.203            | -                             |
|                    | Provisiones corrientes por beneficios a los empleados   | Pesos chilenos | 6.775.027            | -                             | 5.693.985            | -                             |
|                    | Pasivos por impuestos corrientes                        | Pesos chilenos | -                    | -                             | 563.485              | -                             |
|                    | Pasivos disponibles para la venta                       | Pesos chilenos | -                    | -                             | -                    | -                             |
|                    | <b>Totales</b>  | <b>UF</b>      | <b>30.109</b>        | <b>94.377</b>                 | <b>49.325</b>        | <b>149.933</b>                |
|                    |   | Pesos chilenos | 79.453.930           | 9.164.809                     | 80.208.458           | 7.948.619                     |
|                    |   | Subtotal       | 79.484.039           | 9.259.186                     | 80.257.783           | 8.098.552                     |
|                    |   | <b>Total</b>   | <b>88.743.225</b>    |                               | <b>88.356.335</b>    |                               |

| PASIVOS NO CORRIENTES AL 31 DE DICIEMBRE DE 2023          |                | VENCIMIENTOS      |                   |                    |                       |
|---|----------------|-------------------|-------------------|--------------------|-----------------------|
| RUBRO   | MONEDA         | 1 A 3 AÑOS<br>M\$ | 3 A 5 AÑOS<br>M\$ | 5 A 10 AÑOS<br>M\$ | MÁS DE 10 AÑOS<br>M\$ |
| Otros pasivos financieros no corrientes                   | UF             | 284.154           | 161.845           | 176.641            | -                     |
| Otros pasivos financieros no corrientes                   | Pesos chilenos | 22.676.556        | 13.971.610        | 45.236.400         | -                     |
| Cuentas por pagar a entidades relacionadas, no corrientes | UF             | 773.742           | -                 | -                  | -                     |
| Otras provisiones no corrientes                           | Pesos chilenos | 531.008           | -                 | -                  | -                     |
| <b>Totales</b>  | <b>UF</b>      | <b>1.057.896</b>  | <b>161.845</b>    | <b>176.641</b>     | <b>-</b>              |
| Totales   | Pesos chilenos | 23.207.564        | 13.971.610        | 45.236.400         | -                     |
|   | Subtotal       | 24.265.460        | 14.133.455        | 45.413.041         | -                     |
|   | <b>TOTAL</b>   | <b>83.811.956</b> |                   |                    |                       |

| PASIVOS NO CORRIENTES AL 31 DE DICIEMBRE DE 2022 |                       | VENCIMIENTOS      |                   |                    |                       |
|--|-----------------------|-------------------|-------------------|--------------------|-----------------------|
| RUBRO  | MONEDA                | 1 A 3 AÑOS<br>M\$ | 3 A 5 AÑOS<br>M\$ | 5 A 10 AÑOS<br>M\$ | MÁS DE 10 AÑOS<br>M\$ |
| Otros pasivos financieros no corrientes          | UF                    | -                 | -                 | -                  | -                     |
| Otros pasivos financieros no corrientes          | Pesos chilenos        | 21.290.263        | 16.993.606        | 42.543.130         | -                     |
| Otras provisiones no corrientes                  | Pesos chilenos        | 369.731           | -                 | -                  | -                     |
| Pasivo por impuestos diferidos                   | Pesos chilenos        | 1.710.665         | -                 | -                  | -                     |
| <b>Totales</b>                                   | <b>Pesos chilenos</b> | <b>23.370.659</b> | <b>16.993.606</b> | <b>42.543.130</b>  | <b>-</b>              |
|  | Subtotal              | 23.370.659        | 16.993.606        | 42.543.130         | -                     |
|  | <b>TOTAL</b>          | <b>82.907.395</b> |                   |                    |                       |

## 28. (PÉRDIDA) GANANCIA POR ACCION

La (pérdida) utilidad por acción básica se calcula dividiendo la (pérdida) utilidad atribuible a los accionistas de la Sociedad entre el promedio de las acciones comunes en circulación en el año, excluyendo, de existir, las acciones comunes adquiridas por la Sociedad y mantenidas como acciones de Tesorería.

|  |                   |                   |
|--|-------------------|-------------------|
| (PÉRDIDA) GANANCIA BÁSICA POR ACCIÓN   | 31.12.2023<br>M\$ | 31.12.2022<br>M\$ |
| (Pérdidas) Ganancias Atribuibles a los Tenedores de Instrumentos de Participación en el Patrimonio | 144.306           | 13.049.880        |
| <b>Resultado Disponible para Accionistas Comunes, Básico</b>                                       | <b>144.306</b>    | <b>13.049.880</b> |
| Promedio Ponderado de Número de Acciones, Básico (nota 22)   | 140.930.266       | 140.930.266       |
| <b>(Pérdida) Ganancia Básica por Acción en pesos</b>   | <b>1</b>          | <b>93</b>         |

## **29. INFORMACION POR SEGMENTO**

La Gerencia ha determinado los segmentos operativos sobre la base de las tres grandes áreas de negocio de Instituto de Diagnóstico S.A.:

- › Hospitalización:  
corresponde a prestaciones realizadas a pacientes que se hospitalizan y ocupan días camas.
- › Ambulatoria:  
corresponde a prestaciones que no involucran ocupación de días camas y son de carácter transitorio que no supera el día.
- › Otros:  
corresponden al rubro de arriendo de estacionamiento y servicios de mantenimiento.

De acuerdo con lo indicado en la NIIF8, la Sociedad ha determinado sus segmentos de operación de acuerdo a las principales actividades de negocio que desarrolla, las cuales son sujetas a revisión regular de parte de la Administración con el objeto de medir el rendimiento, evaluar sus riesgos y asignar recursos, según corresponda. En el proceso de determinación de los segmentos reportables, éstos se han agrupado de acuerdo a sus características económicas similares.

La Administración de la Sociedad examina en forma regular los resultados de cada segmento. La información de gestión preparada para la Administración posee, en lo medular, la misma preparación y las mismas políticas descritas en nota de criterios contables y no existen diferencias a nivel total entre la metodología de medición de resultados, los activos y pasivos de los segmentos, respecto de los criterios contables aplicados.

Sus principales operaciones son la prestación de servicios de salud hospitalarios y ambulatorios entre sus principales clientes se presentan: Isapres, convenios con empresas y Fonasa; adicionalmente se mantienen saldos por cobrar con personas naturales (por copago de prestaciones médicas) altamente atomizados.

La información por segmento es la siguiente:

» **ACTIVOS**

|   | HOSPITALIZACION    |                    | AMBULATORIA       |                   | OTROS             |                   | AJUSTES DE CONSOLIDACION |                    | TOTAL              |                    |
|---|--------------------|--------------------|-------------------|-------------------|-------------------|-------------------|--------------------------|--------------------|--------------------|--------------------|
|   | 31.12.2023<br>M\$  | 31.12.2022<br>M\$  | 31.12.2023<br>M\$ | 31.12.2022<br>M\$ | 31.12.2023<br>M\$ | 31.12.2022<br>M\$ | 31.12.2023<br>M\$        | 31.12.2022<br>M\$  | 31.12.2023<br>M\$  | 31.12.2022<br>M\$  |
| <b>ACTIVOS CORRIENTES EN OPERACIÓN:</b>                             |                    |                    |                   |                   |                   |                   |                          |                    |                    |                    |
| Efectivo y Equivalentes al Efectivo                                 | 10.320.554         | 12.535.390         | 2.322.313         | 1.425.348         | 119.944           | 228.023           | -                        | -                  | 12.762.811         | 14.188.761         |
| Otros activos no financieros, Corriente                             | -                  | 355.711            | -                 | -                 | -                 | -                 | -                        | -                  | -                  | 355.711            |
| Deudores comerciales y otras cuentas por cobrar corrientes          | 67.942.791         | 59.540.028         | 12.205.424        | 16.035.171        | 9.519             | 8.694             | -                        | -                  | 80.157.734         | 75.583.893         |
| Cuentas por cobrar a entidades relacionadas, corrientes             | 606.256            | 1.346.478          | 2.905.019         | 3.680.073         | 589.235           | 459.258           | (3.533.631)              | (4.262.481)        | 566.879            | 1.223.328          |
| Inventarios   | 3.024.176          | 3.663.908          | -                 | -                 | -                 | -                 | -                        | -                  | 3.024.176          | 3.663.908          |
| Activos por impuestos corrientes                                    | 1.720.225          | 4.113.465          | 1.358.869         | -                 | 42.863            | 123.803           | -                        | -                  | 3.121.957          | 4.237.268          |
| <b>Activos, Corriente, Total</b>                                    | <b>83.614.002</b>  | <b>81.554.980</b>  | <b>18.791.625</b> | <b>21.140.592</b> | <b>761.561</b>    | <b>819.778</b>    | <b>(3.533.631)</b>       | <b>(4.262.481)</b> | <b>99.633.557</b>  | <b>99.252.869</b>  |
| <b>ACTIVOS NO CORRIENTES:</b>                                       |                    |                    |                   |                   |                   |                   |                          |                    |                    |                    |
| Inversiones contabilizadas utilizando el método de la participación | 8.502.443          | 9.288.761          | -                 | -                 | 531               | 522               | (487.147)                | (484.546)          | 8.015.827          | 8.804.737          |
| Cuentas por Cobrar a Entidades Relacionadas, no Corrientes          | 4.184.883          | 4.460.924          | -                 | -                 | -                 | -                 | -                        | -                  | 4.184.883          | 4.460.924          |
| Propiedades, Planta y Equipo  | 153.594.693        | 153.328.282        | 3.808             | 3.863             | 136.809           | 138.530           | -                        | -                  | 153.735.310        | 153.470.675        |
| Activos intangibles distintos de la plusvalía                       | 8.363.906          | 5.996.260          | -                 | -                 | -                 | -                 | -                        | -                  | 8.363.906          | 5.996.260          |
| Propiedades de Inversión  | 11.799             | 11.799             | -                 | -                 | -                 | -                 | -                        | -                  | 11.799             | 11.799             |
| Activos por Impuestos Diferidos                                     | 1.522.417          | -                  | 458.138           | 347.282           | 62.295            | 50.527            | -                        | -                  | 2.042.850          | 397.809            |
| Deudores comerciales y otras cuentas por cobrar no corrientes       | 219.146            | 225.579            | -                 | -                 | -                 | -                 | -                        | -                  | 219.146            | 225.579            |
| Otros Activos financieros, no corrientes                            | 367.656            | 344.066            | -                 | -                 | -                 | -                 | -                        | -                  | 367.656            | 344.066            |
| <b>Activos, No Corrientes, Total</b>                                | <b>176.766.943</b> | <b>173.655.671</b> | <b>461.946</b>    | <b>351.145</b>    | <b>199.635</b>    | <b>189.579</b>    | <b>(487.147)</b>         | <b>(484.546)</b>   | <b>176.941.377</b> | <b>173.711.849</b> |
| <b>Activos, Total</b>   | <b>260.380.945</b> | <b>255.210.651</b> | <b>19.253.571</b> | <b>21.491.737</b> | <b>961.196</b>    | <b>1.009.357</b>  | <b>(4.020.778)</b>       | <b>(4.747.027)</b> | <b>276.574.934</b> | <b>272.964.718</b> |

» PATRIMONIO NETO Y PASIVOS

|   | HOSPITALIZACION    |                    | AMBULATORIA       |                   | OTROS             |                   | AJUSTES DE CONSOLIDACION |                    | TOTAL              |                    |
|---|--------------------|--------------------|-------------------|-------------------|-------------------|-------------------|--------------------------|--------------------|--------------------|--------------------|
|   | 31.12.2023<br>M\$  | 31.12.2022<br>M\$  | 31.12.2023<br>M\$ | 31.12.2022<br>M\$ | 31.12.2023<br>M\$ | 31.12.2022<br>M\$ | 31.12.2023<br>M\$        | 31.12.2022<br>M\$  | 31.12.2023<br>M\$  | 31.12.2022<br>M\$  |
| <b>PASIVOS CORRIENTES</b>                                 |                    |                    |                   |                   |                   |                   |                          |                    |                    |                    |
| Otros pasivos financieros, corrientes                     | 29.521.694         | 31.992.499         | -                 | -                 | -                 | -                 | -                        | -                  | 29.521.694         | 31.992.499         |
| Cuentas comerciales y otras cuentas por pagar, corrientes | 29.843.173         | 20.786.602         | 17.504.091        | 19.547.463        | 40.946            | 33.098            | -                        | -                  | 47.388.210         | 40.367.163         |
| Cuentas por pagar a entidades relacionadas, corrientes    | 8.190.287          | 13.490.942         | 34.166            | 76.001            | 367.472           | 434.741           | (3.533.631)              | (4.262.481)        | 5.058.294          | 9.739.203          |
| Provisiones corrientes por beneficios a los empleados     | 5.012.379          | 4.350.522          | 1.700.619         | 1.290.093         | 62.029            | 53.370            | -                        | -                  | 6.775.027          | 5.693.985          |
| Pasivos por impuestos, corrientes                         | -                  | -                  | -                 | 563.485           | -                 | -                 | -                        | -                  | -                  | 563.485            |
| <b>Total de pasivos corrientes</b>                        | <b>72.567.533</b>  | <b>70.620.565</b>  | <b>19.238.876</b> | <b>21.477.042</b> | <b>470.447</b>    | <b>521.209</b>    | <b>(3.533.631)</b>       | <b>(4.262.481)</b> | <b>88.743.225</b>  | <b>88.356.335</b>  |
| <b>OTROS PASIVOS FINANCIEROS, NO CORRIENTES</b>           |                    |                    |                   |                   |                   |                   |                          |                    |                    |                    |
| Otros pasivos financieros, no corrientes                  | 82.507.206         | 80.826.999         | -                 | -                 | -                 | -                 | -                        | -                  | 82.507.206         | 80.826.999         |
| Otras provisiones, no corrientes                          | 531.008            | 369.731            | -                 | -                 | 267               | 209               | (267)                    | (209)              | 531.008            | 369.731            |
| Pasivo por impuestos diferidos                            | -                  | 1.710.665          | -                 | -                 | -                 | -                 | -                        | -                  | -                  | 1.710.665          |
| Cuentas por pagar a entidades relacionadas, no corrientes | 773.742            | -                  | -                 | -                 | -                 | -                 | -                        | -                  | 773.742            | -                  |
| <b>Total de pasivos no corrientes</b>                     | <b>83.811.956</b>  | <b>82.907.395</b>  | <b>-</b>          | <b>-</b>          | <b>267</b>        | <b>209</b>        | <b>(267)</b>             | <b>(209)</b>       | <b>83.811.956</b>  | <b>82.907.395</b>  |
| <b>PATRIMONIO</b>   |                    |                    |                   |                   |                   |                   |                          |                    |                    |                    |
| Capital Emitido   | 59.559.900         | 59.559.900         | 14.695            | 14.695            | 3.602             | 3.602             | -                        | -                  | 59.578.197         | 59.578.197         |
| Otras Reservas  | 3.470.774          | 3.470.774          | -                 | -                 | -                 | -                 | -                        | -                  | 3.470.774          | 3.470.774          |
| Ganancias acumuladas                                      | 40.970.782         | 38.652.017         | -                 | -                 | 486.880           | 484.337           | (486.880)                | (484.337)          | 40.970.782         | 38.652.017         |
| <b>Patrimonio total</b>                                   | <b>104.001.456</b> | <b>101.682.691</b> | <b>14.695</b>     | <b>14.695</b>     | <b>490.482</b>    | <b>487.939</b>    | <b>(486.880)</b>         | <b>(484.337)</b>   | <b>104.019.753</b> | <b>101.700.988</b> |
| <b>Total de patrimonio y pasivos</b>                      | <b>260.380.945</b> | <b>255.210.651</b> | <b>19.253.571</b> | <b>21.491.737</b> | <b>961.196</b>    | <b>1.009.357</b>  | <b>(4.020.778)</b>       | <b>(4.747.027)</b> | <b>276.574.934</b> | <b>272.964.718</b> |



» ESTADO DE RESULTADOS INTEGRALES

|  | HOSPITALIZACION    |                   | AMBULATORIA       |                   | OTROS             |                   | AJUSTES DE CONSOLIDACION |                     | TOTAL              |                   |
|--|--------------------|-------------------|-------------------|-------------------|-------------------|-------------------|--------------------------|---------------------|--------------------|-------------------|
|  | 31.12.2023<br>M\$  | 31.12.2022<br>M\$ | 31.12.2023<br>M\$ | 31.12.2022<br>M\$ | 31.12.2023<br>M\$ | 31.12.2022<br>M\$ | 31.12.2023<br>M\$        | 31.12.2022<br>M\$   | 31.12.2023<br>M\$  | 31.12.2022<br>M\$ |
| Ingresos de actividades ordinarias                           | 141.367.445        | 121.813.691       | 82.584.257        | 70.032.252        | 1.669.775         | 1.521.721         | (6.687.588)              | (2.079.283)         | 218.933.889        | 191.288.381       |
| Costo de Ventas  | (111.248.951)      | (94.157.329)      | (62.068.746)      | (51.042.629)      | (843.316)         | (688.248)         | 114.620                  | 104.837             | (174.046.393)      | (145.783.369)     |
| <b>Ganancia Bruta</b>  | <b>30.118.494</b>  | <b>27.656.362</b> | <b>20.515.511</b> | <b>18.989.623</b> | <b>826.459</b>    | <b>833.473</b>    | <b>(6.572.968)</b>       | <b>(1.974.446)</b>  | <b>44.887.496</b>  | <b>45.505.012</b> |
| Otros Ingresos, por función                                  | 625.732            | 666.679           | 18.999            | 2.343             | 6                 | 8                 | -                        | -                   | 644.737            | 669.030           |
| Gastos de administración                                     | (30.793.948)       | (25.034.051)      | (11.214.329)      | (5.108.853)       | (841.361)         | (560.373)         | 6.572.968                | 1.974.445           | (36.276.670)       | (28.728.832)      |
| Pérdidas por deterioro deudores comerciales                  | (4.411.243)        | (3.826.615)       | -                 | -                 | -                 | -                 | -                        | -                   | (4.411.243)        | (3.826.615)       |
| Otros gastos, por función                                    | (1.019.442)        | (299.168)         | (22.643)          | (7.922)           | (6.281)           | (4)               | -                        | -                   | (1.048.366)        | (307.094)         |
| Ingresos financieros   | 1.033.455          | 634.615           | 141.062           | 94.316            | -                 | -                 | -                        | -                   | 1.174.517          | 728.931           |
| Costos Financieros   | (8.609.436)        | (4.864.204)       | -                 | (26.719)          | -                 | (366)             | -                        | -                   | (8.609.436)        | (4.891.289)       |
| Participación en las asociadas y negocios conjuntos          |                    |                   |                   |                   |                   |                   |                          |                     |                    |                   |
| que se contabilicen utilizando el método de la participación | 7.795.274          | 13.649.724        | -                 | -                 | 6.909             | 10.485            | (6.961.001)              | (10.596.252)        | 841.182            | 3.063.957         |
| Diferencias de cambio  | 2.566              | 63.011            | (3.510)           | 1.995             | -                 | -                 | -                        | -                   | (944)              | 65.006            |
| Resultados por unidades de reajuste                          | 163.305            | 307.656           | 49.347            | 63.499            | 5.042             | 3.110             | -                        | -                   | 217.694            | 374.265           |
| <b>(Pérdida) Ganancia antes de Impuesto</b>                  | <b>(5.095.243)</b> | <b>8.954.009</b>  | <b>9.484.437</b>  | <b>14.008.282</b> | <b>(9.226)</b>    | <b>286.333</b>    | <b>(6.961.001)</b>       | <b>(10.596.253)</b> | <b>(2.581.033)</b> | <b>12.652.371</b> |
| Utilidad (Gasto) por Impuesto a las Ganancias                | 5.239.549          | 4.095.872         | (2.525.979)       | (3.719.082)       | 11.769            | 20.719            | -                        | -                   | 2.725.339          | 397.509           |
| <b>Ganancia</b>  | <b>144.306</b>     | <b>13.049.881</b> | <b>6.958.458</b>  | <b>10.289.200</b> | <b>2.543</b>      | <b>307.052</b>    | <b>(6.961.001)</b>       | <b>(10.596.253)</b> | <b>144.306</b>     | <b>13.049.880</b> |

» ESTADOS DE FLUJOS DE EFECTIVO METODO DIRECTO

|  | HOSPITALIZACION     |                     | AMBULATORIA       |                   | OTROS             |                   | TOTAL               |                     |
|--|---------------------|---------------------|-------------------|-------------------|-------------------|-------------------|---------------------|---------------------|
|  | 31.12.2023<br>M\$   | 31.12.2022<br>M\$   | 31.12.2023<br>M\$ | 31.12.2022<br>M\$ | 31.12.2023<br>M\$ | 31.12.2022<br>M\$ | 31.12.2023<br>M\$   | 31.12.2022<br>M\$   |
| <b>FLUJOS DE EFECTIVO PROCEDENTES DE (UTILIZADOS EN) ACTIVIDADES DE OPERACIÓN</b>          |                     |                     |                   |                   |                   |                   |                     |                     |
| Cobros procedentes de las ventas de bienes y prestación de servicios                       | 140.527.830         | 126.737.447         | 86.433.004        | 69.495.150        | 1.924.965         | 1.840.448         | 228.885.799         | 198.073.045         |
| Clases de pagos  |                     |                     |                   |                   |                   |                   |                     |                     |
| Pagos a proveedores por el suministro de bienes y servicios                                | (56.662.156)        | (51.349.536)        | (20.144.511)      | (16.960.461)      | (1.525.369)       | (1.021.380)       | (78.332.036)        | (69.331.377)        |
| Pagos a y por cuenta de los empleados  | (69.721.677)        | (58.198.508)        | (60.868.894)      | (48.919.351)      | (593.710)         | (545.630)         | (131.184.281)       | (107.663.489)       |
| Otros cobros recibidos   | 1.547.483           | -                   | -                 | -                 | -                 | -                 | 1.547.483           | -                   |
| Impuestos a las ganancias reembolsados (pagados)   | 4.550.920           | 4.844.765           | (4.522.635)       | (3.997.732)       | 86.035            | (142.404)         | 114.320             | 704.629             |
| <b>Flujos de efectivo netos procedentes de actividades de operación</b>                    | <b>20.242.400</b>   | <b>22.034.168</b>   | <b>896.964</b>    | <b>(382.394)</b>  | <b>(108.079)</b>  | <b>131.034</b>    | <b>21.031.285</b>   | <b>21.782.808</b>   |
| <b>FLUJOS DE EFECTIVO PROCEDENTES DE (UTILIZADOS EN) ACTIVIDADES DE INVERSIÓN</b>          |                     |                     |                   |                   |                   |                   |                     |                     |
| Compras de propiedades, planta y equipo  | (5.946.833)         | (20.910.254)        | -                 | -                 | -                 | -                 | (5.946.833)         | (20.910.254)        |
| Compra de activos intangibles  | (2.778.704)         | (3.229.413)         | -                 | -                 | -                 | -                 | (2.778.704)         | (3.229.413)         |
| Dividendos recibidos   | 2.268.825           | 2.972.649           | -                 | -                 | -                 | -                 | 2.268.825           | 2.972.649           |
| Intereses cobrados   | 1.174.517           | 728.931             | -                 | -                 | -                 | -                 | 1.174.517           | 728.931             |
| <b>Flujos de efectivo netos utilizados en actividades de inversión</b>                     | <b>(5.282.195)</b>  | <b>(20.438.087)</b> | <b>-</b>          | <b>-</b>          | <b>-</b>          | <b>-</b>          | <b>(5.282.195)</b>  | <b>(20.438.087)</b> |
| <b>FLUJOS DE EFECTIVO PROCEDENTES DE (UTILIZADOS EN) ACTIVIDADES DE FINANCIACIÓN</b>       |                     |                     |                   |                   |                   |                   |                     |                     |
| Importes procedentes de préstamos  | 19.200.000          | 28.629.523          | -                 | -                 | -                 | -                 | 19.200.000          | 28.629.523          |
| Pagos de préstamos   | (23.648.483)        | (10.181.397)        | -                 | -                 | -                 | -                 | (23.648.483)        | (10.181.397)        |
| Dividendos pagados   | (3.917.863)         | (10.316.095)        | -                 | -                 | -                 | -                 | (3.917.863)         | (10.316.095)        |
| Intereses pagados  | (8.609.436)         | (4.891.289)         | -                 | -                 | -                 | -                 | (8.609.436)         | (4.891.289)         |
| Pago arriendos NIIF 16   | (199.258)           | (147.941)           | -                 | -                 | -                 | -                 | (199.258)           | (147.941)           |
| <b>Flujos de efectivo netos (utilizados en) procedentes de actividades de financiación</b> | <b>(17.175.040)</b> | <b>3.092.801</b>    | <b>-</b>          | <b>-</b>          | <b>-</b>          | <b>-</b>          | <b>(17.175.040)</b> | <b>3.092.801</b>    |
| Incremento (disminución) neto de efectivo y equivalentes al efectivo                       | (2.214.835)         | 4.688.882           | 896.964           | (382.394)         | (108.079)         | 131.034           | (1.425.950)         | 4.437.522           |
| <b>Efectivo y equivalentes al efectivo al principio del periodo</b>                        | <b>12.535.390</b>   | <b>7.846.508</b>    | <b>1.425.348</b>  | <b>1.807.742</b>  | <b>228.023</b>    | <b>96.989</b>     | <b>14.188.761</b>   | <b>9.751.239</b>    |
| <b>Efectivo y equivalentes al efectivo al final del periodo</b>                            | <b>10.320.555</b>   | <b>12.535.390</b>   | <b>2.322.312</b>  | <b>1.425.348</b>  | <b>119.944</b>    | <b>228.023</b>    | <b>12.762.811</b>   | <b>14.188.761</b>   |

» APERTURA AJUSTE DE CONSOLIDACIÓN

Los movimientos entre empresas relacionadas que se eliminan en la columna de ajuste de consolidación, a nivel de activos, pasivos y resultados, son los siguientes:

|   | HOSPITALIZACION   |                   | AMBULATORIA       |                   | OTROS             |                   | TOTAL ACUMULADO   |                   |
|---|-------------------|-------------------|-------------------|-------------------|-------------------|-------------------|-------------------|-------------------|
|   | 31.12.2023<br>M\$ | 31.12.2022<br>M\$ | 31.12.2023<br>M\$ | 31.12.2022<br>M\$ | 31.12.2023<br>M\$ | 31.12.2022<br>M\$ | 31.12.2023<br>M\$ | 31.12.2022<br>M\$ |
| <b>ACTIVOS</b>  |                   |                   |                   |                   |                   |                   | -                 | -                 |
| Cuentas por cobrar a entidades relacionadas, corrientes             | (176.322)         | (238.938)         | (2.905.020)       | (3.680.073)       | (452.289)         | (343.470)         | (3.533.631)       | (4.262.481)       |
| Inversiones contabilizadas utilizando el método de la participación | (487.147)         | (484.546)         | -                 | -                 | -                 | -                 | (487.147)         | (484.546)         |
| <b>PASIVOS</b>  |                   |                   |                   |                   |                   |                   |                   |                   |
| Cuentas por pagar a entidades relacionadas, corrientes              | (3.201.894)       | (3.831.441)       | (34.166)          | (76.001)          | (297.571)         | (355.039)         | (3.533.631)       | (4.262.481)       |
| Otras provisiones, no corrientes                                    | -                 | -                 | -                 | -                 | (267)             | (209)             | (267)             | (209)             |
| Capital Emitido   | -                 | -                 | -                 | -                 | -                 | -                 | -                 | -                 |
| Ganancias acumuladas  | (486.880)         | (484.337)         | -                 | -                 | -                 | -                 | (486.880)         | (484.337)         |

|  | HOSPITALIZACION   |                   | AMBULATORIA       |                   | OTROS             |                   | TOTAL ACUMULADO   |                   |
|--|-------------------|-------------------|-------------------|-------------------|-------------------|-------------------|-------------------|-------------------|
|  | 31.12.2023<br>M\$ | 31.12.2022<br>M\$ | 31.12.2023<br>M\$ | 31.12.2022<br>M\$ | 31.12.2023<br>M\$ | 31.12.2022<br>M\$ | 31.12.2023<br>M\$ | 31.12.2022<br>M\$ |
| <b>ESTADO DE RESULTADO POR FUNCIÓN</b>   |                   |                   |                   |                   |                   |                   |                   |                   |
| Ingresos de actividades ordinarias   | (6.550.378)       | (1.953.791)       | -                 | -                 | (137.210)         | (125.492)         | (6.687.588)       | (2.079.283)       |
| Costo de Ventas  | 110.295           | 100.852           | -                 | -                 | 4.325             | 3.985             | 114.620           | 104.837           |
| Gastos de administración   | -                 | -                 | 6.248.968         | 1.878.538         | 324.000           | 95.907            | 6.572.968         | 1.974.445         |
| Participación en las asociadas y negocios conjuntos que se contabilicen utilizando el método de la participación | (6.961.001)       | (10.596.252)      | -                 | -                 | -                 | -                 | (6.961.001)       | (10.596.252)      |

30. CONTINGENCIAS, JUICIOS Y OTROS

1. Juicios

Al 31 de diciembre de 2023, la Sociedad enfrenta 179 juicios civiles y laborales de larga tramitación, de los cuales 39 se demandan indemnizaciones por supuestas responsabilidades de la Sociedad. La Sociedad tiene contemplada provisiones por M\$ 531.008 en el rubro otras provisiones no corrientes (nota 20), los juicios que conforman esta provisión son los siguientes:

| EMPRESA                       | ROL - RUC RIT                       | PROVISIÓN M\$ | TIPO DE JUICIO                              | DESCRIPCIÓN   |
|-------------------------------|-------------------------------------|---------------|---|---|
| Instituto de Diagnóstico S.A  | C-6675-2020.                        | 29.817        | 15° Juzgado Civil de Santiago.              | Con fecha 23 de abril de 2020, se presenta demandada, notificándola a esta parte el 8 de Julio de 2019, contestándose esta el 25 de Julio de 2020. Ya se realizó el trámite de réplica y duplica el 19 de agosto de 2020 y el 28 de agosto respectivamente. El Tribunal con fecha 3 de septiembre de 2020, se fija una audiencia de conciliación por medio de teleconferencia para el 10 de noviembre de 2020, la cual se suspendió. Posteriormente se fijó para el 22 de diciembre de 2020, la cual fue notificada solo a esta parte, más no al demandante y se suspendió nuevamente. El Tribunal fijo nueva fecha para la audiencia de conciliación para el 3 de marzo de 2021, en la cual no se llegó a un acuerdo. El 22 de marzo de 2021, se resolvió el auto de prueba, el cual comenzó a correr el 13 de enero de 2022, suspendiéndose de común acuerdo entre el 1 de febrero de 2022 al 28 de febrero de 2022. En dicho termino probatorio, se rindió prueba de testigos por ambas partes, se acompañaron documentos, venciéndose este término el 16 de marzo de 2022. Después de pedir cuenta en dos oportunidades de un informe al SII, el 1 de febrero de 2023, responden, indicando que no pueden responder, ya que la causa no es de las cuales se habilite para responder (Juicios tributarios, lavado de dinero, de familia, por ejemplo). El 18 de mayo de 2023, se cito a las parte a oír sentencia. |
| Instituto de Diagnóstico S.A. | C-2472-2017                         | 15.000        | 3° Juzgado Civil de Santiago                | Sentencia de primera instancia condena a los demandados al pago de \$60.000.000.-Presentamos casación y apelación contra la sentencia definitiva. Los recursos se encuentran pendientes de vista y fallo.   |
| Instituto de Diagnóstico S.A. | C-24417-2017                        | 10.000        | 7° Juzgado Civil de Santiago                | Sentencia de primera instancia condena a los demandados al pago de \$40.000.000.- Presentamos casación y apelación contra la sentencia definitiva. Los recursos se encuentran pendientes de vista y fallo   |
| Instituto de Diagnóstico S.A. | C-26154-2016                        | 20.000        | 19° Juzgado Civil de Santiago               | Sentencia de primera instancia condena a la demandada al pago de \$170.652.124.- Presentamos casación y apelación contra la sentencia definitiva. Los recursos se encuentran pendientes de vista y fallo. I. Corte de Apelaciones de Santiago confirma y revoca fallo, y declara, en definitiva, que la demandada debe pagar \$40.000.000.- Se Presentará casación.   |
| Instituto de Diagnóstico S.A. | C-7998-2014                         | 266.323       | 25° Juzgado Civil de Santiago               | Sentencia de primera instancia condena a los demandados al pago de \$532.646.575.- Presentamos casación y apelación contra la sentencia definitiva. I. Corte de Apelaciones de Santiago confirma el fallo. Presentamos casación. El recurso se encuentra pendiente de vista y fallo.  |
| Instituto de Diagnóstico S.A. | C- 34176-2018.                      | 10.000        | 1° Juzgado Civil de Santiago                | Sentencia de primera instancia condena a los demandados al pago de \$30.415.551.- Presentamos apelación contra la sentencia definitiva. El recurso se encuentra pendiente de vista y fallo.   |
| Instituto de Diagnóstico S.A. | C-2700-2021                         | 1.000         | 23° Juzgado Civil de Santiago               | Término probatorio concluido. Se dictó sentencia. Presentamos recurso de apelación, el que se encuentra pendiente en Corte de Apelaciones. Apelación contra resolución que recibe la causa a prueba está pendiente en Corte. Sentencia condena a INDISA a pagar la suma de \$4.947.776.- Presentamos recurso de apelación. El recurso se encuentra pendiente de resolución y fallo por parte de la Corte de Apelaciones de Santiago.  |
| Instituto de Diagnóstico S.A. | C-5300-2021                         | 5.000         | 26° Juzgado Civil de Santiago               | Término probatorio concluido. Se dicta sentencia. Presentamos apelación, la que se encuentra pendiente de resolución en la Corte de apelaciones. Apelación contra resolución que recibe la causa a prueba está pendiente en Corte. Sentencia condena a INDISA a pagar la suma de \$15.000.000. Ambas partes presentamos recurso de apelación. El recurso se encuentra pendiente de resolución y fallo por parte de la Corte de Apelaciones de Santiago.   |
| Instituto de Diagnóstico S.A  | 3363-11-2021 N° ICA Stgo: 2139-2022 | 345           | 1° Juzgado de Policía Local de Providencia. | Con fecha 27 de enero de 2021, se presenta demandada. La cuantía de la demanda es de M\$1.051 La audiencia se realizó el 9 de Julio de 2021, en la cual se contestó, no se llegó a conciliación y se recibió la prueba. Con fecha 4 de agosto de 2021, se realizó absolución de posiciones de la parte demandante. El 28 de febrero de 2022, se tiene por recibido informe del SERNAC y queda la causa para sentencia. El 29 de julio de 2022, se dicta sentencia definitiva en la cual rechaza en todas sus partes la querrela infraccional y demanda civil, sin costas. Con fecha 18 de agosto de 2022, se presenta recurso de apelación, siendo este concedido, y estando la causa en relación, desde el 2 de noviembre de 2022.   |

| EMPRESA                      | ROL - RUC RIT   | PROVISIÓN M\$ | TIPO DE JUICIO   | DESCRIPCIÓN  |
|------------------------------|---|---------------|--|--|
| Instituto de Diagnóstico S.A | 16.362-11-2022  | 9.000         | 1° Juzgado de Policía Local de Providencia.            | Con fecha 14 de abril de 2022, se presenta demandada. La audiencia se realizó el 8 de junio de 2022, en la cual se suspendió para que la demandante contestara una excepción dilatoria. El 10 de junio de 2022, la demandante se allana a la excepción dilatoria y contesta 2 excepciones de fondo. Con fecha 30 de agosto de 2022, se acoge la excepción dilatoria, corrigiendo el nombre de la demandada y se resuelven dos excepciones de fondo (falta de titularidad activa y pasiva), rechazándolas ambas. Se fija a si mismo audiencia de contestación y prueba para el 18 de noviembre de 2022. Se repuso de dicha resolución, pero fue rechazada. En la audiencia de fecha 18 de noviembre de 2022, no se llegó a conciliación, se contestó y se ofrecieron las pruebas, dentro de las cuales fue la absolución de posiciones de la demandada, la cual fue realizada el 21 de diciembre de 2022 y después se rechazó las solicitudes de exhibición de documentos de ambas partes. El 13 de junio de 2023, se dicta sentencia definitiva en la cual rechaza en todas sus partes la querrela infraccional y demanda civil, sin costas. Con fecha 20 de junio de 2022, se presenta recurso de apelación, siendo este concedido el 10 de julio y estando pendiente su elevación. |
| Instituto de Diagnóstico S.A | 31.699-4-2022   | 1.455         | 1° Juzgado de Policía Local de Providencia.            | Con fecha 16 de junio de 2022, se presenta demandada. La audiencia se realizó el 22 de septiembre de 2022, en la cual se suspendió para que la demandante contestara una excepción dilatoria, a la cual se allano y fijaron la audiencia de conciliación, contestación y prueba para el 4 de enero de 2023. En dicha audiencia no se llegó a conciliación, se contestó y se ofreció la prueba, dentro de las cuales se pidió exhibición de documentos por ambas partes, estando pendiente su cumplimiento por parte de la demandante. La exhibición se llevo a cabo por esta parte y en forma incompleta por la demandante. A su vez llevo el oficio pendiente del Ministerio Publico. El 13 de junio de 2023, se dicta sentencia definitiva en la cual rechaza en todas sus partes la querrela infraccional y demanda civil, sin costas. Con fecha 20 de junio de 2022, se presenta recurso de apelación, siendo este concedido el 10 de julio y estando pendiente su elevación.  |
| Instituto de Diagnóstico S.A | 4663-11-2023  | 5.100         | 1° Juzgado de Policía Local de Providencia.            | Con fecha 1° de febrero de 2023, se presenta demandada. La audiencia se realizó el 13 de abril de 2022, en la cual se realizo la contestación y se rindió la prueba, quedando pendiente exhibición de documentos, lo cual se realizo el 29 de mayo de 2023 y en rebeldía de la parte demandante. Se encuentra en estado de fallo.  |
| Instituto de Diagnóstico S.A | M-2593-2017.  | 1.956         | 1° Juzgado de Letras del Trabajo.                      | Con fecha 13 de octubre de 2017, se presenta la demanda monitoria, acogéndola pero rechazando la responsabilidad de la Clínica como subcontratista por falta de prueba. Se reclama del fallo y se fija audiencia única para el 1° de diciembre de 2017, en la cual se rindió la prueba y no existió conciliación. La sentencia se dictó el 6 de diciembre de 2017, en la cual solo rectifican la demanda y hacen responsable a la clínica como empresa principal solo subsidiariamente, ya que ejerció su derecho de información. Ni una parte presento recursos contra la sentencia, quedando ejecutoriada. Con fecha 3 de enero de 2018, se envía a cobranza.  |
| Instituto de Diagnóstico S.A | RIT C-26-2018   | 2.086         | Juzgado de cobranza laboral y previsional              | Con fecha 8 de enero de 2018, se liquida la deuda en \$2.086.240.- solo respecto a la empresa empleadora y demandada principal. Con fecha 25 de enero de 2018, constatando que el deudor principal se encuentra en liquidación forzosa, el Tribunal resuelve seguir el cobro contra el demandado subsidiario (Instituto de Diagnostico). Ante esa resolución y una vez notificada esta parte presenta incidente de nulidad, en atención que la demandante no ha verificado créditos en la liquidación forzosa. Con fecha 9 de febrero de 2018, el Tribunal da traslado al demandante y oficia al liquidador de la demandada principal, a fin que informe la existencia de bienes, sin haberlo hecho hasta la fecha El Liquidador concursal no ha informado hasta la fecha y se pidió cuenta de él, mediante oficio enviado el 30 de julio de 2018. No hay movimientos ni gestiones desde esa fecha.  |
| Instituto de Diagnóstico S.A | O-5743-2021 (número ingreso CAS: 1202-2022 y Rol Corte Suprema 38321-2023). | 7.772         | 2° Juzgado de Letras del Trabajo.                      | Con fecha 18 de octubre de 2021, se presenta la demanda, fijándose audiencia preparatoria para el 29 de diciembre de 2021. En dicha audiencia se ofreció la prueba respectiva y se fijó audiencia de juicio para el 1° de abril de 2022, en dicha audiencia se incorporó la prueba y se dictó sentencia en la cual declaro como justificado el despido indirecto y condeno a pagar la suma total de \$7.771.930.-, rechazando la nulidad del despido y la condena en costas. De estas prestaciones, se estableció la responsabilidad subsidiaria de la empresa principal y mandante. La demandante y demandada principal presentaron recurso de nulidad, ingresando el 20 de abril y declarándolo admisible el 5 de mayo de 2022, estando la causa actualmente en tabla. Con fecha 2 de febrero de 2023, se realizaron los alegatos, siendo rechazados, todos los recursos de nulidad (demandante principal y demandada principal) en resolución de fecha 10 de febrero de 2023. Con fecha 28 de febrero de 2023, la parte demandante presenta recurso de unificación de jurisprudencia, el cual es rechazo por la lta Corte Suprema con fecha 16 de junio de 2023. Por ende, volvió a primera instancia y se enviaron los antecedentes a cobranza.                                  |
| Instituto de Diagnóstico S.A | C- 2916-2023.   | 1.039         | Juzgado de Cobranza Laboral y Previsional de Santiago. | Con fecha 18 de Julio de 2023, se efectuó la liquidación por \$10.391.134.- La cual debe ser pagada primeramente por la contratista. En forma subsidiaria, se le cobraría a la Clínica, lo que no se pueda cobrar a la contratista.  |
| Instituto de Diagnóstico S.A | O-2789-2022. Numero de ingreso ICA Stgo: 691-2023                           | 4.668         | 1° Juzgado de Letras del Trabajo.                      | Con fecha 5 de mayo de 2022, se presenta la demanda, fijándose audiencia preparatoria para el 13 de junio de 2022. La demanda fue contestada el 6 de junio de 2022 y en la audiencia preparatoria fue ofrecida la prueba respectiva, fijándose la audiencia de juicio para el 13 de octubre de 2022, la cual se postergo para el 30 de enero de 2023. En dicha audiencia de juicio se rindió la prueba ofrecida y se dicto en el acto, sentencia, en el sentido de declarar el despido injustificado, debido (según el Juez de grado) a lo escueta de la carta aviso de despido y condena a las demandadas (Instituto y filiales) a la suma total de \$4.668.267.-, rechazando la demanda de daño moral, sin costas. Con fecha 10 de febrero de 2023, esta parte presento recurso de nulidad, elevándose a la última Corte de Apelaciones el 2 de marzo de 2023, siendo admitida a tramitación el 7 de marzo de 2023. Pendiente designación de relator, para colocarla en tabla.   |



| EMPRESA                      | ROL - RUC RIT                                | PROVISIÓN M\$ | TIPO DE JUICIO   | DESCRIPCIÓN   |
|------------------------------|--|---------------|--|---|
| Instituto de Diagnóstico S.A | C-5785-2023                                  | 6.262         | Juzgado de Cobranza Laboral y Previsional de Santiago. | Con fecha 27 de diciembre de 2023. Se efectuó la liquidación por \$6.262.097. La cual incluía el capital, los reajustes e intereses legales desde el despido. Esta suma se pagó, por medio de consignación judicial el 4 de enero de 2024. El Tribunal con fecha 10 de enero de 2024, tuvo por presentado el pago y reguló las costas personales de la cobranza en \$100.000 los cuales están pendientes de pago.   |
| Instituto de Diagnóstico S.A | O-4897-2022.(Ingreso ICA Stgo N° 1968-2023)  | 4.866         | 1° Juzgado de Letras del Trabajo.                      | Con fecha 5 de mayo de 2022, se presenta la demanda, fijándose audiencia preparatoria para el 13 de junio de 2022. La demanda fue contestada el 6 de junio de 2022 y en la audiencia preparatoria fue ofrecida la prueba respectiva, fijándose la audiencia de juicio para el 13 de octubre de 2022, la cual se postergo para el 30 de enero de 2023.<br>En dicha audiencia de juicio se rindió la prueba ofrecida y se dicto en el acto, sentencia, en el sentido de declarar el despido injustificado, debido (según el Juez de grado) a lo escueta de la carta aviso de despido y condena a las demandadas (Instituto y filiales) a la suma total de \$4.668.267.-, rechazando la demanda de daño moral, sin costas. Con fecha 10 de febrero de 2023, esta parte presento recurso de nulidad, elevándose a la última Corte de Apelaciones el 2 de marzo de 2023, siendo admitida a tramitación el 7 de marzo de 2023. Pendiente designación de relator, para colocarla en tabla.   |
| Instituto de Diagnóstico S.A | C-5785-2023                                  | 6.262         | Juzgado de Cobranza Laboral y Previsional de Santiago. | Con fecha 27 de diciembre de 2023. Se efectuó la liquidación por \$6.262.097. La cual incluía el capital, los reajustes e intereses legales desde el despido. Esta suma se pagó, por medio de consignación judicial el 4 de enero de 2024. El Tribunal con fecha 10 de enero de 2024, tuvo por presentado el pago y reguló las costas personales de la cobranza en \$100.000 los cuales están pendientes de pago.   |
| Instituto de Diagnóstico S.A | O-4897-2022.(Ingreso ICA Stgo N° 1968-2023)  | 4.866         | 1° Juzgado de Letras del Trabajo.                      | Con fecha 5 de agosto de 2022, se presenta la demanda, fijándose audiencia preparatoria para el 12 de septiembre de 2022. La demanda fue contestada por esta parte el 5 de septiembre de 2022. En la audiencia preparatoria las demandadas ofrecieron la respectiva prueba fijando audiencia de juicio para el 28 de abril de 2023 en la cual se rindió la prueba. Con fecha 18 de mayo de 2023, se dicta sentencia por la cual condenan a la demandada principal a \$10.301.749.- y se declara a la Clínica responsable subsidiario, solo del recargo legal (\$6.082.387.-) La demandada, presento recurso de nulidad con fecha 29 de mayo de 2023 y declarándose su admisibilidad el 15 de junio de 2023, encontrándose pendiente su inclusión en tabla.  |
| Instituto de Diagnóstico S.A | T-2293-2022.                                 | 20.063        | 1° Juzgado de Letras del Trabajo.                      | Con fecha 26 de diciembre de 2022, se presenta la demanda, fijándose audiencia preparatoria para el 10 de febrero de 2023. Se contesta la denuncia y demanda el 2 de febrero de 2023 y se desarrolla la audiencia preparatoria, ofreciéndose la prueba respectiva, sin llegar a un acuerdo y por ende se fija audiencia de juicio para el 9 de agosto de 2022, la cual fue programada para el 8 de marzo de 2024.   |
| Instituto de Diagnóstico S.A | O-239-2023.                                  | 8.750         | 1° Juzgado de Letras del Trabajo.                      | Con fecha 11 de enero de 2022, se presenta la demanda, fijándose audiencia preparatoria para el 9 de febrero de 2023. Se contesta la demanda el 2 de febrero de 2023 y se desarrolla la audiencia preparatoria, ofreciéndose la prueba respectiva, sin llegar a un acuerdo y por ende se fija audiencia de juicio para el 8 de agosto de 2022, en la cual se incorporó la prueba y se fijó fecha de dictación de sentencia para el 2 de septiembre de 2023, sin que a la fecha se notifique la sentencia.   |
| Instituto de Diagnóstico S.A | T-173-2023.                                  | 9.000         | 1° Juzgado de Letras del Trabajo.                      | Con fecha 24 de enero de 2023, se presenta la demanda, fijándose audiencia preparatoria para el 15 de marzo de 2023. Se contesto la demanda, en la audiencia preparatoria no hubo acuerdo, se ofreció la prueba y se fijo audiencia de juicio para el 11 de octubre de 2023. En dicha audiencia de juicio se llegó a un acuerdo por la suma de \$27.000.000 pagadero en 6 cuotas de \$4.500.000. Actualmente se encuentran pagadas 4 cuotas.  |
| Instituto de Diagnóstico S.A | O-1302-2023.                                 | 8.911         | 1° Juzgado de Letras del Trabajo.                      | Con fecha 27 de febrero de 2023, se presenta la demanda, fijándose audiencia preparatoria para el 28 de marzo de 2023, en la cual se ofreció la prueba respectiva y se fijó audiencia de juicio para el 6 de julio de 2023, la cual se reprogramo para el 26 de octubre de 2023   |
| Instituto de Diagnóstico S.A | M-207-2023.(N° de ingreso ICA Stgo 834-2023) | 3.284         | 2° Juzgado de Letras del Trabajo.                      | Con fecha 18 de enero de 2023, se presenta la demanda, dictándose la sentencia monitoria la cual acoge la demanda en su integridad por \$3.813.376. El día 1 de febrero de 2023, se reclama de la sentencia monitoria, fijándose audiencia única para el 17 de febrero de 2023 y postergándose esta para el 2 de marzo de 2023. En dicha audiencia, no se llegó a un acuerdo, se rindió la prueba y queda el Tribunal en dictar sentencia para el 6 de marzo de 2023, la cual fue en contra de la mandante por \$3.284.058.- sin costas. Se presentó el respectivo recurso de nulidad, siendo acogido a tramitación el 10 de marzo de 2023 y se declaró admisible para la Corte el 24 de marzo de 2023. Con fecha 7 de diciembre de 2023, se rechaza el recurso de nulidad. Posteriormente el Tribunal del Trabajo el 18 de enero de 2024, envía la causa al Juzgado de Cobranza Laboral y Previsional de Santiago. Se presento el respectivo recurso de nulidad, siendo acogido a tramitación el 10 de marzo de 2023, elevándose a la ICA de Santiago el 14 de marzo de 2023 y se declaró admisible por la Corte el 24 de marzo de 2023. |
| Instituto de Diagnóstico S.A | O-1625-2023.                                 | 6.882         | 1° Juzgado de Letras del Trabajo.                      | Con fecha 9 de marzo de 2023, se presenta la demanda, fijándose audiencia preparatoria para el 12 de abril de 2023, en la cual se ofreció la prueba respectiva y se fijó audiencia de juicio para el 1 de agosto de 2023 (reprogramada). Se fijo fecha para sentencia el 18 de agosto de 2023, la cual dictó sentencia parcialmente condenatoria por \$6.882.286. Tanto esta parte como la demandante presentaron recursos de nulidad en contra de la sentencia, los cuales fueron acogidos a tramitación, y declarados admisibles el 25 de septiembre de 2023. Hasta esta fecha no se designa relator.   |
| Instituto de Diagnóstico S.A | O-2255-2023.                                 | 8.500         | 1° Juzgado de Letras del Trabajo.                      | Con fecha 31 de marzo de 2023, se presenta la demanda, fijándose audiencia preparatoria para el 8 de mayo de 2023, en la cual se ofreció la prueba respectiva y se fijó audiencia de juicio para el 7 de noviembre de 2023. En dicha audiencia se incorporó la prueba respectiva. El día 14 de diciembre de 2023, se dicta la sentencia definitiva por la cual condenan parcialmente a la Clínica mandante por la suma total de \$8.499.588. Con fecha 27 de diciembre de 2023, se presenta recurso de nulidad, el cual es admitido a tramitación el 8 de enero de 2024. Hasta esta fecha no se designa relator.  |
| Instituto de Diagnóstico S.A | O-2609-2023.                                 | 5.950         | 2° Juzgado de Letras del Trabajo.                      | Con fecha 17 de abril de 2023, se presenta la demanda, fijándose audiencia preparatoria para el 29 de junio de 2023, en la cual se ofreció la prueba respectiva y se fijó audiencia de juicio para el 23 de enero de 2024. En la audiencia de juicio se llegó a un acuerdo por un total de \$5.950.000. Todavía no se encuentra cumplido el acuerdo (vence el plazo para el 13 de febrero de 2014).   |

| EMPRESA                             | ROL - RUC RIT | PROVISIÓN M\$  | TIPO DE JUICIO                    | DESCRIPCIÓN   |
|-------------------------------------|---------------|----------------|-----------------------------------|---|
| Instituto de Diagnóstico S.A        | T-981-2023.   | 16.000         | 2° Juzgado de Letras del Trabajo. | Con fecha 3 de mayo de 2023, se presenta la demanda, fijándose audiencia preparatoria para el 12 de junio de 2023, ofreciéndose la prueba respectiva y fijando audiencia de juicio para el 30 de enero de 2024. Antes de dicha audiencia el 29 de enero de 2024, se llega a un avenimiento por el pago de \$16.000.000 en 2 cuotas de \$3.000.000 y 4 cuotas de \$2.500.000 (pagaderos los 15 de cada mes, partiendo con el mes de febrero de 2024)   |
| Instituto de Diagnóstico S.A        | T-1165-2023   | 2.009          | 2° Juzgado de Letras del Trabajo. | Con fecha 23 de mayo de 2023, se presenta la demanda, fijándose audiencia preparatoria para el 10 de julio de 2023, ofreciéndose la prueba respectiva y fijando audiencia de juicio para el 1 de febrero de 2024.<br>En dicha audiencia se dicto sentencia parcial, respecto a un descuento erróneo en el finiquito por \$206.042.- suma que ya fue pagada.   |
| Instituto de Diagnóstico S.A.       | T-1706-2023   | 2.122          | 2° Juzgado de Letras del Trabajo. | Con fecha 19 de julio de 2023, se presenta la demanda, fijándose audiencia preparatoria para el 6 de septiembre de 2023, en la cual se ofreció la respectiva prueba y fijaron audiencia de juicio para el 03 de abril de 2024   |
| Instituto de Diagnóstico S.A.       | T-1495-2023   | 2.580          | 1° Juzgado de Letras del Trabajo. | Con fecha 27 de julio de 2023, se presenta la demanda, fijándose audiencia preparatoria para el 18 de agosto de 2023, la cual fue programada de mutuo acuerdo para el 10 de octubre de 2023. En dicha audiencia se ofreció la prueba y se fijó audiencia de juicio para el 23 de mayo de 2024,  |
| Instituto de Diagnóstico S.A.       | T-5496-2023   | 5.000          | 2° Juzgado de Letras del Trabajo. | Con fecha 4 de agosto de 2023. Se presenta la demanda, fijándose audiencia preparatoria para el 13 de octubre de 2023, en la cual se ofreció la respectiva prueba y se fijó audiencia de juicio para el 2 de mayo de 2024.  |
| Instituto de Diagnóstico S.A.       | O-6420-2023   | 5.843          | 2° Juzgado de Letras del Trabajo. | Con fecha 12 de septiembre de 2023, se presenta la demanda, fijándose audiencia preparatoria para el 15 de diciembre de 2023, en la cual se ofreció la prueba y se fijó audiencia de juicio para el 12 de enero de 2024, quedando el Tribunal en dictar sentencia.  |
| Instituto de Diagnóstico S.A.       | O-6849-2023   | 4.000          | 1° Juzgado de Letras del Trabajo. | Con fecha 3 de octubre de 2023, se presenta la demanda, fijándose audiencia preparatoria para el 30 de noviembre de 2023, en dicha audiencia se ofreció la respectiva prueba y se fijó audiencia de juicio para el 25 de julio de 2024.   |
| Instituto de Diagnóstico S.A.       | O-7273-2023   | 3.740          | 2° Juzgado de Letras del Trabajo. | Con fecha 21 de octubre de 2023, se presenta la demanda, fijándose audiencia preparatoria para el 11 de enero de 2024, en la cual se ofreció la prueba respectiva y se fijó audiencia de juicio para el 5 de febrero de 2024.   |
| Servicios Integrados de Salud Ltda. | T-31-2023     | 6.071          | 1° Juzgado de Letras del Trabajo. | Con fecha 5 de enero de 2023, se presenta la demanda, fijándose audiencia preparatoria para el 14 de febrero de 2023.<br>La contestación de la demanda se presentó el 7 de febrero de 2023 y en la audiencia preparatoria, no se llegó a un acuerdo, se ofreció la prueba y se fijó audiencia de juicio para el 14 de agosto de 2023, la cual fue reprogramada para el 12 de marzo de 2024.   |
| Servicios Integrados de Salud Ltda. | T-68-2023     | 178            | 2° Juzgado de letras del trabajo  | Con fecha 10 de enero de 2023, se presenta la demanda, ante la cual el Tribunal de oficio el 12 de enero de 2023, declara la caducidad de la acción de tutela y de despido injustificado, quedando solamente las peticiones de nulidad del despido y otras prestaciones.<br>Ante dichas peticiones el Tribunal fijo audiencia preparatoria para el 20 de marzo de 2023, en la cual se ofreció la documentación respectiva y se fijo audiencia de juicio para el 27 de junio de 2023, la cual continuó el 29 de junio del presente.<br>Con fecha 10 de julio de 2023, se dicta sentencia definitiva en la cual se rechaza la demanda con costas.<br>El 21 de julio de 2023 la demandante presenta recurso de nulidad, el cual es acogido a tramitación y se encuentra pendiente su admisibilidad por la Itma Corte de Apelaciones. |
| Servicios Integrados de Salud Ltda. | T-1435-2023.  | 10.005         | 2° Juzgado de letras del trabajo  | Con fecha 20 de junio de 2023, se presenta la demanda, fijándose audiencia preparatoria para el 10 de agosto de 2023, en la cual se ofreció la prueba y se fijó la audiencia de juicio para el 5 de marzo de 2024.  |
| Servicios Integrados de Salud Ltda. | O-6228-2023.  | 431            | 1° Juzgado de letras del trabajo  | Con fecha 5 de septiembre de 2023, se presenta la demanda, fijándose audiencia preparatoria para el 6 de noviembre de 2023, en la cual se ofreció la prueba y se fijó audiencia de juicio para el 12 de marzo de 2024.  |
| <b>Total Provisión</b>              |               | <b>531.008</b> |                                   |   |

El resto de los juicios civiles y laborales que se encuentran en tramitación no se les ha asignado una probabilidad de éxito que implique un detrimento patrimonial para la Sociedad.

ISAPRE MAS VIDA S.A.

Verificación de crédito en el procedimiento concursal de reorganización empresarial, de la Ley N°20.720, Rol N°3831-2017, ante el primer juzgado civil de Concepción, presentada con fecha 2 de agosto de 2017.

El total del monto de créditos reconocido a la Sociedad fue de M\$6.813.859.

Con fecha 17 de julio de 2018, se recibieron repartos a la Sociedad por un monto de M\$585.825.

Con fecha 10 de octubre de 2018, se recibieron repartos a la Sociedad por un monto de M\$653.388.

Con fecha 20 de junio de 2019, se recibieron repartos a la Sociedad por un monto de M\$183.571.

Con fecha 15 de junio de 2020, se recibieron repartos a la Sociedad por un monto de M\$190.517.

Estos repartos están relacionados al proceso de reorganización judicial que se lleva cabo.

Considerando los montos recuperados, la información con la que se cuenta a la fecha y la opinión de nuestros asesores legales, es posible estimar que los porcentajes de recuperación de los créditos reconocidos alcanzarán aproximadamente al 48% de la deuda original.

Con fecha 9 de enero de 2023, Clínica INDISA procedió a aplicar la cláusula anual de reajustabilidad por IPC a sus aranceles con Isapre Cruz Blanca, de acuerdo con los contratos suscritos entre ambas partes. Por su parte, la aseguradora no aplicó esta alza de precios manteniendo en su lugar, los aranceles vigentes al año 2022. En vista de esta situación, la sociedad activó los mecanismos de resolución de conflictos contemplados en los referidos instrumentos, procediendo a presentar, con fecha 6 de abril de 2023, las correspondientes solicitudes de arbitraje ante el Centro de Arbitraje y Mediación de la Cámara de Comercio de Santiago, con la finalidad de exigir, entre otros, el cumplimiento de los contratos y resarcimiento de los perjuicios causados.

Con fecha 26 de julio de 2023 fueron presentadas por INDISA y Servicios Integrados de Salud Ltda., ante el Juez Arbitro designado por el Centro de Arbitraje y Mediación de la Cámara de Comercio de Santiago, sendas demandas en las que se persigue el cumplimiento forzado de los contratos infringidos, y el resarcimiento de los perjuicios causados (que al mes de julio de 2023 ascienden a la suma total de MM\$7.267.-), además de la declaración de ejecución de actos de competencia desleal por parte de la referida Isapre.

En paralelo, Isapre Cruz Blanca demandó a INDISA (sin incluir a Servinsa), la resolución del contrato, más la indemnización de perjuicios que no cuantifica, causados por los supuestos incumplimientos de INDISA.

## 2. Garantías reales

Hipoteca del edificio principal de la clínica INDISA ubicado en Santa María N°1810 a favor del Banco de Chile, hipoteca general de fecha 16 de junio de 2007, Notaría de Santiago de don René Benavente Cash, y otra a favor del Banco del Estado de Chile, de la propiedad ubicada en Avenida Los Conquistadores N°1850, correspondiente a las nuevas dependencias, según escritura de fecha 29 de mayo de 2009, otorgada en la Notaría de Santiago de don Félix Jara Cadot.

Por escritura pública de fecha 13 de noviembre de 2015, otorgada ante el Notario don Félix Jara Cadot, Instituto de Diagnóstico S.A., constituyó hipoteca a favor del Banco del Estado de Chile, sobre los inmuebles ubicados en las calles El Comendador N°1921, 1913 y 1931, y los Conquistadores N°1936, 1930 y 1924, Comuna de Providencia.

Hipoteca específica sobre las Oficinas Administrativas, el que deberá contar con seguros asociados y visados por Scotiabank (Ex BBVA), en base a las coberturas comúnmente exigidas para este tipo de activos. Desde el momento que se constituya la garantía N°2, descrita anteriormente y durante toda la vida del Crédito, la cobertura mínima a valor ajustado deberá ser de a lo menos 1,0 vez. Dicho valor de tasación ajustado deberá ser previamente realizado por un tasador válido por Scotiabank (Ex BBVA), a costo de INDISA.

En febrero de 2022, el terreno ubicado en Av. Américo Vespucio 1077 LT C, asociado al nuevo proyecto Clínica INDISA Maipú, se encuentra hipotecados a favor del Banco Estado. Posteriormente en mayo de 2022 se procedió a hipotecar la construcción a favor del mismo banco.

| ACREEDOR DE LA GARANTÍA | DEUDOR                        |          | TIPO DE GARANTÍA | ACTIVOS COMPROMETIDOS    |                    | SALDOS PENDIENTES DE PAGO A LA FECHA DE CIERRE DE LOS EE.FF |                | LIBERACIÓN DE GARANTÍAS |
|-------------------------|-------------------------------|----------|------------------|--------------------------|--------------------|---|----------------|-------------------------|
|                         | NOMBRE                        | RELACIÓN |                  | TIPO                     | VALOR CONTABLE M\$ | 31.12.2023 M\$  | 31.12.2022 M\$ |                         |
| Banco Estado            | Instituto de Diagnóstico S.A. | Matriz   | Hipotecaria      | Construcciones           | 24.129.083         | 8.177.567   | 10.775.369     | 18-05-27                |
| Banco Chile             | Instituto de Diagnóstico S.A. | Matriz   | Hipotecaria      | Construcciones           | 5.573.809          | 2.086.802   | 3.120.344      | 15-01-26                |
| Banco Estado            | Instituto de Diagnóstico S.A. | Matriz   | Hipotecaria      | Construcciones           | 13.584.661         | 7.081.797   | 8.243.380      | 27-12-28                |
| Scotiabank (Ex BBVA)    | Instituto de Diagnóstico S.A. | Matriz   | Hipotecaria      | Construcciones           | 8.163.784          | 4.283.631   | 5.118.662      | 09-04-30                |
| Scotiabank (Ex BBVA)    | Instituto de Diagnóstico S.A. | Matriz   | Hipotecaria      | Construcciones           | 618.261            | 220.203   | 310.055        | 09-03-26                |
| Banco Chile             | Instituto de Diagnóstico S.A. | Matriz   | Hipotecaria      | Construcciones           | 823.049            | 725.296   | 809.859        | 22-07-32                |
| Banco Estado            | Instituto de Diagnóstico S.A. | Matriz   | Hipotecaria      | Construcciones y terreno | 56.302.612         | 42.085.292  | 42.085.292     | 26-05-42                |

» **BOLETAS EN GARANTÍA:**

Emitidas por Instituto de Diagnóstico S.A.

| BANCO     | CONCEPTO                      | MONTO         | SUSCRITO | VENCIMIENTO | EMITIDO A   | CONCEPTO   |
|-----------|-------------------------------|---------------|----------|-------------|---|--|
| CHILE     | Boleta de Garantía N°738208-2 | \$43.072.000  | 27-01-22 | 30-04-24    | FONDO NACIONAL DE SALUD, RUT N°61.603.000-0             | Garantía de fiel cumplimiento del contrato para compra de servicios de prestaciones de salud con garantías explícitas en salud GES.  |
| CHILE     | Boleta de Garantía N°882503-6 | \$33.828.257  | 08-04-22 | 30-09-25    | FONDO NACIONAL DE SALUD, RUT N°61.603.000-0             | Garantía de fiel cumplimiento de trato directo compra de servicios de prestaciones de salud hemodialisis adultos con enfermedad renal cronica etapa 4 y 5 para el Fondo Nacional de Salud sede CLINICA INDISA        |
| CHILE     | Boleta de Garantía N°83571-7  | UF 1024,90    | 30-05-22 | 30-09-25    | SERVIU Región Metropolitana de Santiago, RUT 61812000-7 | Garantizar buena ejecución y conservación proyecto de Pav. y aguas lluvia, veredas, accesos y medidas de mitigación de Clínica INDISA, av. Santa Elena N°901, código 64736, comuna Maipú                             |
| CHILE     | Boleta de Garantía N°902110-6 | \$30.500.000  | 09-05-23 | 01-04-24    | FONDO NACIONAL DE SALUD, RUT N°61.603.000-0             | Garantía de fiel cumplimiento del contrato trato directo de compra de servicios de prestaciones salud con garantías explícitas en salud GES 2023   |
| CHILE     | Boleta de Garantía N°202572-8 | \$145.424.719 | 01-06-23 | 05-05-26    | FONDO NACIONAL DE SALUD, RUT N°61.603.000-0 PROVIDENCIA | Garantía de fiel cumplimiento del contrato de compra de servicios de salud de resolución de patologías agudas o reagudizadas a través de mecanismo de pago por grupos relacionados por el diagnóstico (GRD).         |
| CHILE     | Boleta de Garantía N°202572-9 | \$61.640.375  | 01-06-23 | 05-05-26    | FONDO NACIONAL DE SALUD, RUT N°61.603.000-0 MAIPU       | Garantía de fiel cumplimiento del contrato de compra de servicios de salud de resolución de patologías agudas o reagudizadas a través de mecanismo de pago por grupos relacionados por el diagnóstico (GRD).         |
| ESTADO    | Boleta de Garantía 16781999   | \$30.500.000  | 13-06-23 | 30-04-24    | FONDO NACIONAL DE SALUD, RUT N°61.603.000-0 PROVIDENCIA | AMPLIAR SERV: "Para garantizar el fiel cumplimiento para compra de servicios de salud de resolución de patologías agudas o agudizadas a través de mecanismo de pago por grupo relacionados por el diagnóstico (GRD)" |
| ESTADO    | Boleta de Garantía 16782000   | \$30.500.000  | 13-06-23 | 30-04-24    | FONDO NACIONAL DE SALUD, RUT N°61.603.000-0 MAIPU       | AMPLIAR SERV: "Para garantizar el fiel cumplimiento para compra de servicios de salud de resolución de patologías agudas o agudizadas a través de mecanismo de pago por grupo relacionados por el diagnóstico (GRD)" |
| SANTANDER | Boleta de Garantía 425085     | \$200.000     | 29-06-23 | 10-01-24    | HCMetrop de La Florida Dra Eloisa Díaz - RUT 65075485-9 | Para garantizar la seriedad de la oferta licitación pública "servicio de exámenes PET ACT para paciente mayores de 15 años para el Hospital La Florida". Id: 812261-39-lp23.   |
| SANTANDER | Boleta de Garantía 61475      | \$300.000     | 16-08-23 | 25-01-24    | HOSPITAL DR. FELIX BULNES CERDA, RUT 61.608.205-1       | Para Garantizar la Seriedad de la Oferta para el CONVENIO DE PRESTACIÓN DE SERVICIOS DE EXÁMENES PET-CT PARA EL HOSPITAL DR. FELIX BULNES CERDA  |
| SANTANDER | Boleta de Garantía 61594      | \$1.000.000   | 23-08-23 | 31-01-24    | HOSPITAL DR. FELIX BULNES CERDA, RUT 61.608.205-1       | Para Garantizar la Seriedad de la Oferta para el CONVENIO DE PRESTACIÓN DE SERVICIOS DE EXÁMENES E INFORMES DE RESONANCIA MAGNÉTICA Y TOMOGRAFIA AXIAL COMPUTARIZADA PARA EL HOSPITAL DR. FELIX BULNES CERDA         |

| BANCO     | CONCEPTO                       | MONTO        | SUSCRITO | VENCIMIENTO | EMITIDO A  | CONCEPTO  |
|-----------|--------------------------------|--------------|----------|-------------|--|---|
| SANTANDER | Boleta de Garantía 429420      | \$100.000    | 19-10-23 | 30-01-24    | Hospital Padre Alberto Hurtado / RUT 61.958.500-3                              | Garantiza seriedad de la oferta. Propuesta: Servicio de exámenes de Resonancia Nuclear Magnética para Hospital Padre Alberto Hurtado.   |
| SANTANDER | Boleta de Garantía 63654 (112) | \$500.000    | 19-12-23 | 30-03-24    | Hospital El Carmen Dr. Luis Valentín Ferrada RUT 61980320-5                    | Garantiza la seriedad de la oferta, la suscripción del contrato dentro del plazo establecido en estas bases y la constitución y entrega oportuna de la garantía de fiel y oportuno cumplimiento de la licitación "Suministro de Prestaciones GES" ID 1057472-188-LQ23 |
| SANTANDER | Boleta de Garantía 63717       | \$20.000.000 | 20-12-23 | 30-10-24    | FONDO NACIONAL DE SALUD, RUT N°61.603.000-0                                    | Garantía de fiel cumplimiento del contrato de compra de segundo prestador para resolución de problemas de salud con garantías en salud, a prestadores privados.   |
| SANTANDER | Boleta de Garantía 63792       | \$30.000.000 | 22-12-23 | 30-04-25    | FONDO NACIONAL DE SALUD, RUT N°61.603.000-0 PROVIDENCIA                        | Garantía de fiel cumplimiento del contrato por trato directo GRD 2024   |
| SANTANDER | Boleta de Garantía 63793       | \$30.000.000 | 22-12-23 | 30-04-25    | FONDO NACIONAL DE SALUD, RUT N°61.603.000-0 MAIPU                              | Garantía de fiel cumplimiento del contrato por trato directo GRD 2024   |
| SANTANDER | Boleta de Garantía 64092       | \$1.000.000  | 11-01-24 | 30-05-24    | HOSPITAL DE URGENCIA ASISTENCIA PUBLICA - RUT 61608602-2                       | Garantiza la seriedad de la oferta de la Licitación pública para la contratación de prestaciones médico-quirúrgicas de pacientes gran quemado GES adulto en establecimientos del Extra-Sistema ID2111-67-LR23   |
| SANTANDER | Boleta de Garantía 64308       | \$5.000.000  | 24-01-24 | 14-06-24    | HOSPITAL CLINICO SAN BORJA ARRIARAN - RUT 61608604-9                           | Garantiza la seriedad de la oferta de la Licitación pública ID 1057049-15-LQ24 Servicios RNM varias para el Hospital Clínico San Borja Arriarán   |
| SANTANDER | Boleta de Garantía 64309       | \$500.000    | 24-01-24 | 14-06-24    | COMPLEJO ASISTENCIAL DR. SOTERO DEL RIO - RUT 60608502-6                       | Garantiza la seriedad de la oferta de la Licitación ID 1057501-3-LR24 SERVICIOS DE ESTUDIOS PET-CT PARA PACIENTES CASR  |
| SANTANDER | Boleta de Garantía 64309       | \$500.000    | 24-01-24 | 14-06-24    | COMPLEJO ASISTENCIAL DR. SOTERO DEL RIO - RUT 60608502-6                       | Garantiza la seriedad de la oferta de la Licitación ID 1057501-3-LR24 SERVICIOS DE ESTUDIOS PET-CT PARA PACIENTES CASR  |
| SANTANDER | Boleta de Garantía 64375       | \$1.000.000  | 30-01-24 | 14-06-24    | INSTITUTO NACIONAL DE TORAX - RUT 61608402-K                                   | Para garantizar la seriedad de la oferta en la Licitación Pública N°1499-10-LP24 para contratar bajo la modalidad de suministro, el aprovisionamiento de exámenes para el Instituto Nacional del Tórax  |
| SANTANDER | Boleta de Garantía 64420       | \$2.304.982  | 01-02-24 | 30-09-25    | FONDO NACIONAL DE SALUD, RUT N°61.603.000-0 PROVIDENCIA                        | Garantía de fiel cumplimiento del aumento de cupo Anexo al contrato Compra de servicios de prestaciones salud de Hemodiálisis adultos con enfermedad renal crónica etapa 4y5 para el Fondo Nacional de Salud  |
| SANTANDER | Boleta de Garantía 64463       | \$500.000    | 07-02-24 | 15-07-24    | HOSPITAL CLINICO SAN BORJA ARRIARAN - RUT 61608604-9                           | Garantiza la seriedad de la oferta de licitación pública ID 1057049-30-LR24 "Suministro de Pet Scan para pacientes del Hospital Clínico San Borja Arriarán"   |
| CHILE     | Boleta de Garantía 509508-3    | \$500.000    | 14-02-24 | 30-09-24    | FONDO NACIONAL DE SALUD, RUT N°61.603.000-0 PROVIDENCIA                        | Licitación Pública para compra de servicios de prestaciones de salud GES y compra de prestaciones de salud NO GES quirúrgicas, derivados a prestadores privados, a través de mecanismo de pago: por grupos relacionados por el diagnóstico (GRD).                     |
| CHILE     | Boleta de Garantía 109528-6    | \$500.000    | 20-02-24 | 16-12-24    | Dirección de Sanidad de la Armada - RUT 61102016-3                             | Para garantizar la seriedad de la oferta del "Servicio resolución integral de patologías médicas y quirúrgicas de pacientes beneficiarios del sistema de salud naval.   |
| CHILE     | Boleta de Garantía 109528-7    | \$500.000    | 20-02-24 | 16-12-24    | Dirección de Sanidad de la Armada - RUT 61102016-3                             | Para garantizar la seriedad de la oferta del "Servicio resolución integral de patologías médicas y quirúrgicas de pacientes beneficiarios del sistema de salud naval.   |
| CHILE     | Boleta de Garantía 1095641-7   | \$500.000    | 20-02-24 | 16-12-24    | Dirección de Sanidad de la Armada - RUT 61102016-3                             | Para garantizar la seriedad de la oferta del "Servicio resolución integral de patologías médicas y quirúrgicas de pacientes beneficiarios del sistema de salud naval.   |
| CHILE     | Boleta de Garantía 409769-3    | \$300.000    | 23-02-24 | 07-06-24    | Centro de Referencia de Salud de Peñalolén Cordillera Oriente - RUT 61953200-7 | Para garantizar la seriedad de la oferta del "Servicio resolución integral de patologías médicas y quirúrgicas de pacientes beneficiarios del sistema de salud naval.   |
| CHILE     | Boleta de Garantía 809792-6    | \$2.775.264  | 27-02-24 | 16-12-24    | Hospital Metropolitano de Santiago - RUT 61979450-8                            | Garantía de Fiel cumplimiento del contrato y obligaciones laborales y previsionales del servicio de resonancia magnética nuclear y cintigrama óseo para pacientes del Hospital Metropolitano.   |



» RECIBIDAS POR INSTITUTO DE DIAGNÓSTICO S.A.

| BANCO | DOCUMENTOS INVOLUCRADOS     | MONTO        | FECHA    | VENCTO   | EMITIDA POR                                    | CONCEPTO  |
|-------|-----------------------------|--------------|----------|----------|--|---|
| BCI   | BOLETA DE GARANTIA 994142-7 | \$50.000.000 | 09-01-23 | 30-01-24 | CENTRAL RESTAURANT ARAMARK LTDA RUT 76178360-2 | Para Garantizar el Fiel cumplimiento del Contrato   |
| BCI   | BOLETA DE GARANTIA 668269   | UF300        | 01-02-23 | 29-02-24 | SALCOBRAND                                     | Para Garantizar el Fiel cumplimiento del Contrato   |
| BICE  | BOLETA DE GARANTIA 272927   | UF 31.178    | 16-02-23 | 02-10-24 | CONSTRUCTORA ALTIUS SpA RUT 76449337-0         | Para Garantizar la correcta ejecución de la obra proyecto CLINICA INDISA MAIPU, ubicada en Av. A. Vespucio 1077, Maipú                      |
| BICE  | BOLETA DE GARANTIA 267353   | UF 31.178    | 22-06-23 | 02-10-24 | CONSTRUCTORA ALTIUS SpA RUT 76449337-0         | Para Garantizar la correcta ejecución de la obra proyecto CLINICA INDISA MAIPU, de INDISA, que se construirá en Av. A. Vespucio 1077, Maipú |

### 31. DISTRIBUCION DEL PERSONAL

La distribución de personal del Grupo es la siguiente:

| SOCIEDAD                                 | 31.12.2023            |               |                         |              |
|--|-----------------------|---------------|-------------------------|--------------|
|  | GERENTES Y EJECUTIVOS | PROFESIONALES | ADMINISTRATIVOS Y OTROS | TOTAL        |
| Instituto de Diagnóstico S.A.            | 16                    | 883           | 1.309                   | 2.208        |
| Servicios Integrados de Salud Ltda.      | -                     | 369           | 476                     | 845          |
| Servicios Complementarios de Salud Ltda. | -                     | 3             | 23                      | 26           |
| Inmobiliaria San Cristóbal S.A.          | -                     | -             | 1                       | 1            |
| <b>Total</b>                             | <b>16</b>             | <b>1.255</b>  | <b>1.809</b>            | <b>3.080</b> |

| SOCIEDAD                                 | 31.12.2022            |               |                         |              |
|--|-----------------------|---------------|-------------------------|--------------|
|  | GERENTES Y EJECUTIVOS | PROFESIONALES | ADMINISTRATIVOS Y OTROS | TOTAL        |
| Instituto de Diagnóstico S.A.            | 15                    | 873           | 1.434                   | 2.322        |
| Servicios Integrados de Salud Ltda.      | -                     | 357           | 475                     | 832          |
| Servicios Complementarios de Salud Ltda. | -                     | 3             | 23                      | 26           |
| Inmobiliaria San Cristóbal S.A.          | -                     | -             | 1                       | 1            |
| <b>Total</b>                             | <b>15</b>             | <b>1.233</b>  | <b>1.933</b>            | <b>3.181</b> |

### 32. MEDIO AMBIENTE

Al 31 de diciembre de 2023 y 2022, Clínica INDISA y sus filiales, se mantienen preocupadas permanentemente por la protección y cuidado del medio ambiente y de su entorno. De acuerdo a este objetivo, la Sociedad ha desarrollado procedimientos internos de control con el propósito de llevar a cabo una estricta supervisión del manejo de sus residuos sólidos, de acuerdo al reglamento de residuos de establecimientos de atención de salud (REAS), del Ministerio de Salud, como igualmente, en la manipulación de las sustancias líquidas generadas en la actividad clínica (RILES).

Dado lo anterior, la sociedad cumple con las normativas y reglamentación exigidas por la autoridad sanitaria.

### 33. SANCIONES

Durante los periodos finalizados al 31 de diciembre de 2023 y 2022, la Sociedad y sus filiales no han recibido sanciones de la Comisión para el Mercado Financiero (CMF) de Chile ni por organismos reguladores ni fiscalizadores, como asimismo, sus directores y administradores en el desempeño de sus cargos.

### 34. HECHOS POSTERIORES

En el período comprendido entre el 1 de enero de 2024 y la fecha de emisión de estos estados financieros consolidados, 25 de marzo de 2024, no han ocurrido hechos posteriores que afecten a los mismos.

# INSTITUTO DE DIAGNÓSTICO S.A. Y FILIALES

Análisis razonado de los Estados Financieros  
al 31 de diciembre de 2023

### COMENTARIOS DE LA ADMINISTRACIÓN

El resultado al 31 de diciembre de 2023 de Instituto de Diagnóstico S.A., muestra una utilidad de MM\$144, en contraposición al año 2022, que registró una utilidad de MM\$13.050. Durante el 4° trimestre, se observa una mejoría relevante con respecto al año anterior mostrando una utilidad de MM\$1.758 en contraposición a los MM\$-140 de igual trimestre del año 2022.

Los resultados reflejan el Ebitda negativo de los 3 primeros meses de operación de la nueva Sucursal en Maipú, evolucionando en ambas Clínicas hacia valores positivos en los tres siguientes trimestres por un total de MM\$13.832.

Junto con lo anterior, el periodo registra costos de indemnización asociados a la salida de personas producto de la adecuación de la capacidad instalada después de las transformaciones de camas realizadas durante la pandemia Covid-19, lo cual ya refleja menores gastos de remuneraciones en el segundo y tercer y cuarto trimestre.

En el resultado no operacional, se reflejan los mayores gastos financieros de la deuda contraída en la construcción del proyecto Clínica INDISA-Maipú, y un menor resultado de las empresas relacionadas, en particular del Laboratorio BIONET S.A., que muestra un menor resultado por normalización de su actividad post pandemia.

A nivel de Ingresos, en el año 2023, se observó un incremento de un 14,5% respecto del año 2022. En este aspecto, los ingresos por hospitalización registraron un aumento del 12,5% debido principalmente a la incorporación de la sucursal Clínica INDISA-Maipú. A su vez, los servicios ambulatorios registran un incremento en un 17,9% principalmente asociados a una mayor actividad de las Unidades de Diagnóstico, tales como Consultas Médicas (8,0%), Laboratorio Clínico (14,8%) e Imagenología (13,7%), nuevamente explicado por la incorporación de la sucursal Clínica INDISA-Maipú.

En lo que respecta al cuarto trimestre 2023, los ingresos de explotación crecieron un 21,3% respecto al mismo trimestre del año 2022. Referente al Ebitda, durante este 4to trimestre se observó un aumento del 249% al registrar MM\$6.035 en comparación con los MM\$1.728 del mismo período del año 2022.

Durante el año 2023, la administración se ha enfocado en garantizar los flujos de caja necesarios para la operación de la compañía, manteniendo y gestionando con prioridad la cobranza de los ingresos ambulatorios y hospitalizados de ambas sucursales, asumiendo diversas iniciativas en relación con las cuentas por cobrar. Esto permitió incrementar el nivel de recaudación proveniente de Isapres, Fonasa y Particulares en un promedio de un 16% en comparación al año 2022.

» ANÁLISIS COMPARATIVO DE ESTADOS DE RESULTADOS (DICIEMBRE ACUMULADO 2023 – 2022)

|                                 | DIC-23<br>M\$     | DIC-22<br>M\$     | VAR. '23-'22<br>M\$ | VAR. % '23-'22 |
|---------------------------------|-------------------|-------------------|---------------------|----------------|
| Ingresos actividades ordinarias | 218.933.889       | 191.288.381       | 27.645.508          | 14,45%         |
| Costo de ventas                 | (174.046.393)     | (145.783.369)     | (28.263.024)        | 19,39%         |
| <b>Ganancia Bruta</b>           | <b>44.887.496</b> | <b>45.505.012</b> | <b>-617.516</b>     |                |
| Margen Bruto sobre Ingresos     | 20,50%            | 23,79%            |                     |                |
| Gastos de Adm. y Ventas         | (40.687.913)      | (32.555.447)      | (8.132.466)         | 24,98%         |
| Resultado no operacional (*)    | (6.780.616)       | (297.194)         | (6.483.422)         | 2181,55%       |
| Impuesto a las Ganancias        | 2.725.339         | 397.509           | 2.327.830           | -585,60%       |
| <b>Resultado neto</b>           | <b>144.306</b>    | <b>13.049.880</b> | <b>-12.905.574</b>  |                |
| Margen Neto sobre Ingresos      | 0,07%             | 6,82%             |                     |                |
| <b>EBITDA</b>                   | <b>13.399.063</b> | <b>19.461.037</b> | <b>-6.061.974</b>   | <b>-31,15%</b> |
| Margen Ebitda sobre Ingresos    | 6,12%             | 10,17%            |                     |                |

(\*) Resultado no operacional y otros incluye: Otras ganancias (pérdidas), Ingresos y costos financieros, Participación en asociadas, Diferencia de cambio, Unidad de Reajuste.

» INGRESOS DE ACTIVIDADES ORDINARIAS

| CONCEPTO  | 2023<br>M\$        | 2022<br>M\$        | VAR.23-22         |               |
|---|--------------------|--------------------|-------------------|---------------|
|   |                    |                    | M\$               | %             |
| Ingresos Operacionales                          |                    |                    |                   |               |
| Ingresos por prestaciones de salud hospitalaria | 134.679.857        | 119.734.408        | 14.945.449        | 12,48%        |
| Ingresos por prestaciones de salud ambulatoria  | 82.584.257         | 70.032.252         | 12.552.005        | 17,92%        |
| Otros   | 1.669.775          | 1.521.721          | 148.054           | 9,73%         |
| <b>Total Ingresos Operacionales</b>             | <b>218.933.889</b> | <b>191.288.381</b> | <b>27.645.508</b> | <b>14,45%</b> |



Los Ingresos Operacionales a diciembre 2023, se incrementaron en un 14,5% respecto del año 2022, observándose en el segmento hospitalizado una variación del 12,5% en tanto que en su área ambulatoria, una variación del 17,9%, debido principalmente a la incorporación de la sucursal Clínica INDISA-Maipú. Asimismo, los ingresos hospitalarios representan un 61,5% del total de ingresos en tanto que los ingresos ambulatorios significan un 37,7%.

| ACTIVIDAD              | PRESTACIONES ACUMULADAS |         | VAR    |
|------------------------|-------------------------|---------|--------|
|                        | 2023                    | 2022    | 23/22  |
| Consultas Médicas      | 866.175                 | 799.743 | 8,31%  |
| Intervenciones Totales | 31.915                  | 34.009  | -6,16% |
| Días Cama Totales      | 93.683                  | 98.620  | -5,01% |

En lo relacionado a la actividad, podemos observar que las consultas médicas aumentaron un 8,3% en número de consultas en comparación al año anterior. Por otro lado, se puede observar que las intervenciones quirúrgicas disminuyeron en un 6,2% en tanto que los días camas totales se redujeron en un 5,0%. Esta caída respecto del año 2022, se debió a la normalización de cirugías después del incremento registrado post pandemia, y a la baja de días camas por la reconversión de camas COVID-19.

#### » COSTOS DE VENTA

| CONCEPTO                                | 2023<br>M\$        | 2022<br>M\$        | VAR.23-22         |               |
|---|--------------------|--------------------|-------------------|---------------|
|   |                    |                    | M\$               | %             |
| <b>Costos de ventas</b>                 |                    |                    |                   |               |
| Costo fármacos e insumos                | 28.746.055         | 26.168.801         | 2.577.254         | 9,85%         |
| Costo mantención equipos médicos        | 1.863.557          | 1.648.952          | 214.605           | 13,01%        |
| Depreciación y amortización             | 8.122.664          | 5.472.470          | 2.650.194         | 48,43%        |
| Otros costos de explotación             | 10.512.675         | 8.121.117          | 2.391.558         | 29,45%        |
| Remuneración auxiliar de enfermería     | 13.443.478         | 11.365.459         | 2.078.019         | 18,28%        |
| Remuneración personal de enfermería     | 22.823.568         | 19.049.533         | 3.774.035         | 19,81%        |
| Remuneración personal médico            | 55.381.983         | 45.980.671         | 9.401.312         | 20,45%        |
| Remuneración personal de administración | 25.495.049         | 20.593.436         | 4.901.613         | 23,80%        |
| Servicios externos                      | 7.657.364          | 7.382.930          | 274.434           | 3,72%         |
| <b>Total</b>                            | <b>174.046.393</b> | <b>145.783.369</b> | <b>28.263.024</b> | <b>19,39%</b> |

Los Costos de Ventas alcanzaron los MM\$174.046 aumentando en un 19,4% en relación con el año 2022, lo cual se explica principalmente por un incremento en las remuneraciones, producto a un aumento en la dotación de personal asociado a la apertura de la nueva Clínica INDISA Maipú, reajustes por IPC y costos de indemnización asociados a la salida de personal producto de la adecuación de la capacidad instalada, post transformaciones de camas realizadas durante el período en que duró la pandemia de COVID-19.

El aumento de los Otros costos de Explotación, se explica por mayores costos en alimentación de paciente, gastos de aseo y vigilancia y gastos de lavado de ropa, todos estos mayores costos, se encuentran asociados al funcionamiento de la Sucursal Maipú.

#### » GASTOS DE ADMINISTRACIÓN Y VENTA

| CONCEPTO                                   | 2023<br>M\$       | 2022<br>M\$       | VAR.23-22        |               |
|--|-------------------|-------------------|------------------|---------------|
|  |                   |                   | M\$              | %             |
| <b>Gasto de administración</b>             |                   |                   |                  |               |
| Publicidad                                 | 1.912.732         | 1.077.851         | 834.881          | 77,46%        |
| Servicios básicos                          | 3.697.850         | 2.542.164         | 1.155.686        | 45,46%        |
| Servicios de terceros                      | 3.418.143         | 3.657.512         | (239.369)        | -6,54%        |
| Remuneración administración                | 14.040.203        | 10.674.390        | 3.365.813        | 31,53%        |
| Depreciación                               | 1.076.816         | 1.039.002         | 37.814           | 3,64%         |
| Otros gastos de administración             | 12.130.926        | 9.737.913         | 2.393.013        | 24,57%        |
| Perdida por deterioro Deudores Comerciales | 4.411.243         | 3.826.615         | 584.628          | 15,28%        |
| <b>Total</b>                               | <b>40.687.913</b> | <b>32.555.447</b> | <b>8.132.466</b> | <b>24,98%</b> |

Por otra parte, los Gastos de Administración y Ventas se incrementaron en un 25,0% respecto del periodo anterior, producto de la apertura de la nueva Clínica INDISA Maipú.

#### » EBITDA

|                   | DIC-23<br>M\$     | DIC-22<br>M\$     | VAR. '23-'22<br>M\$ | VAR. % '23-'22 |
|-------------------|-------------------|-------------------|---------------------|----------------|
| <b>EBITDA</b>     | <b>13.399.063</b> | <b>19.461.037</b> | <b>-6.061.974</b>   | <b>-31,15%</b> |
| Margen Ebitda (%) | 6,12%             | 10,17%            |                     |                |

La disminución del EBITDA, se explica principalmente por el resultado de los primeros meses de la operación de la Clínica INDISA en Maipú, con una evolución positiva en los últimos tres trimestres en ambas sucursales.

#### » RESULTADO NO OPERACIONAL

|                                     | DIC-23<br>M\$      | DIC-22<br>M\$    | VAR. '23-'22<br>M\$ | VAR. % '23-'22  |
|-------------------------------------|--------------------|------------------|---------------------|-----------------|
| <b>Resultado no operacional (*)</b> | <b>(6.780.616)</b> | <b>(297.194)</b> | <b>(6.483.422)</b>  | <b>2181,55%</b> |

(\*) Resultado no operacional y otros incluye: Otras ganancias (pérdidas), Ingresos y costos financieros, Participación en asociadas, Diferencia de cambio, unidad de reajuste.

El menor resultado No operacional, se explica principalmente por la disminución de los resultados en la Participación en las Asociadas, cuya disminución de MM\$2.223, se debió al menor resultado de BIONET S.A., producto de la normalización de su actividad.

En cuanto al Costo Financiero, este muestra un aumento de MM\$3.718, debido al pago de intereses financieros por los créditos obtenidos por financiamiento del proyecto Maipú.

» ANÁLISIS COMPARATIVO ESTADO DE SITUACIÓN FINANCIERA (DICIEMBRE 2023 – DICIEMBRE 2022)

|   | DIC-23<br>M\$      | DIC-22<br>M\$      | VAR. '23-'22<br>M\$ |
|---|--------------------|--------------------|---------------------|
| Activos corrientes  | 99.633.557         | 99.252.869         | 380.688             |
| Activos no corrientes                                       | 176.941.377        | 173.711.849        | 3.229.528           |
| <b>Total Activos</b>  | <b>276.574.934</b> | <b>272.964.718</b> | <b>3.610.216</b>    |
| Pasivos corrientes  | 88.743.225         | 88.356.335         | 386.890             |
| Pasivos no corrientes                                       | 83.811.956         | 82.907.395         | 904.561             |
| <b>Total Pasivos</b>  | <b>172.555.181</b> | <b>171.263.730</b> | <b>1.291.451</b>    |
| Patrimonio atribuible a los propietarios de la controladora | 104.019.753        | 101.700.988        | 2.318.765           |
| <b>Total Patrimonio</b>                                     | <b>104.019.753</b> | <b>101.700.988</b> | <b>2.318.765</b>    |
| <b>Total Patrimonio y Pasivos</b>                           | <b>276.574.934</b> | <b>272.964.718</b> | <b>3.610.216</b>    |

ACTIVOS CORRIENTES

Los Activos Corrientes presentan un aumento de MM\$381, superior en un 0,4% respecto de diciembre 2022. Las principales variaciones se explican a continuación:

Efectivo y equivalente al efectivo: disminuyen respecto de diciembre 2022 en MM\$1.426.

Deudores comerciales y otras cuentas por cobrar: Aumentaron en MM\$4.574 (neto de provisiones) explicado por un incremento de la cartera de deudores comerciales en el año 2023 respecto del año 2022, donde las aseguradoras privadas disminuyeron en MM\$7.140. En contraposición, Fonasa y particulares aumentaron en MM\$11.257. Cabe señalar que todas las cuentas por cobrar siguen la política de deterioro establecida en IFRS9.

Respecto de los Activos por Impuestos Corriente, estos presentan una disminución de MM\$1.116 en relación al año 2022, debido a que el PPUA fue menor para el año 2023 en relación al obtenido en el año 2022. Por otra parte, se provisiono una recuperación de PPUA para el año tributario 2024 por MM\$1.716.

## » EVOLUCION DE DEUDORES COMERCIALES Y OTRAS CUENTAS POR COBRAR

|   | DIC-21<br>MM\$ | DIC-22<br>MM\$ | DIC-23<br>MM\$ |
|---|----------------|----------------|----------------|
| Deudores comerciales, bruto                                   | 59.046         | 63.146         | 63.602         |
| Documentos por cobrar, bruto                                  | 20.780         | 22.743         | 28.774         |
| Otras cuentas por cobrar, bruto                               | 1.710          | 2.264          | 2.206          |
| <b>Deudores comerciales y otras cuentas por cobrar, bruto</b> | <b>81.536</b>  | <b>88.153</b>  | <b>94.582</b>  |
| Deterioro   | -11.580        | -12.569        | -14.810        |
| <b>Deudores comerciales y otras cuentas por cobrar, neto</b>  | <b>69.956</b>  | <b>75.584</b>  | <b>79.772</b>  |
| Evolucion de Cartera Total Anual en \$                        | 20.802         | 6.617          | 6.429          |
| Evolucion de Cartera Total Anual en %                         | 34,25%         | 8,12%          | 7,29%          |
| Evolucion de Deterioro Total Anual en \$                      | 2.631          | 989            | 2.241          |
| Evolucion de Deterioro Total Anual en %                       | 29,40%         | 8,54%          | 17,83%         |
| Tasa Deterioro sobre Cartera Bruta Total                      | 14,20%         | 14,26%         | 15,66%         |

Como se puede observar del cuadro anterior, Deudores Comerciales y Otras Cuentas por Cobrar han aumentado entre el año 2023 y 2022 en un 7,7%, en tanto que el deterioro de la cartera se incrementó en el mismo período en un 17,8%, debido principalmente a un mayor crecimiento en la cartera de documentos en cobranza judicial. En términos nominales, el aumento en los Deudores Comerciales y Otras Cuentas por Cobrar Corrientes ha sido de MM\$4.573 y el Deterioro de MM\$2.241 para el año 2023

## ACTIVOS NO CORRIENTES

Activos No Corrientes, presentan un aumento de MM\$3.198 equivalente a un 1,8% respecto del año 2022. Los motivos principales de estas variaciones se describen a continuación:

Activos intangibles distintos de plusvalía: cuyo incremento en MM\$2.368, se debió a adiciones por desarrollo de proyectos de Tecnología (ERP, HIS y BI).

Propiedades, plantas y equipos: Su variación en MM\$265, se debió principalmente por adiciones finales del proyecto Maipú.

La Inversión contabilizada utilizando el método de la participación disminuyó en MM\$821, esto asociado principalmente al pago de dividendos recibidos de la coligada BIONET S.A.

## PASIVOS CORRIENTES Y NO CORRIENTES

Pasivos Totales presentan un saldo de MM\$172.457 al 31 de diciembre de 2023 que representan un aumento del 0,7% respecto a diciembre 2022.

Los motivos principales de estas variaciones se describen a continuación:

La Deuda Financiera presenta una disminución de MM\$791, principalmente por el pago del financiamiento del proyecto Maipú.

Cuentas comerciales y otras cuentas por pagar corrientes, presentan un aumento de MM\$7.044, debido a la entrada en operaciones de la nueva Clínica INDISA en Maipú.

Los pasivos por Impuestos Diferidos disminuyeron en MM\$563, producto de la absorción de los activos por impuestos diferidos, por el efecto de disminución de la pérdida tributaria.

Las cuentas por pagar a entidades relacionadas disminuyeron en MM\$4.802 producto de la baja de las provisiones de dividendos por pagar.

### » PATRIMONIO TOTAL (M\$)

|                                 | DIC-23             | DIC-22             | VAR. '23-'22     |
|---------------------------------|--------------------|--------------------|------------------|
| Capital pagado                  | 59.578.197         | 59.578.197         | -                |
| Ganancias acumuladas            | 40.970.782         | 38.652.017         | 2.318.765        |
| Otras reservas                  | 3.470.774          | 3.470.774          | -                |
| <b>Patrimonio Controladores</b> | <b>104.019.753</b> | <b>101.700.988</b> | <b>2.318.765</b> |
| Patrimonio No controladora      | -                  | -                  | -                |
| <b>Patrimonio neto total</b>    | <b>104.019.753</b> | <b>101.700.988</b> | <b>2.318.765</b> |

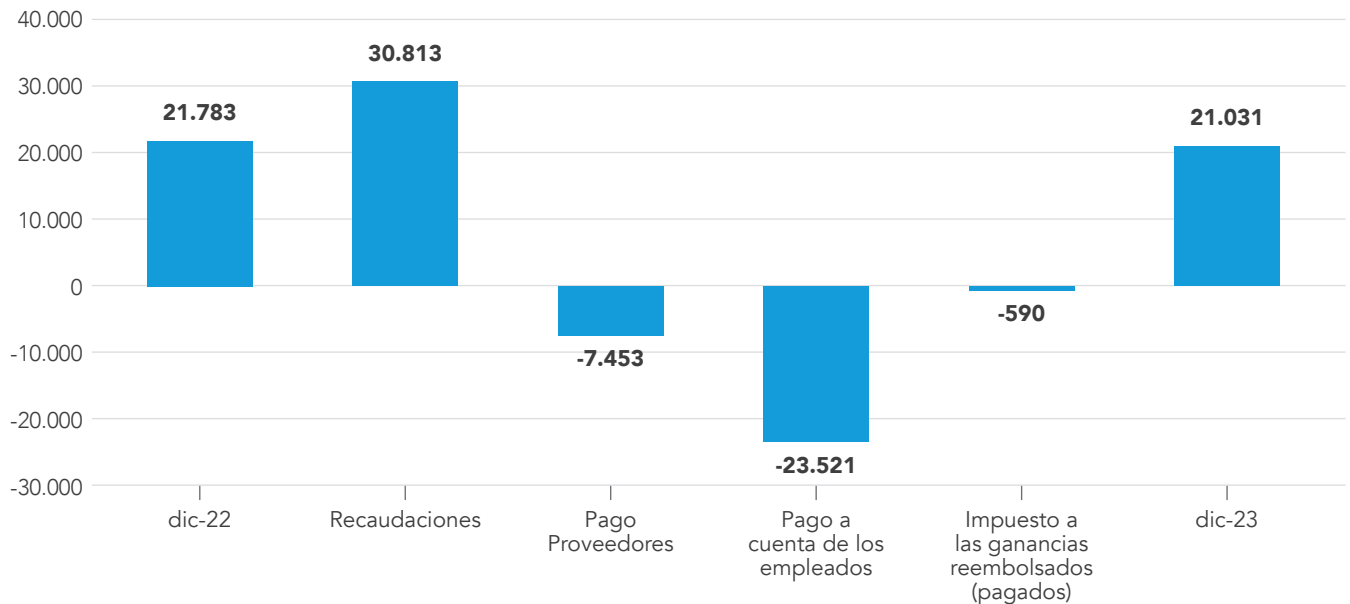
El aumento de MM\$2.319 en Ganancias Acumuladas se encuentra explicado por el efecto neto de las utilidades obtenidas en el año 2023 por MM\$144 y por un aumento en el cambio de dividendos por pagar.

### » ANÁLISIS COMPARATIVO ESTADO FLUJO DE EFECTIVO DIRECTO (DICIEMBRE 2023 VS 2022)

|   | DIC-23            | DIC-22            | VAR. '23-'22 M\$  | VAR. '23-'22 (%) |
|---|-------------------|-------------------|-------------------|------------------|
| Flujo originado por actividades de la operación   | 21.031.285        | 21.782.808        | -751.523          | -3,45%           |
| Flujo originado por actividades de inversión      | -5.282.195        | -20.438.087       | 15.155.892        | -74,16%          |
| Flujo originado por actividades de financiamiento | -17.175.040       | 3.092.801         | -20.267.841       | -655,32%         |
| <b>Flujo neto total del periodo</b>               | <b>-1.425.950</b> | <b>4.437.522</b>  | <b>-5.863.472</b> | <b>-132,13%</b>  |
| Saldo inicial de efectivo                         | 14.188.761        | 9.751.239         | 4.437.522         | 45,51%           |
| <b>Saldo Final</b>                                | <b>12.762.811</b> | <b>14.188.761</b> | <b>-1.425.950</b> | <b>-10,05%</b>   |



» VARIACIÓN FLUJO OPERACIONAL MM\$



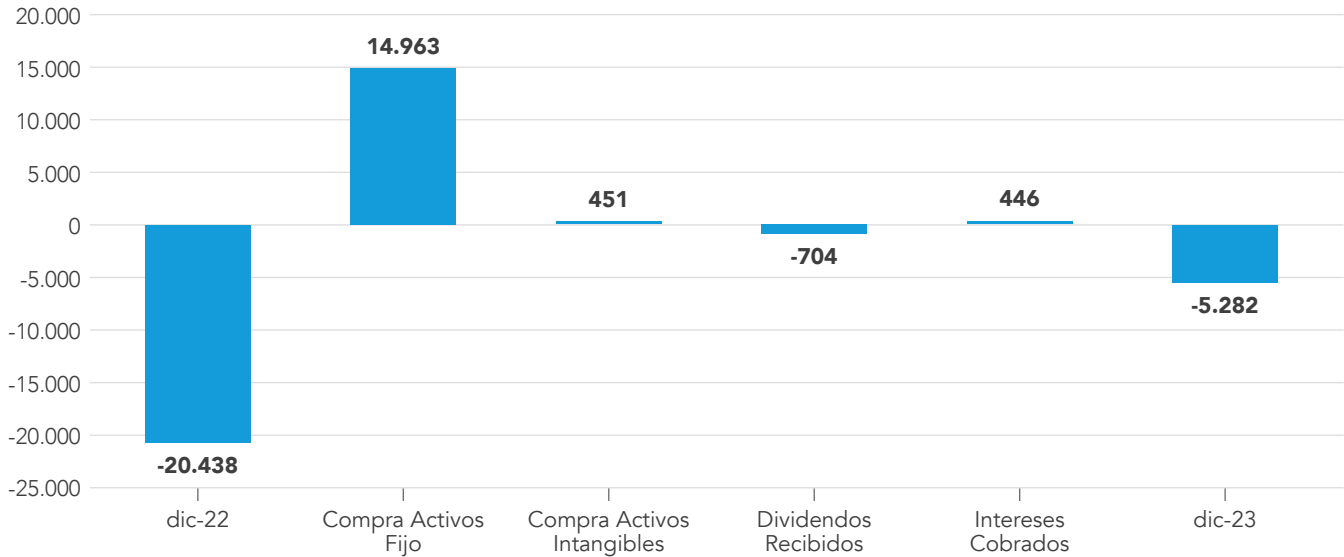
El Flujo operacional presenta una disminución de MM\$752 generado por las siguientes variaciones:

Cobros por recaudación: Se debe principalmente por una mayor recaudación en los ingresos Hospitalarios por MM\$13.790, que representan un 10,9% más que el año 2022 y una recaudación de venta Ambulatoria por MM\$16.938, lo cual significan un 16% superior al año 2022.

Mayor pago a y por cuentas de los empleados en MM\$23.521, dado por licencias médicas e incremento en las remuneraciones por IPC y la incorporación del personal nuevo a la sucursal de Maipú, más costos de indemnización asociados a la salida de personas producto de la adecuación de la capacidad instalada, lo cual representa un 22% mayor.

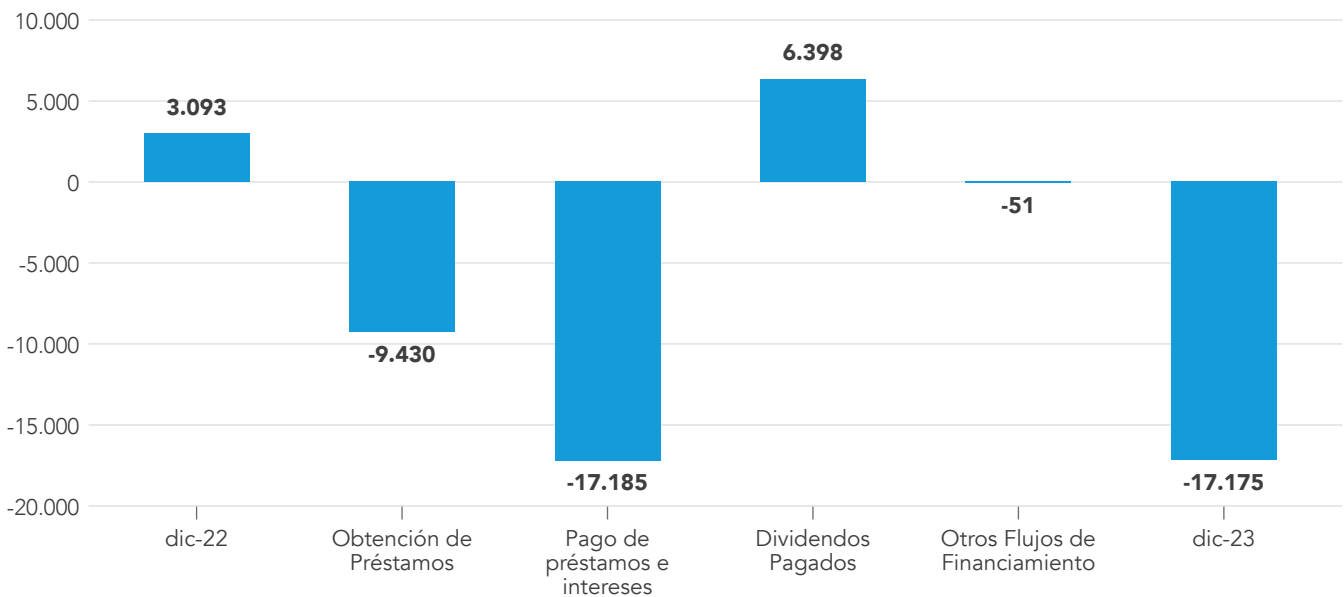
Mayores pagos a proveedores por el suministro de bienes y servicios en MM\$7.453, producto del aumento de pagos por Honorarios Médicos y proveedores dada la incorporación de la nueva sucursal en Maipú.

» VARIACIÓN FLUJO DE INVERSIÓN MM\$



En cuanto al Flujo originado por actividades de inversión, este disminuyó en MM\$15.156 principalmente por un menor importe de la obra en construcción de Maipú, ya que fue terminada a fines del año 2022.

» VARIACIÓN FLUJO DE FINANCIAMIENTO MM\$



Flujo de financiamiento presenta una disminución de MM\$20.268 debido a:

Menor flujo por MM\$9.430 respecto del año 2022, en la obtención de préstamos, para financiamiento del proyecto Maipú y equipamiento.

Mayor flujo utilizado para pago de préstamos e intereses en MM\$17.185 respecto del año 2022 y menor flujo utilizado por MM\$6.398 en dividendos pagados respecto del año 2022.

Cabe destacar que con fecha 01 de agosto de 2023, la Clínica obtuvo un préstamo de largo plazo del Banco del Estado por MM\$12.000 a 12 años plazos, con el propósito de refinanciar deuda de corto plazo hacia el largo plazo, que se había adquirido con la banca nacional, lo que logro disminuir el gasto por intereses financieros y extender el plazo medio de la deuda.

## ANÁLISIS DE INDICADORES FINANCIERO

### » LIQUIDEZ Y ENDEUDAMIENTO

| RATIO   | FORMULA   |       | DIC-23 | DIC-22 | DIC-21 | VAR. % DIC. 2023 - DIC. 2022 |
|---|---|-------|--------|--------|--------|------------------------------|
| <b>Liquidez</b>   |   |       |        |        |        |                              |
| Liquidez corriente  | (Activos corrientes / Pasivos corrientes)   | veces | 1,1    | 1,1    | 0,9    | 0,24%                        |
| Razón ácida   | ((Activos corrientes – Inventario – Otros Activos no financieros) / Pasivos corrientes)                                 | veces | 1,1    | 1,1    | 0,9    | 0,80%                        |
| <b>Endeudamiento</b>  |   |       |        |        |        |                              |
| Razón endeudamiento/ Patrimonio                             | (Total Pasivos Corrientes y no Corrientes/Patrimonio)   | Veces | 1,7    | 1,7    | 1,4    | -1,49%                       |
| Proporción deuda a corto plazo en relación a la deuda total | (Pasivo Corrientes / Total Pasivos)   | %     | 51,40% | 51,59% | 70,66% | -0,37%                       |
| Deuda Financiera Corriente/Deuda Financiera Total           | Otros Pasivos Financieros Corrientes / (Otros Pasivos Financieros Corrientes + Otros Pasivos Financieros no Corrientes) | %     | 26,35% | 28,36% | 53,30% | -7,08%                       |
| Cobertura gastos financieros                                | (Ebitda / Gastos Financiero)  | Veces | 1,6    | 4,0    | 9,9    | -59,80%                      |
| Deuda financiera Neta Sobre Ebitda                          | (Otros Pasivos Financieros Corrientes y No Corrientes - Efectivos y equivalentes al efectivo / Ebitda)                  | Veces | 7,4    | 5,1    | 2,6    | 45,96%                       |

La Liquidez Corriente al 31 de diciembre de 2023 presenta un índice de 1,1 veces (1,1 veces al ejercicio del año 2022), y la Razón Ácida al 31 de diciembre de 2023 muestra un índice de 1,1 (1,1 veces al ejercicio del año 2022). Ambos índices se mantienen para los años 2023 y 2022.

En lo referente a la razón de Endeudamiento de 1,7 veces al 31 de diciembre de 2023 (1,7 veces al 31 de diciembre de 2022), estos se mantienen, dado el mismo volumen de endeudamiento para ambos años.

La Cobertura de gastos financieros anualizada, presenta una ratio de 1,6 veces (4,0 veces al 31 de diciembre de 2022). Esta variación se explica principalmente por el reconocimiento de los costos financieros asociados al proyecto Maipú y el menor Ebitda producto de la etapa inicial de la misma. No obstante, en el 4° trimestre del año 2023, la cobertura de gastos financieros alcanzo las 3,0 veces.

#### » RENTABILIDAD

| RATIO                       | FÓRMULA                                   |       | DIC-23 | DIC-22 | DIC-21 |
|-----------------------------|---|-------|--------|--------|--------|
| Rentabilidad                |   |       |        |        |        |
| Rentabilidad del Patrimonio | (Utilidad /Patrimonio promedio)           | Veces | 0,0    | 0,1    | 0,2    |
| Rentabilidad del Activo     | (Utilidad /activos promedio)              | Veces | 0,0    | 0,1    | 0,1    |
| Utilidad por acción         | (Resultado Ejercicio / Total de Acciones) | \$    | 1      | 93     | 147    |

Los indicadores de rentabilidad del patrimonio disminuyeron respecto del año 2022, dado la menor utilidad informada del año 2023.

#### » CUMPLIMIENTO DE COVENANTS

| INSTITUCIÓN      | OBLIGACIÓN        | INDICADOR FINANCIERO         | DIC. 23  |
|------------------|-------------------|------------------------------|--|
| Banco de Chile   | Préstamo Bancario | Endeudamiento /Patrimonio    | Menor o Igual a 2,2 veces  |
| Banco de Chile   | Préstamo Bancario | Cobertura Gastos Financieros | Mayor o igual a 3,5 veces  |
| Banco de Chile   | Préstamo Bancario | Propiedad                    | Mantener propiedad de filial Servicios Integrados de Salud Ltda. |
| Banco Scotiabank | Préstamo Bancario | Endeudamiento /Patrimonio    | Menor o Igual a 2,5 veces  |
| Banco Scotiabank | Préstamo Bancario | Cobertura Gastos Financieros | Mayor o igual a 3,5 veces  |
| Banco Scotiabank | Préstamo Bancario | Propiedad                    | Mantener propiedad de filial Servicios Integrados de Salud Ltda. |
| Banco Estado     | Préstamo Bancario | Endeudamiento /Patrimonio    | Menor o Igual a 2,5 veces  |
| Banco Estado     | Préstamo Bancario | Cobertura Gastos Financieros | No inferior a 1,6 veces  |

La periodicidad del control de estos indicadores es medido anualmente, al término del ejercicio 2023.

Adicionalmente, con fecha 27 de junio del 2023, Banco del Estado de Chile modifica el ratio del indicador Ebitda/Gasto Financiero exigiendo que no sea inferior a 1,6 veces para el año 2023. Fija además los criterios para los años 2024, en el cual el indicador no deberá ser inferior a las 3,0 veces y no inferior a las 3,5 veces para el año 2025 en adelante. Asimismo, indica que el indicador ha de ser medido en lo sucesivo de manera anual y no trimestral como lo era anteriormente.

Al 31 de diciembre de 2023, la Sociedad no alcanzó el ratio Cobertura Gastos Financieros Ebitda requeridos por Banco de Chile y Banco Scotiabank. Debido a esto, la Sociedad reclasificó la porción no corriente de dichos préstamos bancarios al pasivo corriente.

Con estas entidades financieras, la administración se encuentra gestionando los waivers correspondientes.

## FACTORES DE RIESGO EN EL NEGOCIO

La sociedad está expuesta a diferentes riesgos que pueden afectar su adecuado desempeño. Estos riesgos son los mismos a los cuales está afecto el mercado en general.

Los factores de riesgos y su manejo son revisados permanentemente por la administración y el directorio.

Se han identificado principalmente los siguientes riesgos:

### a. Riesgo de Mercado

Es la posibilidad de que la fluctuación de variables de mercado, tales como tasas de interés, tipo de cambio, inflación nacional e internacional en los precios de productos tales como medicamentos e insumos, exposición ante cambios en el marco regulatorio y legal, etc., produzcan pérdidas económicas debido a la desvalorización de flujos o activos o a la revalorización de pasivos.

Las políticas en la administración de estos riesgos son establecidas por la Sociedad. Esta define estrategias específicas en función de los análisis periódicos de tendencias de las variables que inciden en los niveles de tipo de cambio e interés.

**Riesgo de tipo de cambio:** La sociedad no está expuesta a riesgo de tipo de cambio dada la naturaleza de sus operaciones, debido a que sus transacciones, activos y pasivos están reflejados en pesos chilenos, esto incluye sus obligaciones bancarias que se encuentran en moneda local, lo que permite evitar el riesgo de tipo de cambio por moneda extranjera y Unidad de Fomento, a excepción de la variación del dólar, que eventualmente podría afectar el valor de adquisición de los insumos y equipos con que opera la Clínica.

**Riesgo de tasa de interés:** El financiamiento de la sociedad y sus filiales tienen su origen en bancos comerciales nacionales. La estructura de tasas utilizada para el financiamiento de sus inversiones, son tomadas en tasas de mercado fijas en pesos, y en corto y largo plazo, con el objetivo de evitar sobreexposición a riesgo implícito, por fluctuaciones de inflación o tipo de cambio. Todos los créditos se encuentran debidamente cubiertos con garantías suficientes.

**Riesgo inflacionario:** El aumento significativo en el IPC en el año 2022 por 12,8% y un IPC del 3,9% acumulado a diciembre 2023, ha impactado principalmente en los Costos de Remuneraciones, Insumos y medicamentos y proveedores en general al estar la mayor parte de estos costos indexados a estas variables. Estos últimos, también se vieron impactados por las fluctuaciones en el valor del dólar.



**Riesgo de postergación de pagos:** Es el riesgo inherente asociado al aumento en los días calle de las cuentas por cobrar asociado principalmente a las aseguradoras privadas (Isapres) y sector público (Fonasa y Servicios de Salud) y copagos provenientes de deudas de los pacientes. En vista de ello, y la contingencia actual de las aseguradoras privadas, la administración monitorea constantemente el proceso de bonificación de cuentas, como así mismo, el pago de las facturas asociadas, cuyo tiempo promedio ha aumentado concentrándose los pagos en los últimos días hábiles de cada mes.

#### b. Riesgo de Crédito

Este riesgo está referido a la capacidad de terceros de cumplir con sus obligaciones financieras con la Sociedad, y afecta especialmente al mercado de la salud. Actualmente, las aseguradoras privadas mantienen una deuda de MM\$34.405 y el sector público de MM\$24.262 netos de deterioro, el cual se monitorea y gestiona constantemente. Es así que para el caso de las Isapres, a fines del año 2022 la deuda por cobrar era de MM\$41.545, lo que significa una reducción del 17%.

**i. Activos financieros:** Corresponde a los saldos de efectivo y equivalente en general. La capacidad de la sociedad de recuperar estos fondos a su vencimiento depende de la solvencia del banco en el que se encuentren mantenidos. Por tanto, el riesgo de crédito al que está expuesto el efectivo y equivalente de efectivo, está limitado a los fondos que se encuentran depositados en bancos de alta calidad crediticia; según las clasificaciones de crédito de clasificadoras de riesgo internacionales y limitados en montos por entidad financiera, de acuerdo con los criterios de inversiones vigente de la Sociedad y sus filiales, ya sea en pactos y/o depósitos a plazos en pesos chilenos.

**ii. Deudores comerciales:** La recuperación de los deudores comerciales es gestionada por el área de cobranzas que reporta diariamente a la Gerencia de Finanzas los resultados de su gestión.

La Sociedad tiene definida una política de provisión de incobrabilidad en función de la pérdida crediticia esperada, considerando, además, el tipo de deuda mantenida (cheques, facturas o pagarés), tipo de cobranza y casos de clientes específicos. La Sociedad ha determinado que la provisión de incobrables de los deudores comerciales al 31 de diciembre de 2023, asciende a MM\$14.810, y cuyo efecto se encuentra incorporado en los estados de situación financiera.

Los principales clientes de la compañía son las Isapres, Fonasa, Servicios de Salud del Sector Público y por personas naturales y jurídicas. En el caso de las Isapres, la regulación existente en el sector las obliga a garantizar las deudas con prestadores ante la Superintendencia de Salud, las cuales incluyen las facturas por cobrar, y las cuentas en poder de las Isapres. En el caso de Fonasa, por tratarse de una institución que funciona en su mayoría con aportes fiscales, si bien los riesgos de incobrabilidad son menores, pueden implicar una recuperación de flujos más lentas.

Actualmente, la Administración se encuentra monitoreando continuamente las cuentas por cobrar, y gestionando las condiciones que le permitan asegurar su capacidad de acceso a flujo de efectivo del sistema financiero en caso de ser necesario, implementando acciones para mitigar los efectos negativos que podría tener en adelante.

#### c. Riesgo de Liquidez

La Sociedad diariamente actualiza sus proyecciones de flujo de efectivo y, además, periódicamente realiza análisis de mercado respecto de la situación financiera y del entorno económico, con el objeto de anticipar nuevos financiamientos o reestructurar los ya existentes. Sin perjuicio de lo anterior, la Sociedad cuenta con líneas bancarias de corto plazo preaprobadas, que permiten reducir ostensiblemente el riesgo de liquidez.

#### **d. Riesgos Regulatorios**

La actividad misma de la compañía está regulada y fiscalizada por la Superintendencia de Salud, cuya misión es proteger y promover los derechos en salud de las personas, con relación a Fonasa, Isapres y prestadores, por lo que algunos cambios en la normativa atingente o criterios como, por ejemplo, eventuales modificaciones a la Ley de Isapres o las nuevas Licitaciones GRD- Fonasa, podrían eventualmente afectar la actividad y rentabilidad de la sociedad. Asimismo, si bien la citada Superintendencia supervigila y controla especialmente a las Isapres, velando por el cumplimiento de las obligaciones que les impone la ley como, por ejemplo, la garantía regulada en el D.F.L. N° 1 artículo 181 de fecha 23 de septiembre del 2005, la compañía no queda exenta ante eventuales vaivenes económicos de las aseguradoras, que pudieren afectar su capacidad de pago. Ahora bien, Clínica INDISA mitiga en parte estos riesgos al no estar integrada con las Isapres y mantener a la vez relaciones comerciales diversificadas con todas ellas, de forma tal que su cartera de atenciones no está especialmente inclinada hacia alguna aseguradora en particular.

Las ISAPRES atraviesan una situación de incertidumbre debido a que la Ilustrísima Corte Suprema emitió una serie de fallos desfavorables a los intereses de las Isapres en relación con la aplicación de la Tabla Única de Factores para determinar los precios finales de los contratos de salud. En dichos fallos, la propia Corte Suprema instruyó a la Superintendencia de Salud que disponga de un mecanismo para determinar el precio final de los contratos de salud y la restitución de las diferencias resultantes. A la fecha de los presentes estados financieros consolidados, la Superintendencia de Salud aún no ha informado cuál será dicho mecanismo y, en consecuencia, las ISAPRES no pueden determinar de manera fiable el eventual monto de las diferencias de precio a restituir a sus afiliados. A la fecha se está a la espera de que concluya el proceso de tramitación de un proyecto de ley que determinará como se cumplirán los fallos de la Corte Suprema en relación con la aplicación de la tabla de factores y con el precio GES de las garantías.

**» ANALISIS RAZONADO DE LOS ESTADOS FINANCIEROS CONSOLIDADO**

| INDICADOR |  | 31.12.2023 | 31.12.2022 | 31.12.2021 |
|-----------|--|------------|------------|------------|
|-----------|--|------------|------------|------------|

**RAZONES DE LIQUIDEZ**

|                             |       |     |     |     |
|-----------------------------|-------|-----|-----|-----|
| Razón de liquidez corriente | veces | 1,1 | 1,1 | 0,9 |
| Razón ácida                 | veces | 1,1 | 1,1 | 0,9 |

**RAZONES DE ENDEUDAMIENTO**

|   |       |      |     |     |
|---|-------|------|-----|-----|
| Razón de endeudamiento                                      | veces | 1,7  | 1,7 | 1,4 |
| Proporción deuda a corto plazo en relación a la deuda total | veces | 0,52 | 0,5 | 0,7 |
| Cobertura gastos financieros                                | veces | 1,60 | 4,0 | 9,9 |

**NIVELES DE ACTIVIDAD**

|                        |     |             |             |             |
|------------------------|-----|-------------|-------------|-------------|
| Total de Activos       | M\$ | 276.574.934 | 272.964.718 | 230.876.134 |
| Rotación de Inventario |     | 57,55       | 39,79       | 50,97       |

**PRINCIPALES INVERSIONES**

|                                |     |           |            |            |
|--------------------------------|-----|-----------|------------|------------|
| Incorporación de Activos Fijos | M\$ | 5.946.832 | 20.910.254 | 31.446.840 |
|--------------------------------|-----|-----------|------------|------------|

|  |  | 31.12.2023 | 31.12.2022 | 31.12.2021 |
|--|--|------------|------------|------------|
|--|--|------------|------------|------------|

**RESULTADOS**

|                                      |     |             |             |             |
|--------------------------------------|-----|-------------|-------------|-------------|
| Ingresos de Explotación              | M\$ | 218.933.889 | 191.288.381 | 188.543.090 |
| Costo de Explotación / Ingreso Venta | %   | 79,50       | 76,21       | 73,12       |
| Resultado Operacional                | M\$ | 4.199.583   | 12.949.565  | 22.450.228  |
| Gastos Financieros                   | M\$ | (8.609.436) | (4.891.289) | (2.887.762) |
| Resultado no Operacional             | M\$ | (6.780.616) | (297.194)   | 1.927.335   |
| RA.I.I.D.A.I.E.                      | M\$ | 15.227.883  | 24.055.132  | 33.464.335  |
| Utilidad después de Impuesto         | M\$ | 144.306     | 13.049.880  | 20.650.017  |

**RENTABILIDAD**

|  |       |      |      |      |
|--|-------|------|------|------|
| Rentabilidad del Patrimonio            | veces | 0,00 | 0,13 | 0,23 |
| Rentabilidad del Activo                | veces | 0,00 | 0,05 | 0,10 |
| Rendimiento activos operacionales (**) | veces | 0,02 | 0,05 | 0,11 |
| Utilidad por acción                    | \$    | 1    | 93   | 147  |

(\*\*) Los activos operacionales incluidos en el cálculo de este índice y que presentan saldo son: Disponible, Valores negociables Deudores por venta, Documentos por cobrar, Deudores varios, Existencias, Impuestos por recuperar, Gastos pagados por anticipado, Impuestos diferidos, Otros.

### Declaración de Responsabilidad

En Sesión Extraordinaria de Directorio N°87, celebrada el 25 de marzo de 2024, los abajo firmantes se hacen responsable de la Información Financiera al 31 de diciembre de 2023, de acuerdo al siguiente detalle:

- Estados Consolidados de Situación Financiera
- Estados Consolidados de Resultados Integrales por Función de Gasto y Otros Resultados Integrales
- Estados Consolidados de Cambios en el Patrimonio
- Estados Consolidados de Flujos de Efectivo
- Notas Explicativas a los Estados Financieros Consolidados
- Análisis Razonado
- Hechos Relevantes



Juan Antonio Guzmán Molinari  
5123918-0  
Presidente  
25-03-2024



Alejandro Pérez Rodríguez  
5169389-2  
Vicepresidente  
25-03-2024



Jorge Selume Zaror  
6064619-8  
Director  
25-03-2024



Isabel Margarita Bravo Collao  
7011482-8  
Presidente  
25-03-2024



Carolina Perez-iñigo Gonzalez  
7682858-K  
Director  
25-03-2024



Andrés Serra Cambiaso  
7636219-K  
Director  
25-03-2024



Eduardo Pérez Marchant  
10662089-K  
Director  
25-03-2024



Patricio Valenzuela Gamboa  
13552188-4  
Director  
25-03-2024




Ignacio Poduje Carbone  
13067170-5  
Director  
25-03-2024



Manuel Serra Cambiaso  
7636220-3  
Gerente General  
25-03-2024

Este documento ha sido firmado electrónicamente de acuerdo con la ley N° 19.799  
Para verificar la integridad y autenticidad de este documento ingrese el código de verificación: 754-2ed17e en:  
<https://actas.indisa.cl/validador>







# 13.

## SOCIEDADES FILIALES

- › SERVICIOS INTEGRADOS DE SALUD LTDA.  
"SERVINSA"
- › SERVICIOS COMPLEMENTARIOS DE SALUD LTDA.  
"SERCOMSA"
- › INMOBILIARIA SAN CRISTOBAL S.A.
- › INDISA LABORATORIO LTDA.  
"INDISALAB"

# SERVICIOS INTEGRADOS DE SALUD LTDA. "SERVINSA"

Estados financieros resumidos por los años terminados al  
31 de diciembre 2023 y 2022.



## INFORME DEL AUDITOR INDEPENDIENTE

Santiago, 25 de marzo de 2024

Señores Accionistas y Directores  
Instituto de Diagnóstico S.A.


Como auditores externos de Instituto de Diagnóstico S.A., hemos auditado sus estados financieros consolidados al 31 de diciembre de 2023 y 2022, sobre los que informamos con fecha 25 de marzo de 2024.


Los estados financieros en forma resumida, preparados de acuerdo con lo establecido en la Norma de Carácter General (NCG) N° 30, Sección II.2.1, párrafo A.4.2, emitida por la Superintendencia de Valores y Seguros (actualmente Comisión para el Mercado Financiero – CMF), de la afiliada Servicios Integrados de Salud Ltda. y sus notas de “criterios contables aplicados” y “transacciones con partes relacionadas”, adjuntos, son consistentes, en todos sus aspectos significativos, con la información contenida en los estados financieros consolidados que hemos auditado.

La preparación de tales estados financieros en forma resumida que incluye los criterios contables aplicados y las transacciones con partes relacionadas, es responsabilidad de la Administración de Instituto de Diagnóstico S.A. y Servicios Integrados de Salud Ltda.

Informamos que los mencionados estados financieros en forma resumida y sus notas de “criterios contables aplicados” y “transacciones con partes relacionadas” de Servicios Integrados de Salud Ltda. adjuntos, corresponden a aquellos que fueron utilizados en el proceso de consolidación llevado a cabo por Instituto de Diagnóstico S.A. al 31 de diciembre de 2023 y 2022.

Este informe ha sido preparado teniendo presente lo requerido en la NCG 30, Sección II.2.1, párrafo A.4.2 y se relaciona exclusivamente con Instituto de Diagnóstico S.A. y, es emitido solamente para información y uso de su Administración Superior y de la Comisión para el Mercado Financiero, por lo que no ha sido preparado para ser usado, ni debe ser usado, por ningún usuario distinto a los señalados.

DocuSigned by:  
  
66B5F8D7BB42461  
María Soledad Quiroga M.  
RUT:22.542.112-9



PwC Chile, Av. Andrés Bello 2711 - piso 5, Las Condes – Santiago, Chile  
RUT: 81.513.400-1 | Teléfono: (56 2) 2940 0000 | www.pwc.cl

## SERVICIOS INTEGRADOS DE SALUD LTDA.

» ESTADOS DE SITUACION FINANCIERA  
AL 31 DE DICIEMBRE DE 2023 Y 2022  
(En miles de pesos - M\$)

|   | NOTAS<br>N° | 31.12.2023<br>M\$ | 31.12.2022<br>M\$ |
|---|-------------|-------------------|-------------------|
| <b>Activos corrientes</b>                       |             |                   |                   |
| Efectivo y equivalentes al efectivo             |             | 2.322.313         | 1.425.348         |
| Deudores comerciales y otras cuentas por cobrar |             | 12.205.424        | 16.035.171        |
| Cuentas por cobrar a entidades relacionadas     | 5           | 2.905.019         | 3.680.073         |
| Activos por impuestos corrientes                |             | 1.358.869         | -                 |
| <b>Total activos corrientes</b>                 |             | <b>18.791.625</b> | <b>21.140.592</b> |
| <b>Activos no corrientes</b>                    |             |                   |                   |
| Propiedades, planta y equipo                    |             | 3.807             | 3.863             |
| Activos por impuestos diferidos                 |             | 458.139           | 347.282           |
| <b>Total activos no corrientes</b>              |             | <b>461.946</b>    | <b>351.145</b>    |
| <b>TOTAL ACTIVOS</b>                            |             | <b>19.253.571</b> | <b>21.491.737</b> |

Las notas adjuntas forman parte integral de estos estados financieros resumidos.

## SERVICIOS INTEGRADOS DE SALUD LTDA.

» ESTADOS DE SITUACION FINANCIERA  
AL 31 DE DICIEMBRE DE 2023 Y 2022  
(En miles de pesos - M\$)

|   | NOTAS<br>N° | 31.12.2023<br>M\$ | 31.12.2022<br>M\$ |
|---|-------------|-------------------|-------------------|
| <b>Pasivos corrientes</b>                     |             |                   |                   |
| Cuentas comerciales y otras cuentas por pagar |             | 17.504.091        | 19.547.463        |
| Cuentas por pagar a entidades relacionadas    | 5           | 34.166            | 76.001            |
| Otras provisiones, corrientes                 |             | 1.700.619         | 1.290.093         |
| Pasivos por impuestos corrientes              |             | -                 | 563.485           |
| <b>Total de pasivos corrientes</b>            |             | <b>19.238.876</b> | <b>21.477.042</b> |
| <b>Total pasivos</b>                          |             | <b>19.238.876</b> | <b>21.477.042</b> |
| <b>Patrimonio</b>                             |             |                   |                   |
| Capital emitido                               |             | 14.695            | 14.695            |
| <b>Patrimonio total</b>                       |             | <b>14.695</b>     | <b>14.695</b>     |
| <b>Total de patrimonio y pasivos</b>          |             | <b>19.253.571</b> | <b>21.491.737</b> |

Las notas adjuntas forman parte integral de estos estados financieros resumidos.



## SERVICIOS INTEGRADOS DE SALUD LTDA.

» ESTADOS DE RESULTADOS INTEGRALES  
POR LOS AÑOS TERMINADOS AL 31 DE DICIEMBRE DE 2023 Y 2022  
(En miles de pesos - M\$)

|  | 31.12.2023<br>M\$  | 31.12.2022<br>M\$  |
|--|--------------------|--------------------|
| Ingresos de actividades ordinarias         | 82.584.257         | 70.032.252         |
| Costo de ventas                            | (62.068.746)       | (51.042.629)       |
| <b>Ganancia bruta</b>                      | <b>20.515.511</b>  | <b>18.989.623</b>  |
| Otros ingresos, por función                | 18.999             | 2.343              |
| Gasto de administración                    | (11.214.329)       | (5.108.853)        |
| Otros gastos, por función                  | (22.643)           | (7.922)            |
| Ingresos financieros                       | 141.062            | 67.597             |
| Diferencias de cambio                      | (3.510)            | 1.995              |
| Resultado por unidades de reajuste         | 49.347             | 63.499             |
| <b>Ganancia antes de impuestos</b>         | <b>9.484.437</b>   | <b>14.008.282</b>  |
| <b>Gasto por impuestos a las ganancias</b> | <b>(2.525.979)</b> | <b>(3.719.082)</b> |
| <b>Ganancia del año</b>                    | <b>6.958.458</b>   | <b>10.289.200</b>  |

Las notas adjuntas forman parte integral de estos estados financieros resumidos.

## SERVICIOS INTEGRADOS DE SALUD LTDA.

» ESTADOS DE CAMBIO EN EL PATRIMONIO  
POR LOS AÑOS TERMINADOS AL 31 DE DICIEMBRE DE 2023 Y 2022  
(En miles de pesos - M\$)

|   | CAPITAL EMITIDO<br>M\$ | GANANCIAS<br>ACUMULADAS<br>M\$ | PATRIMONIO<br>TOTAL<br>M\$ |
|---|------------------------|--------------------------------|----------------------------|
| Saldo inicial al 1° de enero de 2023                        | 14.695                 | -                              | 14.695                     |
| Ganancia del año  | -                      | 6.958.458                      | 6.958.458                  |
| Incremento (disminución) por transferencias y otros cambios | -                      | (6.958.458)                    | (6.958.458)                |
| <b>Saldo final al 31 de diciembre de 2023</b>               | <b>14.695</b>          | <b>-</b>                       | <b>14.695</b>              |

|   | CAPITAL EMITIDO<br>M\$ | GANANCIAS<br>ACUMULADAS<br>M\$ | PATRIMONIO<br>TOTAL<br>M\$ |
|---|------------------------|--------------------------------|----------------------------|
| Saldo inicial al 1° de enero de 2022                        | 14.695                 | -                              | 14.695                     |
| Ganancia del año  | -                      | 10.289.200                     | 10.289.200                 |
| Incremento (disminución) por transferencias y otros cambios | -                      | (10.289.200)                   | (10.289.200)               |
| <b>Saldo final al 31 de diciembre de 2022</b>               | <b>14.695</b>          | <b>-</b>                       | <b>14.695</b>              |

Las notas adjuntas forman parte integral de estos estados financieros resumidos.

## SERVICIOS INTEGRADOS DE SALUD LTDA.

» ESTADOS DE FLUJOS DE EFECTIVO  
 POR LOS AÑOS TERMINADOS AL 31 DE DICIEMBRE DE 2023 Y 2022  
 (En miles de pesos - M\$)

|  | 31.12.2023<br>M\$  | 31.12.2022<br>M\$  |
|--|--------------------|--------------------|
| <b>Flujos de efectivo procedentes de (utilizados en) actividades de operación</b>          |                    |                    |
| Clases de cobros por actividades de operación  |                    |                    |
| Cobros procedentes de las ventas de bienes y prestación de servicios                       | 86.433.005         | 69.495.150         |
| Clases de pagos  |                    |                    |
| Pagos a proveedores por el suministro de bienes y servicios                                | (20.144.511)       | (14.841.973)       |
| Pagos a y por cuenta de los empleados  | (53.911.755)       | (49.978.595)       |
| Impuestos a las ganancias reembolsados (pagados)   | (4.522.635)        | (3.997.732)        |
| <b>Flujos de efectivo netos (utilizados en) procedentes de actividades de operación</b>    | <b>7.854.104</b>   | <b>676.850</b>     |
| <b>Flujos de efectivo procedentes de (utilizados en) actividades de financiación</b>       |                    |                    |
| Préstamos de entidades relacionadas  | (6.957.139)        | (1.059.244)        |
| <b>Flujos de efectivo netos procedentes de (utilizados en) actividades de financiación</b> | <b>(6.957.139)</b> | <b>(1.059.244)</b> |
| <b>Incremento (disminución) neto de efectivo y equivalentes al efectivo</b>                | <b>896.965</b>     | <b>(382.394)</b>   |
| Efectivo y equivalentes al efectivo al principio del año                                   | 1.425.348          | 1.807.742          |
| <b>Efectivo y equivalentes al efectivo al final del año</b>                                | <b>2.322.313</b>   | <b>1.425.348</b>   |

Las notas adjuntas forman parte integral de estos estados financieros resumidos.

## SERVICIOS INTEGRADOS DE SALUD LTDA.

» NOTAS A LOS ESTADOS FINANCIEROS RESUMIDOS AL 31 DE DICIEMBRE DE 2023 Y 2022  
(En miles de pesos - M\$)

### 1. INFORMACION GENERAL

Servicios Integrados de Salud Ltda. (la Sociedad) fue constituida el 6 de diciembre de 1991 como sociedad anónima cerrada cuyo objeto social es la prestación de servicios profesionales médicos, de enfermeras, paramédicos o auxiliares y servicios clínicos y de apoyo relacionados con el sector salud.

En Junta General Extraordinaria de accionistas celebrada el 11 de enero de 1993 se modificó la razón social de la Sociedad sustituyéndola por Servicios Integrados de Salud Sociedad Anónima cerrada "Servinsa S.A."

Si bien la Sociedad se constituyó en la fecha antes mencionada, el primer aporte de capital se efectuó el 1° de abril de 1993.

El 31 de agosto de 1995 en la tercera Junta Extraordinaria de Accionistas, se acordó ampliar el objeto social, quedando la cláusula tercera del pacto social como sigue: "El objeto de la Sociedad será la prestación de servicios profesionales médicos, enfermeras, paramédicos o auxiliares y servicios clínicos de apoyo, relacionados con la salud, ya sea en forma directa o mediante contrato con terceros, así como también la compraventa, importación y comercialización de insumos, equipos y productos de uso del sector salud y capacitación ocupacional productiva, la explotación de servicios de estacionamiento, la construcción de obras civiles menores y la compra y venta y comercialización de artículos de regalo".

En cuarta Junta Extraordinaria de Accionistas, celebrada el 18 de junio de 1999, se aprobó la transformación de la sociedad denominada Servicios Integrados de Salud Sociedad Anónima, en una sociedad de responsabilidad limitada denominada Servicios Integrados de Salud Limitada, cuyo objeto social es la ejecución de servicios ambulatorios.

### 2. BASES DE PRESENTACION DE LOS ESTADOS FINANCIEROS

#### a. Estados financieros

Estos estados financieros resumidos de Servicios Integrados de Salud Ltda. se presentan en miles de pesos chilenos han sido preparados para informar sobre los estados financieros resumidos de las filiales directas requeridas por la Norma de Carácter General (NCG) N° 30, Sección II.2.1, párrafo A.4.2, de la Comisión para el Mercado Financiero – (CMF) y corresponden a aquellos utilizados en el proceso de consolidación realizado por Instituto de Diagnóstico S.A. y filiales al 31 de diciembre de 2023 y 2022 y aprobados por su Directorio en sesión celebrada con fecha 25 de marzo de 2024.

Los presentes estados financieros resumidos han sido preparados a partir de los registros de contabilidad mantenidos por la Sociedad.

#### b. Responsabilidad de la información

El Directorio de Instituto de Diagnóstico S.A., matriz de la Sociedad, ha tomado conocimiento de la información contenida en los presentes estados financieros resumidos y se declara responsable respecto de la veracidad de la información incorporada en éstos referidos al 31 de diciembre de 2023 y 2022, el cual fue aprobado por su directorio en sesión de fecha 25 de marzo de 2024.

#### c. Estimaciones contables

En la preparación de los estados financieros resumidos se han utilizado determinadas estimaciones realizadas por la Sociedad, para cuantificar algunos de los activos, pasivos, ingresos, gastos y compromisos que figuran registrados en ellos.

Estas estimaciones se refieren básicamente a:

- › Las hipótesis empleadas para calcular las estimaciones de incobrabilidad de documentos y cuentas por cobrar a clientes y cuentas por cobrar pacientes devengados.
- › La vida útil de las propiedades, plantas y equipos y test de deterioro de activos.
- › La probabilidad de ocurrencia y el monto de los pasivos de monto incierto o contingentes.
- › La estimación de reverso de los activos por impuestos diferidos por pérdidas tributarias.

A pesar de que estas estimaciones se han realizado en función de la mejor información disponible en la fecha de emisión de los presentes estados financieros resumidos, es posible que acontecimientos que puedan tener lugar en el futuro obliguen a modificarlas (al alza o a la baja) en próximos períodos, lo que se haría de forma prospectiva, reconociendo los efectos del cambio de estimación en los correspondientes estados financieros futuros.

### 3. RESUMEN DE PRINCIPALES POLITICAS CONTABLES APLICADAS

Las principales políticas contables aplicadas en la preparación de los estados financieros resumidos se detallan a continuación:

#### a. Presentación de estados financieros resumidos

Servicios Integrados de Salud Limitada ha determinado el uso de los siguientes formatos de presentación:

- › Estados de Situación Financiera - Clasificados en corriente y no corriente.
- › Estados de Resultados Integral - Clasificados por función.
- › Estados de Flujos de Efectivo - De acuerdo al método directo.
- › Estados de Cambios en el Patrimonio.
- › Nota de principales criterios contables aplicadas.
- › Notas de transacciones y cuentas con relacionadas.

La clasificación de saldos en corriente y no corriente se realiza en función de sus vencimientos, es decir, como corrientes se clasifican aquellos con vencimiento igual o inferior a doce meses y como no corrientes, los de vencimiento superior a dicho período. En el caso que existiesen obligaciones cuyo vencimiento es inferior a doce meses, pero cuyo refinanciamiento a largo plazo esté asegurado a discreción de la Sociedad, mediante contratos de crédito disponibles de forma incondicional con vencimiento a largo plazo, podrían clasificarse como pasivos no corrientes.

#### b. Período cubierto

Los presentes estados financieros resumidos comprenden los períodos que se mencionan:

Estados de Situación Financiera: Al 31 de diciembre de 2023 y 2022.

- › Estados Resultados Integrales: Por los años terminados al 31 de diciembre de 2023 y 2022.
- › Estados de Cambios en el Patrimonio: Por los años terminados al 31 de diciembre de 2023 y 2022.
- › Estados de Flujos de Efectivo: Por los años terminados al 31 de diciembre de 2023 y 2022.

#### c. Moneda funcional

La moneda funcional de la Sociedad ha sido definida como la moneda del ambiente económico principal en que estas operan. La moneda funcional definida por la Sociedad es el Peso Chileno.

Las transacciones en una divisa distinta de la moneda funcional de la Sociedad se consideran transacciones en "moneda extranjera", y se contabilizan en su moneda funcional al tipo de cambio vigente en la fecha de la operación. Al cierre de cada ejercicio se valorizan al tipo de cambio vigente a dicha fecha, y las diferencias de cambio que surgen de tal valoración se registran en la cuenta de resultados del período en que éstas se producen.



#### d. Bases de conversión

Los activos y pasivos en unidades de fomento se presentan a las respectivas cotizaciones al cierre de los estados financieros resumidos, de acuerdo al siguiente detalle:

|                   | 31.12.2023<br>\$ | 31.12.2022<br>\$ |
|-------------------|------------------|------------------|
| Unidad de fomento | 36.789,36        | 35.110,98        |

Los reajustes, se cargan o abonan a resultados, según correspondan.

#### e. Propiedades, planta y equipos

Estos corresponden principalmente a activos que se encuentran registrados a su costo menos la depreciación y pérdidas por deterioro acumuladas correspondientes.

Los elementos de propiedades, plantas y equipos se valorizan inicialmente a su costo que comprende su precio de compra, los derechos de importación y cualquier costo directamente atribuible para poner el activo en condiciones de operación para su uso destinado.

Los costos de ampliación, modernización o mejoras que representen un aumento en la productividad, capacidad o eficiencia o un aumento en la vida útil, son capitalizados aumentando el valor de los bienes.

**Costos posteriores:** Los gastos de reparaciones, conservación y mantenimiento son registrados como un cargo a los resultados del ejercicio en que se incurren.

**Depreciación:** La depreciación es calculada linealmente durante los años de vida útil técnica estimada de los activos.

Los valores residuales de los activos, las vidas útiles y los métodos de depreciación se revisan y ajustan si corresponde, en cada cierre del ejercicio.

Las pérdidas y ganancias por la venta de propiedades, plantas y equipos, se calculan comparando los ingresos obtenidos con el valor en libros y se incluyen en el estado de resultados.

#### f. Instrumentos financieros

Los Instrumentos financieros corrientes y no corrientes, la Sociedad determina la clasificación de sus inversiones en el momento del reconocimiento inicial y revisa la misma a cada fecha de cada estado de situación financiera. Esta clasificación depende del modelo de negocio en el que se administran las inversiones y las características contractuales de sus flujos de efectivo.

La NIIF 9 clasifica sus activos financieros en las siguientes categorías:

##### › A valor razonable con cambios en resultados:

**Medición inicial:** Califican en esta categoría, aquellos activos financieros que se encuentran en el modelo de negocios, "mantenidos para negociar" y que se adquieren principalmente con el propósito de venderse en el corto plazo. Los instrumentos derivados también se clasifican como mantenidos para negociar a menos que sean designados contratación de contabilidad de cobertura. Estos instrumentos se miden a valor razonable.

**Medición posterior:** Su valorización posterior se realiza mediante la determinación de su valor razonable, registrándose en el Estado de Resultados Integrales.

##### › Costo amortizado:

**Medición inicial:** Califican en esta categoría, aquellos activos financieros que se encuentran dentro del modelo de negocios "mantenidos para recolectar los flujos de efectivo contractuales" y que cumplan con el criterio "Solo Pagos de Principal e Intereses" (SPPI). Esta categoría incluye los Deudores comerciales y otras cuentas por cobrar.

**Medición posterior:** Estos instrumentos se miden posteriormente al costo amortizado utilizando el método de la tasa de interés efectiva. El costo amortizado se reduce por pérdidas por deterioro. Los ingresos y gastos financieros, las ganancias y pérdidas cambiarias y el deterioro se reconocen en resultados. Cualquier ganancia o pérdida en baja en cuentas se reconoce en utilidad o pérdida de periodo.

A la fecha de cada presentación de información financiera se evalúa si existe evidencia objetiva de que un instrumento financiero o un grupo de instrumentos financieros puedan haber sufrido pérdidas por deterioro.

### › A valor razonable con cambios en otros resultados integrales:

**Medición inicial:** Se clasifican en esta categoría, aquellos instrumentos financieros que se encuentran dentro del modelo de negocios "mantenidos para recolectar los flujos de efectivo contractuales y negociar" y que cumplan con el criterio "Solo Pagos de Principal e Intereses" (SPPI). Estos instrumentos se miden a valor razonable.

**Medición posterior:** Su valorización posterior es a valor razonable. Los ingresos por intereses calculados utilizando el método de la tasa de interés efectiva, las ganancias y pérdidas cambiarias y el deterioro se reconocen en resultados. Otras ganancias y pérdidas netas se reconocen en otros resultados integrales. En baja en cuentas, las ganancias y pérdidas acumuladas en otros resultados integrales se reclasifican a resultados. La Sociedad no mantiene activos financieros en esta categoría.

#### f.1. Deterioro de activos financieros

Los activos financieros, distintos de aquellos valorizados a valor razonable a través de resultados, son evaluados a la fecha de cada estado de situación financiera para establecer la presencia de indicadores de deterioro. Los activos financieros se encuentran deteriorados cuando existe evidencia objetiva de que, como resultado de uno o más

eventos ocurridos después del reconocimiento inicial, los flujos futuros de caja estimados de la inversión han sido impactados.

En el caso de los activos financieros valorizados al costo amortizado, la pérdida por deterioro corresponde a la diferencia entre el valor libros del activo y el valor presente de los flujos futuros de caja estimados, descontada a la tasa de interés efectiva original del activo financiero.

Considerando que al 31 de diciembre de 2023 y 2022 la totalidad de las inversiones financieras han sido realizadas en instituciones de la más alta calidad crediticia y que tienen vencimiento en el corto plazo (menor a 90 días), las pruebas de deterioro realizadas indican que no existe deterioro observable.

Para las cuentas por cobrar comerciales, la Sociedad ha aplicado el enfoque simplificado permitido por la NIIF 9, la cual requiere el uso de la provisión de pérdida esperada por la vida del instrumento financiero desde su reconocimiento inicial.

#### g. Pasivos financieros

Los pasivos financieros son reconocidos inicialmente a su valor razonable, deduciendo los costos de transacción incurridos. Con posterioridad al reconocimiento inicial, la valorización de los pasivos financiero dependerá de su clasificación, dentro las cuales se distinguen las siguientes categorías:

Pasivos financieros medidos al valor razonable con cambios en resultados: Se incluye dentro de esta categoría, aquellos pasivos financieros que cumple con la definición de mantenido para negociación.

Pasivos financieros medidos al costo amortizado: Se incluye dentro de esta categoría, todos aquellos pasivos financieros distintos de los medidos a valor razonable con cambios en resultados.

La Sociedad incluye en esta categoría obligaciones y otras cuentas por pagar corto plazo.

Estos pasivos financieros se miden utilizando el método de la tasa de interés efectiva, reconociendo los gastos por intereses sobre la base de la tasa efectiva. El método de la tasa de interés efectiva corresponde al método de cálculo del costo amortizado de un pasivo financiero y de la asignación de los gastos por intereses durante todo el período correspondiente. La tasa de interés efectiva corresponde a la tasa que descuenta exactamente los flujos futuros de efectivo estimados por pagar durante la vida esperada del pasivo financiero o, cuando sea apropiado, un período menor cuando el pasivo asociado tenga una opción de prepago que se estime será ejercida.

Las cuentas por pagar comerciales y otras cuentas a pagar corrientes son pasivos financieros que no devengan explícitamente intereses y se registran por su valor nominal, el cual se aproxima a su costo amortizado.

Los pasivos financieros son dados de baja cuando las obligaciones son canceladas o expiran.

#### **g.1. Instrumentos de patrimonio**

Un instrumento de patrimonio es cualquier contrato que ponga de manifiesto una participación residual en los activos de una entidad una vez deducidos todos sus pasivos. Los instrumentos de patrimonio emitidos por la Sociedad se registran al monto de la contraprestación recibida, netos de los costos directos de la emisión. La Sociedad actualmente sólo tiene emitidos acciones de serie única.

#### **g.2. Clasificación como deuda o patrimonio**

Los instrumentos de deuda y patrimonio se clasifican ya sea como pasivos financieros o como patrimonio, de acuerdo con la sustancia del acuerdo contractual.

#### **h. Instrumentos financieros derivados**

Al 31 de diciembre de 2023 y 2022, la Sociedad no presenta instrumentos financieros derivados. Sin embargo, es política de la Sociedad que los contratos derivados que pudiesen suscribirse correspondan únicamente a contratos de cobertura.

#### **i. Efectivo y equivalentes al efectivo**

El efectivo y equivalentes al efectivo incluyen el efectivo en caja, bancos y los depósitos a plazo en entidades de crédito de gran liquidez con un vencimiento original de hasta 90 días. En el estado de situación financiera, los sobregiros de existir se clasificarían como préstamos en el pasivo corriente.

#### **j. Impuesto a las ganancias e impuestos diferidos**

La Sociedad determina la base imponible y calcula su impuesto a la renta de acuerdo con las disposiciones legales vigentes.

Los impuestos diferidos originados por diferencias temporarias y otros eventos que crean diferencias entre la base contable y tributaria de activos y pasivos, se registran de acuerdo con las normas establecidas en NIC 12 "Impuesto a la renta".

El resultado por impuesto a las ganancias del período, se determina como la suma del impuesto corriente de la Sociedad y resulta de la aplicación del tipo de gravamen sobre la base imponible del período, una vez aplicadas las deducciones tributarias, más la variación de los activos y pasivos por impuestos diferidos y créditos tributarios. Las diferencias entre el valor contable de los activos y pasivos y su base tributaria, generan los saldos de impuestos diferidos de activo o de pasivo, que se calculan utilizando las tasas impositivas que se espera estén vigentes cuando los activos se realicen o el pasivo se cancele.

Los activos y pasivos por impuestos diferidos deben medirse empleando las tasas fiscales que se espera sean de aplicación en el período en el que el activo se realice o el pasivo se cancele, basándose en las tasas (y leyes fiscales) que hayan sido aprobadas o sustancialmente aprobadas al final del ejercicio sobre el que se informa.

El impuesto corriente y las variaciones en los impuestos diferidos se registran en resultados o en rubros de patrimonio neto en el estado de situación financiera, en función de donde se hayan registrado las ganancias o pérdidas que lo hayan originado, excepto activos o pasivos que provengan de combinaciones de negocio.

Los activos por impuestos diferidos y créditos tributarios se reconocen únicamente cuando se considera probable que existan ganancias tributarias futuras suficientes para recuperar las deducciones por diferencias temporarias y hacer efectivos los créditos tributarios. Se reconocen pasivos por impuestos diferidos para todas las diferencias temporarias, excepto aquellas derivadas del reconocimiento inicial de plusvalías compradas y de aquellas cuyo origen está dado por la valorización de las inversiones en filiales, asociadas y entidades bajo control conjunto, en las cuales la Sociedad pueda controlar la reversión de las mismas y es probable que no se reviertan en un futuro previsible.

El importe en libros de un activo por impuestos diferidos debe someterse a revisión al final de cada periodo sobre el que se informe y se debe reducir en la medida de que ya no se estime probable que estarán disponibles suficientes ganancias fiscales como para permitir que se recupere la totalidad o una parte del activo.

### k. Provisiones

Las obligaciones existentes a la fecha del estado de situación financiera surgida como consecuencia de sucesos pasados cuyo importe y momento de cancelación son inciertas, se registran en el balance como provisión por el valor actual del importe más probable que se estima que la Sociedad tendrá que desembolsar para cancelar la obligación.

Las provisiones se cuantifican teniendo en consideración la mejor información disponible a la fecha de cada cierre contable.

La Sociedad no tiene pactadas con su personal obligaciones por indemnizaciones por años de servicio, razón por la cual no se ha contabilizado provisión por este concepto.

La Sociedad, reconoce el gasto por vacaciones del personal mediante el método del devengo. Este beneficio corresponde a todo el personal y equivale a un importe fijo según los contratos particulares de cada trabajador. Este beneficio es registrado a su valor nominal.

### l. Reconocimiento de ingresos

Reconoce los ingresos cuando el importe de los mismos se puede valorar con fiabilidad, es probable que los beneficios económicos futuros vayan a fluir a la entidad y se cumplen las condiciones específicas para cada una de las actividades.

Los ingresos se miden de acuerdo con el monto de la contraprestación a la cual la Sociedad espera tener derecho a cambio de los bienes o servicios prometidos al cliente, que no sean montos cobrados por terceros, y se presentan netos de descuentos.

En la fecha de inicio del contrato, la Sociedad evalúa los bienes o servicios prometidos en el contrato con el cliente y los identifica como obligación de desempeño cualquier promesa de transferir a los bienes o servicios del cliente (o un paquete de bienes o servicios) que son distintos.

La Sociedad identifica los bienes o servicios prometidos al cliente como distintos cuando el cliente puede beneficiarse de los bienes o servicios por sí solos o en conjunto con otros recursos fácilmente disponibles y la promesa de la Sociedad de transferir los bienes o los servicios al cliente son identificables por separado de otras promesas en el contrato.

Los siguientes criterios específicos de reconocimiento también deben ser cumplidos antes de reconocer ingresos:

### m. Ingresos por prestación de servicios

Los ingresos ordinarios derivados de la prestación de servicios se reconocen cuando pueden ser estimados con fiabilidad y en función del grado de realización de la prestación del servicio o realización de la transacción a la fecha del estado de situación financiera, lo que significa que se reconocen en ingresos a medida que la prestación médica y los consumos de fármacos e insumos asociados al paciente se otorgan.

#### **n. Medio ambiente**

Los desembolsos relacionados con el medio ambiente que no correspondan a adiciones a propiedades, planta y equipos, se reconocen en resultados en el ejercicio o período en que se incurren.

### **4. NUEVOS PRONUNCIAMIENTOS CONTABLES**

#### **a. Normas, interpretaciones y enmiendas obligatorias por primera vez para los ejercicios financieros iniciados el 1 de enero de 2023.**

Enmiendas a la NIC 1 "Presentación de estados financieros" y NIC 8 "Políticas Contables, Cambios en las Estimaciones Contables y Errores", publicada en febrero de 2021. Las modificaciones tienen como objetivo mejorar las revelaciones de políticas contables y ayudar a los usuarios de los estados financieros a distinguir entre cambios en las estimaciones contables y cambios en las políticas contables.

Enmienda a la NIC 12 - Impuestos diferidos relacionados con activos y pasivos que surgen de una sola transacción. Publicada en mayo de 2021, esta modificación requiere que las empresas reconozcan impuestos diferidos sobre transacciones que, en el reconocimiento inicial, dan lugar a montos iguales de diferencias temporarias imponibles y deducibles.

Enmienda a la NIC 12 "Impuestos a las ganancias" sobre reforma fiscal internacional – reglas del modelo del pilar dos. Publicada en mayo de 2023, esta enmienda brinda a las empresas una exención temporal de la contabilidad de los impuestos diferidos derivados de la reforma fiscal internacional de la Organización para la Cooperación y el Desarrollo Económicos (OCDE). Las enmiendas también introducen requisitos de divulgación específicos para las empresas afectadas.

Enmienda a la NIC 1 "Presentación de estados financieros" sobre clasificación de pasivos ". Esta enmienda, aclara que los pasivos se clasifican como corrientes o no corrientes dependiendo de los derechos que existan al cierre del período de reporte. La clasificación no se ve afectada por las expectativas de la entidad o los eventos posteriores a la fecha del informe (por ejemplo, la recepción de una renuncia o un incumplimiento del pacto). La enmienda también aclara lo que significa la NIC 1 cuando se refiere a la "liquidación" de un pasivo. La enmienda deberá aplicarse retrospectivamente de acuerdo con NIC 8.

La adopción de las normas, enmiendas e interpretaciones antes descritas, no tienen un impacto significativo en los estados financieros resumidos de la Sociedad.



**b. Normas, interpretaciones y enmiendas emitidas, cuya aplicación aún no es obligatoria, para las cuales no se ha efectuado adopción anticipada.**

| ENMIENDAS Y MEJORAS   | OBLIGATORIA PARA EJERCICIOS INICIADOS A PARTIR DE |
|---|---|
| Enmienda a la NIC 1 “Pasivos no corrientes con covenants”. Publicada en enero de 2022, la enmienda tiene como objetivo mejorar la información que una entidad entrega cuando los plazos de pago de sus pasivos pueden ser diferidos dependiendo del cumplimiento de covenants dentro de los doce meses posteriores a la fecha de emisión de los estados financieros.  | 01/01/2024  |
| Enmienda a la NIIF 16 “Arrendamientos” sobre ventas con arrendamiento posterior. Publicada en septiembre de 2022, esta enmienda explica como una entidad debe reconocer los derechos por uso del activo y como las ganancias o pérdidas producto de la venta y arrendamiento posterior deben ser reconocidas en los estados financieros.  | 01/01/2024  |
| Enmiendas a la NIC 7 “Estado de flujos de efectivo” y a la NIIF 7 “Instrumentos Financieros: Información a Revelar” sobre acuerdos de financiamiento de proveedores. Publicada en mayo de 2023, estas enmiendas requieren revelaciones para mejorar la transparencia de los acuerdos financieros de los proveedores y sus efectos sobre los pasivos, los flujos de efectivo y la exposición al riesgo de liquidez de una empresa.   | 01/01/2024  |
| Modificaciones a las NIC 21 – Ausencia de convertibilidad. Publicada en agosto de 2023, esta modificación afecta a una entidad que tiene una transacción u operación en una moneda extranjera que no es convertible en otra moneda para un propósito específico a la fecha de medición. Una moneda es convertible en otra cuando existe la posibilidad de obtener la otra moneda (con un retraso administrativo normal), y la transacción se lleva a cabo a través de un mercado o mecanismo de convertibilidad que crea derechos y obligaciones exigibles. La presente modificación establece los lineamientos a seguir, para determinar el tipo de cambio a utilizar en situaciones de ausencia de convertibilidad como la mencionada. Se permite la adopción anticipada. | 01/01/2025  |

La administración de la Sociedad estima que la adopción de las normas, interpretaciones y enmiendas antes descritas no tendrá un impacto significativo en los estados financieros resumidos de la Sociedad en el período de su primera aplicación.

**c. Cambios Contables**

Las políticas contables adoptadas en la preparación de los estados financieros resumidos al 31 de diciembre de 2023 son consistentes con las utilizadas en la preparación de los estados financieros consolidados de la Sociedad para el año finalizado el 31 de diciembre de 2022.

## 5. CUENTAS POR COBRAR Y PAGAR Y TRANSACCIONES CON PARTES RELACIONADAS

Al 31 de diciembre el detalle es el siguiente:

### a. Cuentas por cobrar corriente:

| RUT          | EMPRESA RELACIONADA           | PAÍS DE ORIGEN | NATURALEZA DE LA RELACIÓN | PLAZO DE LA TRANSACCIÓN | DESCRIPCIÓN DE LA TRANSACCIÓN | TIPO DE MONEDA        | SALDOS AL        |                  |
|--------------|-------------------------------|----------------|---------------------------|-------------------------|-------------------------------|-----------------------|------------------|------------------|
|              |                               |                |                           |                         |                               |                       | 31.12.2023 M\$   | 31.12.2022 M\$   |
| 78.982.470-3 | Indisa Laboratorio Ltda.      | Chile          | Matriz común              | Hasta 90 días           | Cuenta corriente              | Pesos no reajustables | 43.140           | 43.140           |
| 92.051.000-0 | Instituto de Diagnóstico S.A. | Chile          | Matriz                    | Hasta 90 días           | Servicios prestados           | Pesos no reajustables | 2.861.879        | 3.636.933        |
| <b>Total</b> |                               |                |                           |                         |                               |                       | <b>2.905.019</b> | <b>3.680.073</b> |

### b. Cuentas por pagar corriente:

| RUT          | EMPRESA RELACIONADA                      | PAÍS DE ORIGEN | NATURALEZA DE LA RELACIÓN | PLAZO DE LA TRANSACCIÓN | DESCRIPCIÓN DE LA TRANSACCIÓN | TIPO DE MONEDA        | SALDOS AL      |                |
|--------------|--|----------------|---------------------------|-------------------------|-------------------------------|-----------------------|----------------|----------------|
|              |  |                |                           |                         |                               |                       | 31.12.2023 M\$ | 31.12.2022 M\$ |
| 96.828.990-K | Inmobiliaria San Cristóbal S.A.          | Chile          | Matriz común              | Hasta 90 días           | Cuenta corriente              | Pesos no reajustables | 6.757          | 74.127         |
| 77.314.150-9 | Servicios Complementarios de Salud Ltda. | Chile          | Matriz común              | Hasta 90 días           | Servicios prestados           | Pesos no reajustables | 27.409         | 1.874          |
| <b>Total</b> |  |                |                           |                         |                               |                       | <b>34.166</b>  | <b>76.001</b>  |

### c. Transacciones con empresas relacionadas:

Las transacciones con empresas relacionadas se realizan de acuerdo a condiciones normales de mercado.

El detalle de las transacciones más significativas efectuadas son las siguientes:

| RUT          | EMPRESA RELACIONADA                      | PAÍS DE ORIGEN | NATURALEZA DE LA RELACIÓN | DESCRIPCIÓN DE LA TRANSACCIÓN      | TIPO DE MONEDA | MONTO 31.12.2023 | EFEECTO EN RESULTADO | MONTO 31.12.2022 | EFEECTO EN RESULTADO |
|--------------|--|----------------|---------------------------|------------------------------------|----------------|------------------|----------------------|------------------|----------------------|
| 96.828.990-K | Inmobiliaria San Cristóbal S.A.          | Chile          | Matriz común              | Cuenta corriente                   | Pesos          | -                | -                    | -                | -                    |
| 77.314.150-9 | Servicios Complementarios de Salud Ltda. | Chile          | Matriz común              | Cuenta corriente                   | Pesos          | 1.319            | -                    | 1.059.244        | -                    |
| 77.314.150-9 | Servicios Complementarios de Salud Ltda. | Chile          | Matriz común              | Servicios de mantención            | Pesos          | 26.882           | (26.882)             | 25.194           | (25.194)             |
| 92.051.000-0 | Instituto de Diagnóstico S.A.            | Chile          | Matriz                    | Consumos medicamentos y materiales | Pesos          | 2.302.361        | (2.302.361)          | 2.757.418        | (2.757.418)          |
| 92.051.000-0 | Instituto de Diagnóstico S.A.            | Chile          | Matriz                    | Arriendo edificio                  | Pesos          | 6.226.377        | (6.226.377)          | 1.857.883        | (1.857.883)          |
| 92.051.000-0 | Instituto de Diagnóstico S.A.            | Chile          | Matriz                    | Consumo servicios básicos          | Pesos          | 2.435.702        | (2.435.702)          | 1.812.790        | (1.812.790)          |
| 92.051.000-0 | Instituto de Diagnóstico S.A.            | Chile          | Matriz                    | Servicios de telefonía             | Pesos          | -                | -                    | 8.791            | (8.791)              |
| 92.051.000-0 | Instituto de Diagnóstico S.A.            | Chile          | Matriz                    | Servicios de administración        | Pesos          | -                | -                    | 225.000          | (225.000)            |
| 92.051.000-0 | Instituto de Diagnóstico S.A.            | Chile          | Filial                    | Retiro por participaciones         | Pesos          | 6.951.500        | -                    | 10.278.909       | -                    |
| 96.828.990-K | Inmobiliaria San Cristóbal S.A.          | Chile          | Filial                    | Retiro por participaciones         | Pesos          | 6.958            | -                    | 10.289           | -                    |

### d. Remuneraciones del personal clave:

Las remuneraciones del personal clave de la Gerencia ascienden a M\$147.641 al 31 de diciembre de 2023 y M\$177.840 al 31 de diciembre de 2022.

# SERVICIOS COMPLEMENTARIOS DE SALUD LTDA. "SERCOMSA"

Estados de situación financiera resumidos por los años terminados al 31 de diciembre 2023 y 2022.



## INFORME DEL AUDITOR INDEPENDIENTE

Santiago, 25 de marzo de 2024


Señores Accionistas y Directores  
Instituto de Diagnóstico S.A.

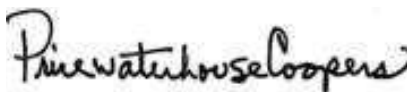
Como auditores externos de Instituto de Diagnóstico S.A., hemos auditado sus estados financieros consolidados al 31 de diciembre de 2023 y 2022, sobre los que informamos con fecha 25 de marzo de 2024. Los estados financieros en forma resumida, preparados de acuerdo con lo establecido en la Norma de Carácter General (NCG) N° 30, Sección II.2.1, párrafo A.4.2, emitida por la Superintendencia de Valores y Seguros (actualmente Comisión para el Mercado Financiero – CMF), de la afiliada Servicios Complementarios de Salud Ltda. y sus notas de “criterios contables aplicados” y “transacciones con partes relacionadas”, adjuntos, son consistentes, en todos sus aspectos significativos, con la información contenida en los estados financieros consolidados que hemos auditado.

La preparación de tales estados financieros en forma resumida que incluye los criterios contables aplicados y las transacciones con partes relacionadas, es responsabilidad de la Administración de Instituto de Diagnóstico S.A. y Servicios Complementarios de Salud Ltda.

Informamos que los mencionados estados financieros en forma resumida y sus notas de “criterios contables aplicados” y “transacciones con partes relacionadas” de Servicios Complementarios de Salud Ltda. adjuntos, corresponden a aquellos que fueron utilizados en el proceso de consolidación llevado a cabo por Instituto de Diagnóstico S.A. al 31 de diciembre de 2023 y 2022.

Este informe ha sido preparado teniendo presente lo requerido en la NCG 30, Sección II.2.1, párrafo A.4.2 y se relaciona exclusivamente con Instituto de Diagnóstico S.A. y, es emitido solamente para información y uso de su Administración Superior y de la Comisión para el Mercado Financiero, por lo que no ha sido preparado para ser usado, ni debe ser usado, por ningún usuario distinto a los señalados.

DocuSigned by:  
  
66B5F8D7BB42461...  
María Soledad Quiroga M.  
RUT: 22.542.112-9



PwC Chile, Av. Andrés Bello 2711 - piso 5, Las Condes – Santiago, Chile  
RUT: 81.513.400-1 | Teléfono: (56 2) 2940 0000 | www.pwc.cl

## SERVICIOS COMPLEMENTARIOS DE SALUD LTDA.

» ESTADOS DE SITUACION FINANCIERA  
AL 31 DE DICIEMBRE DE 2023 Y 2022  
(En miles de pesos - M\$)

|   | NOTAS<br>N° | 31.12.2023<br>M\$ | 31.12.2022<br>M\$ |
|---|-------------|-------------------|-------------------|
| <b>Activos corrientes:</b>                      |             |                   |                   |
| Efectivo y equivalentes al efectivo             |             | 119.944           | 225.598           |
| Deudores comerciales y otras cuentas por cobrar |             | 9.121             | 8.340             |
| Cuentas por cobrar a entidades relacionadas     | 5           | 460.647           | 263.301           |
| Activos por impuestos corrientes                |             | 28.150            | 111.509           |
| <b>Total activos corrientes</b>                 |             | <b>617.862</b>    | <b>608.748</b>    |
| <b>Activos no corrientes:</b>                   |             |                   |                   |
| Propiedades, Planta y Equipo                    |             | 970               | 1.582             |
| Activos por impuestos diferidos                 |             | 28.329            | 22.061            |
| <b>Total activos no corrientes</b>              |             | <b>29.299</b>     | <b>23.643</b>     |
| <b>TOTAL ACTIVOS</b>                            |             | <b>647.161</b>    | <b>632.391</b>    |

Las notas adjuntas forman parte integral de estos estados financieros resumidos.



## SERVICIOS COMPLEMENTARIOS DE SALUD LTDA.

» ESTADOS DE SITUACION FINANCIERA  
AL 31 DE DICIEMBRE DE 2023 Y 2022  
(En miles de pesos - M\$)

|   | NOTAS<br>N° | 31.12.2023<br>M\$ | 31.12.2022<br>M\$ |
|---|-------------|-------------------|-------------------|
| <b>Pasivos corrientes</b>                     |             |                   |                   |
| Cuentas comerciales y otras cuentas por pagar |             | 40.876            | 33.030            |
| Cuentas por pagar a entidades relacionadas    | 5           | 69.901            | 79.703            |
| Otras provisiones                             |             | 61.403            | 53.104            |
| <b>Total de pasivos corrientes</b>            |             | <b>172.180</b>    | <b>165.837</b>    |
| <b>Pasivos no corrientes</b>                  |             |                   |                   |
| Otras provisiones no corrientes               |             | 267               | 209               |
| <b>Total de pasivos no corrientes</b>         |             | <b>267</b>        | <b>209</b>        |
| <b>Total pasivos</b>                          |             | <b>172.447</b>    | <b>166.046</b>    |
| <b>Patrimonio</b>                             |             |                   |                   |
| Capital emitido                               |             | 1.010             | 1.010             |
| Ganancias acumuladas                          |             | 473.704           | 465.335           |
| <b>Total Patrimonio</b>                       |             | <b>474.714</b>    | <b>466.345</b>    |
| <b>Total de patrimonio y pasivos</b>          |             | <b>647.161</b>    | <b>632.391</b>    |

Las notas adjuntas forman parte integral de estos estados financieros resumidos.

## SERVICIOS COMPLEMENTARIOS DE SALUD LTDA.

» ESTADOS DE RESULTADOS INTEGRALES  
POR LOS AÑOS TERMINADOS AL 31 DE DICIEMBRE DE 2023 Y 2022  
(En miles de pesos - M\$)

|  | 31.12.2023<br>M\$ | 31.12.2022<br>M\$ |
|--|-------------------|-------------------|
| Ingresos de actividades ordinarias   | 1.669.776         | 1.521.721         |
| Costo de ventas  | (838.991)         | (684.464)         |
| <b>Ganancia bruta</b>  | <b>830.785</b>    | <b>837.257</b>    |
| Otros ingresos por función   | -                 | 8                 |
| Otros gastos, por función  | (6.262)           | -                 |
| Gasto de administración  | (825.961)         | (546.785)         |
| Costos financieros   | -                 | (366)             |
| Participación en las pérdidas de asociadas y negocios conjuntos que se contabilicen utilizando el método de la participación | (58)              | (112)             |
| Resultado por unidades de reajuste   | 3.596             | 2.437             |
| <b>Ganancia, antes de impuestos</b>  | <b>2.100</b>      | <b>292.439</b>    |
| <b>Utilidad por impuestos a las ganancias</b>  | <b>6.269</b>      | <b>15.239</b>     |
| <b>Ganancia del año</b>  | <b>8.369</b>      | <b>307.678</b>    |

Las notas adjuntas forman parte integral de estos estados financieros resumidos.

## SERVICIOS COMPLEMENTARIOS DE SALUD LTDA.

» ESTADOS DE CAMBIO EN EL PATRIMONIO  
 POR LOS AÑOS TERMINADOS AL 31 DE DICIEMBRE DE 2023 Y 2022  
 (En miles de pesos - M\$)

|   | CAPITAL EMITIDO<br>M\$ | GANANCIAS<br>ACUMULADAS<br>M\$ | PATRIMONIO<br>TOTAL<br>M\$ |
|---|------------------------|--------------------------------|----------------------------|
| Saldo inicial al 1° de enero de 2023          | 1.010                  | 465.335                        | 466.345                    |
| Ganancia del año                              | -                      | 8.369                          | 8.369                      |
| <b>Saldo final al 31 de diciembre de 2023</b> | <b>1.010</b>           | <b>473.704</b>                 | <b>474.714</b>             |

|   | CAPITAL EMITIDO<br>M\$ | GANANCIAS<br>ACUMULADAS<br>M\$ | PATRIMONIO<br>TOTAL<br>M\$ |
|---|------------------------|--------------------------------|----------------------------|
| Saldo inicial al 1° de enero de 2022                        | 1.010                  | 2.568.788                      | 2.569.798                  |
| Ganancia del año  | -                      | 307.678                        | 307.678                    |
| Incremento (disminución) por transferencias y otros cambios | -                      | (2.411.131)                    | (2.411.131)                |
| <b>Saldo final al 31 de diciembre de 2022</b>               | <b>1.010</b>           | <b>465.335</b>                 | <b>466.345</b>             |

Las notas adjuntas forman parte integral de estos estados financieros resumidos.

## SERVICIOS COMPLEMENTARIOS DE SALUD LTDA.

» ESTADOS DE FLUJOS DE EFECTIVO  
 POR LOS AÑOS TERMINADOS AL 31 DE DICIEMBRE DE 2023 Y 2022  
 (En miles de pesos - M\$)

|  | 31.12.2023<br>M\$ | 31.12.2022<br>M\$  |
|--|-------------------|--------------------|
| <b>Flujos de efectivo procedentes de (utilizados en) actividades de operación</b>          |                   |                    |
| Clases de cobros por actividades de operación  |                   |                    |
| Cobros procedentes de las ventas de bienes y prestación de servicios                       | 1.982.231         | 1.813.194          |
| Clases de pagos  |                   |                    |
| Pagos a proveedores por el suministro de bienes y servicios                                | (1.940.908)       | (3.395.654)        |
| Pagos a y por cuenta de los empleados  | (584.367)         | (537.923)          |
| Impuestos a las ganancias pagados  | 86.035            | (142.404)          |
| <b>Flujos de efectivo netos procedentes de (utilizados en) actividades de operación</b>    | <b>(457.009)</b>  | <b>(2.262.787)</b> |
| <b>Flujos de efectivo procedentes de (utilizados en) actividades de financiación</b>       |                   |                    |
| Préstamos a entidades relacionadas   | 351.355           | 2.394.612          |
| <b>Flujos de efectivo netos procedentes de (utilizados en) actividades de financiación</b> | <b>351.355</b>    | <b>2.394.612</b>   |
| <b>Incremento (disminución) neto de efectivo y equivalentes al efectivo</b>                | <b>(105.654)</b>  | <b>131.825</b>     |
| Efectivo y equivalentes al efectivo al principio del año                                   | 225.598           | 93.773             |
| <b>Efectivo y equivalentes al efectivo al final del año</b>                                | <b>119.944</b>    | <b>225.598</b>     |

Las notas adjuntas forman parte integral de estos estados financieros resumidos.

## SERVICIOS COMPLEMENTARIOS DE SALUD LTDA.

### »NOTAS A LOS ESTADOS FINANCIEROS RESUMIDOS AL 31 DE DICIEMBRE DE 2023 Y 2022.

(En miles de pesos - M\$)

#### 1. INFORMACION GENERAL

Servicios Complementarios de Salud Limitada (la Sociedad) fue constituida como sociedad de responsabilidad limitada el 25 de mayo de 1999 siendo su objeto social es la compra-venta, importación y comercialización de insumos, equipos y productos en general, la explotación de servicios de cuidados personales y cualesquiera otros servicios o actividades relacionadas con los anteriores y que acuerden los socios.

Posteriormente el 23 de noviembre de 1999 se modifica el pacto social, ampliando el objeto social a los siguientes actos: el arriendo de toda clase de equipos médicos y la compra, venta y distribución de medicamentos, insumos médicos y materiales clínicos en general, como así mismo a todas aquellas actividades que se relacionen directa o indirectamente con las anteriores y que acuerden los socios.

#### 2. BASES DE PRESENTACION DE LOS ESTADOS FINANCIEROS

##### a. Estados financieros

Estos estados financieros resumidos de Servicios Complementarios de Salud Ltda. se presentan en miles de pesos chilenos y han sido preparados para informar sobre los estados financieros resumidos de las filiales directas requeridas por la Norma de Carácter General (NCG) N° 30, Sección II.2.1, párrafo A.4.2, de la Comisión para el Mercado Financiero – (CMF) y corresponden a aquellos utilizados en el proceso de consolidación realizado por Instituto de Diagnóstico S.A. y filiales al 31 de diciembre de 2023 y 2022 y aprobados por su Directorio en sesión celebrada con fecha 25 de marzo de 2024.

Los presentes estados financieros resumidos han sido preparados a partir de los registros de contabilidad mantenidos por la Sociedad.

##### b. Responsabilidad de la información

El Directorio de Instituto de Diagnóstico S.A., matriz de la Sociedad, ha tomado conocimiento de la información contenida en los presentes estados financieros resumidos y se declara responsable respecto de la veracidad de la información incorporada en éstos referidos al 31 de diciembre de 2023 y 2022, el cual fue aprobado por su directorio en sesión de fecha 25 de marzo de 2024.

##### c. Estimaciones contables

En la preparación de los estados financieros resumidos se han utilizado determinadas estimaciones realizadas por la Sociedad, para cuantificar algunos de los activos, pasivos, ingresos, gastos y compromisos que figuran registrados en ellos.

Estas estimaciones se refieren básicamente a:

- › Las hipótesis empleadas para calcular las estimaciones de incobrabilidad de documentos y cuentas por cobrar a clientes y cuentas por cobrar pacientes devengados.
- › La vida útil de las propiedades, plantas y equipos y test de deterioro de activos.
- › La probabilidad de ocurrencia y el monto de los pasivos de monto incierto o contingentes.
- › La estimación de reverso de los activos por impuestos diferidos por pérdidas tributarias.



A pesar de que estas estimaciones se han realizado en función de la mejor información disponible en la fecha de emisión de los presentes estados financieros resumidos, es posible que acontecimientos que puedan tener lugar en el futuro obliguen a modificarlas (al alza o a la baja) en próximos períodos, lo que se haría de forma prospectiva, reconociendo los efectos del cambio de estimación en los correspondientes estados financieros futuros.

### 3. RESUMEN DE PRINCIPALES POLITICAS CONTABLES APLICADAS

Las principales políticas contables aplicadas en la preparación de los estados financieros resumidos se detallan a continuación:

#### a. Presentación de estados financieros resumidos

Servicios Complementarios de Salud Limitada ha determinado el uso de los siguientes formatos de presentación:

- › Estados de Situación Financiera - Clasificados en corriente y no corriente.
- › Estados de Resultados Integral - Clasificados por función.
- › Estados de Flujos de Efectivo - De acuerdo al método directo.
- › Estados de Cambios en el Patrimonio.
- › Nota de principales criterios contables aplicadas.
- › Notas de transacciones y cuentas con relacionadas.

La clasificación de saldos en corriente y no corriente se realiza en función de sus vencimientos, es decir, como corrientes se clasifican aquellos con vencimiento igual o inferior a doce meses y como no corrientes, los de vencimiento superior a dicho período. En el caso que existiesen obligaciones cuyo vencimiento es inferior a doce meses, pero cuyo refinanciamiento a largo plazo esté asegurado a discreción de la Sociedad, mediante contratos de crédito disponibles de forma incondicional con vencimiento a largo plazo, podrían clasificarse como pasivos no corrientes.

#### b. Período cubierto

Los presentes estados financieros resumidos comprenden los períodos que se mencionan:

- › Estados de Situación Financiera: Al 31 de diciembre de 2023 y 2022.
- › Estados de Resultados Integrales: Por los años terminados al 31 de diciembre de 2023 y 2022.
- › Estados de Cambios en el Patrimonio: Por los años terminados al 31 de diciembre de 2023 y 2022.
- › Estados de Flujos de Efectivo: Por los años terminados al 31 de diciembre de 2023 y 2022.

#### c. Moneda funcional

La moneda funcional de la Sociedad ha sido definida como la moneda del ambiente económico principal en que estas operan. La moneda funcional definida por la Sociedad es el Peso Chileno.

Las transacciones en una divisa distinta de la moneda funcional de la Sociedad se consideran transacciones en "moneda extranjera", y se contabilizan en su moneda funcional al tipo de cambio vigente en la fecha de la operación. Al cierre de cada ejercicio se valorizan al tipo de cambio vigente a dicha fecha, y las diferencias de cambio que surgen de tal valoración se registran en la cuenta de resultados del período en que éstas se producen.

#### d. Bases de conversión

Los activos y pasivos en unidades de fomento se presentan a las respectivas cotizaciones al cierre de los estados financieros resumidos, de acuerdo al siguiente detalle:

|                   | 31.12.2023<br>\$ | 31.12.2022<br>\$ |
|-------------------|------------------|------------------|
| Unidad de fomento | 36.789,36        | 35.110,98        |

Los reajustes, se cargan o abonan a resultados, según correspondan.

### e. Propiedades, planta y equipos

Estos corresponden principalmente a maquinarias y equipos y se encuentran registrados a su costo menos la depreciación y pérdidas por deterioro acumuladas correspondientes.

Los elementos de propiedades, plantas y equipos se valorizan inicialmente a su costo que comprende su precio de compra, los derechos de importación y cualquier costo directamente atribuible para poner el activo en condiciones de operación para su uso destinado.

Los costos de ampliación, modernización o mejoras que representen un aumento en la productividad, capacidad o eficiencia o un aumento en la vida útil, son capitalizados aumentando el valor de los bienes.

**Costos posteriores:** Los gastos de reparaciones, conservación y mantenimiento son registrados como un cargo a los resultados del ejercicio en que se incurren.

**Depreciación:** La depreciación es calculada linealmente durante los años de vida útil técnica estimada de los activos.

Los valores residuales de los activos, las vidas útiles y los métodos de depreciación se revisan y ajustan si corresponde, en cada cierre del ejercicio.

Las vidas útiles estimadas para los bienes del inmovilizado material son:

|                                     |             |
|-------------------------------------|-------------|
| Planta y equipos                    | 3 a 16 años |
| Otras propiedades, planta y equipos | 3 a 10 años |

Las pérdidas y ganancias por la venta de propiedades, planta y equipos, se calculan comparando los ingresos obtenidos con el valor en libros y se incluyen en el estado de resultados.

### f. Instrumentos financieros

Los instrumentos financieros corrientes y no corrientes, la Sociedad determina la clasificación de sus inversiones en el momento del reconocimiento inicial y revisa la misma a cada fecha de cada estado de situación financiera. Esta clasificación depende del modelo de negocio en el que se administran las inversiones y las características contractuales de sus flujos de efectivo.

La NIIF 9 clasifica sus activos financieros en las siguientes categorías:

#### › A valor razonable con cambios en resultados:

**Medición inicial:** Califican en esta categoría, aquellos activos financieros que se encuentran en el modelo de negocios, "mantenidos para negociar" y que se adquieren principalmente con el propósito de venderse en el corto plazo. Los instrumentos derivados también se clasifican como mantenidos para negociar a menos que sean designados contratación de contabilidad de cobertura. Estos instrumentos se miden a valor razonable.

**Medición posterior:** Su valorización posterior se realiza mediante la determinación de su valor razonable, registrándose en el Estado de Resultados Integrales.

#### › Costo amortizado:

**Medición inicial:** Califican en esta categoría, aquellos activos financieros que se encuentran dentro del modelo de negocios "mantenidos para recolectar los flujos de efectivo contractuales" y que cumplan con el criterio "Solo Pagos de Principal e Intereses" (SPPI). Esta categoría incluye los Deudores comerciales y otras cuentas por cobrar.

**Medición posterior:** Estos instrumentos se miden posteriormente al costo amortizado utilizando el método de la tasa de interés efectiva. El costo amortizado se reduce por pérdidas por deterioro. Los ingresos y gastos financieros, las ganancias y pérdidas cambiarias y el deterioro se reconocen

en resultados. Cualquier ganancia o pérdida en baja en cuentas se reconoce en utilidad o pérdida de periodo.

A la fecha de cada presentación de información financiera se evalúa si existe evidencia objetiva de que un instrumento financiero o un grupo de instrumentos financieros puedan haber sufrido pérdidas por deterioro.

### › A valor razonable con cambios en otros resultados integrales:

**Medición inicial:** Se clasifican en esta categoría, aquellos activos financieros que se encuentran dentro del modelo de negocios "mantenidos para recolectar los flujos de efectivo contractuales y negociar" y que cumplan con el criterio "Solo Pagos de Principal e Intereses" (SPPI). Estos instrumentos se miden a valor razonable.

**Medición posterior:** Su valorización posterior es a valor razonable. Los ingresos por intereses calculados utilizando el método de la tasa de interés efectiva, las ganancias y pérdidas cambiarias y el deterioro se reconocen en resultados. Otras ganancias y pérdidas netas se reconocen en otros resultados integrales. En baja en cuentas, las ganancias y pérdidas acumuladas en otros resultados integrales se reclasifican a resultados. La Sociedad no mantiene activos financieros en esta categoría.

#### **f.1. Deterioro de activos financieros**

Los activos financieros, distintos de aquellos valorizados a valor razonable a través de resultados, son evaluados a la fecha de cada estado de situación financiera para establecer la presencia de indicadores de deterioro. Los activos financieros se encuentran deteriorados cuando existe evidencia objetiva de que, como resultado de uno o más eventos ocurridos después del reconocimiento inicial, los flujos futuros de caja estimados de la inversión han sido impactados.

En el caso de los activos financieros valorizados al costo amortizado, la pérdida por deterioro corresponde a la diferencia entre el valor libros del

activo y el valor presente de los flujos futuros de caja estimados, descontada a la tasa de interés efectiva original del activo financiero.

Considerando que al 31 de diciembre de 2023 y 2022 la totalidad de las inversiones financieras han sido realizadas en instituciones de la más alta calidad crediticia y que tienen vencimiento en el corto plazo (menor a 90 días), las pruebas de deterioro realizadas indican que no existe deterioro observable.

Para las cuentas por cobrar comerciales, la Sociedad ha aplicado el enfoque simplificado permitido por la NIIF 9, la cual requiere el uso de la provisión de pérdida esperada por la vida del instrumento financiero desde su reconocimiento inicial.

### **g. Pasivos financieros**

Los pasivos financieros son reconocidos inicialmente a su valor razonable, deduciendo los costos de transacción incurridos. Con posterioridad al reconocimiento inicial, la valorización de los pasivos financiero dependerá de su clasificación, dentro las cuales se distinguen las siguientes categorías:

**Pasivos financieros medidos al valor razonable con cambios en resultados:** Se incluye dentro de esta categoría, aquellos pasivos financieros que cumple con la definición de mantenido para negociación.

**Pasivos financieros medidos al costo amortizado:** Se incluye dentro de esta categoría, todos aquellos pasivos financieros distintos de los medidos a valor razonable con cambios en resultados.

La Sociedad incluye en esta categoría obligaciones y otras cuentas por pagar corto plazo.

Estos pasivos financieros se miden utilizando el método de la tasa de interés efectiva, reconociendo los gastos por intereses sobre la base de la tasa efectiva. El método de la tasa de interés efectiva corresponde al método de cálculo del costo amortizado de un pasivo financiero y de la asignación de los gastos por intereses durante todo el período correspondiente. La tasa de interés efectiva

corresponde a la tasa que descuenta exactamente los flujos futuros de efectivo estimados por pagar durante la vida esperada del pasivo financiero o, cuando sea apropiado, un período menor cuando el pasivo asociado tenga una opción de prepago que se estime será ejercida.

Las cuentas por pagar comerciales y otras cuentas a pagar corrientes son pasivos financieros que no devengan explícitamente intereses y se registran por su valor nominal, el cual se aproxima a su costo amortizado.

Los pasivos financieros son dados de baja cuando las obligaciones son canceladas o expiran.

#### **g.1. Instrumentos de patrimonio**

Un instrumento de patrimonio es cualquier contrato que ponga de manifiesto una participación residual en los activos de una entidad una vez deducidos todos sus pasivos. Los instrumentos de patrimonio emitidos por la Sociedad se registran al monto de la contraprestación recibida, netos de los costos directos de la emisión. La Sociedad actualmente sólo tiene emitidos acciones de serie única.

#### **g.2. Clasificación como deuda o patrimonio**

Los instrumentos de deuda y patrimonio se clasifican ya sea como pasivos financieros o como patrimonio, de acuerdo con la sustancia del acuerdo contractual.

### **h. Instrumentos financieros derivados**

Al 31 de diciembre de 2023 y 2022, la Sociedad no presenta instrumentos financieros derivados. Sin embargo, es política de la Sociedad que los contratos derivados que pudiesen suscribirse correspondan únicamente a contratos de cobertura.

### **i. Efectivo y equivalentes al efectivo**

El efectivo y equivalentes al efectivo incluyen el efectivo en caja, bancos y los depósitos a plazo en entidades de crédito de gran liquidez con un vencimiento original de hasta 90 días. En el estado de situación financiera, los sobregiros de existir se clasificarían como préstamos en el pasivo corriente.

### **j. Impuesto a las ganancias e impuestos diferidos**

La Sociedad determina la base imponible y calcula su impuesto a la renta de acuerdo con las disposiciones legales vigentes.

Los impuestos diferidos originados por diferencias temporarias y otros eventos que crean diferencias entre la base contable y tributaria de activos y pasivos, se registran de acuerdo con las normas establecidas en NIC 12 "Impuesto a la renta".

El resultado por impuesto a las ganancias del período, se determina como la suma del impuesto corriente de la Sociedad y resulta de la aplicación del tipo de gravamen sobre la base imponible del período, una vez aplicadas las deducciones tributarias, más la variación de los activos y pasivos por impuestos diferidos y créditos tributarios. Las diferencias entre el valor contable de los activos y pasivos y su base tributaria, generan los saldos de impuestos diferidos de activo o de pasivo, que se calculan utilizando las tasas impositivas que se espera estén vigentes cuando los activos se realicen o el pasivo se cancele.

Los activos y pasivos por impuestos diferidos deben medirse empleando las tasas fiscales que se espera sean de aplicación en el período en el que el activo se realice o el pasivo se cancele, basándose en las tasas (y leyes fiscales) que hayan sido aprobadas o sustancialmente aprobadas al final del ejercicio sobre el que se informa.

El impuesto corriente y las variaciones en los impuestos diferidos se registran en resultados o en rubros de patrimonio neto en el estado de situación financiera, en función de donde se hayan registrado las ganancias o pérdidas que lo hayan originado, excepto activos o pasivos que provengan de combinaciones de negocio.

Los activos por impuestos diferidos y créditos tributarios se reconocen únicamente cuando se considera probable que existan ganancias tributarias futuras suficientes para recuperar las deducciones por diferencias temporarias y hacer efectivos los créditos tributarios. Se reconocen

pasivos por impuestos diferidos para todas las diferencias temporarias, excepto aquellas derivadas del reconocimiento inicial de plusvalías compradas y de aquellas cuyo origen está dado por la valorización de las inversiones en filiales, asociadas y entidades bajo control conjunto, en las cuales la Sociedad pueda controlar la reversión de las mismas y es probable que no se reviertan en un futuro previsible.

El importe en libros de un activo por impuestos diferidos debe someterse a revisión al final de cada periodo sobre el que se informe y se debe reducir en la medida de que ya no se estime probable que estarán disponibles suficientes ganancias fiscales como para permitir que se recupere la totalidad o una parte del activo.

### k. Provisiones

Las obligaciones existentes a la fecha del estado de situación financiera surgida como consecuencia de sucesos pasados cuyo importe y momento de cancelación son inciertas, se registran en el balance como provisión por el valor actual del importe más probable que se estima que la Sociedad tendrá que desembolsar para cancelar la obligación.

Las provisiones se cuantifican teniendo en consideración la mejor información disponible a la fecha de cada cierre contable.

La Sociedad no tienen pactadas con su personal obligaciones por indemnizaciones por años de servicio, razón por la cual no se ha contabilizado provisión por este concepto.

La Sociedad, reconoce el gasto por vacaciones del personal mediante el método del devengo. Este beneficio corresponde a todo el personal y equivale a un importe fijo según los contratos particulares de cada trabajador. Este beneficio es registrado a su valor nominal.

### l. Reconocimiento de ingresos

reconoce los ingresos cuando el importe de los mismos se puede valorar con fiabilidad, es probable que los beneficios económicos futuros vayan a fluir a

la entidad y se cumplen las condiciones específicas para cada una de las actividades.

Los ingresos se miden de acuerdo con el monto de la contraprestación a la cual la Sociedad espera tener derecho a cambio de los bienes o servicios prometidos al cliente, que no sean montos cobrados por terceros, y se presentan netos de descuentos.

En la fecha de inicio del contrato, la Sociedad evalúa los bienes o servicios prometidos en el contrato con el cliente y los identifica como obligación de desempeño cualquier promesa de transferir a los bienes o servicios del cliente (o un paquete de bienes o servicios) que son distintos.

La Sociedad identifica los bienes o servicios prometidos al cliente como distintos cuando el cliente puede beneficiarse de los bienes o servicios por sí solos o en conjunto con otros recursos fácilmente disponibles y la promesa de la Sociedad de transferir los bienes o los servicios al cliente son identificables por separado de otras promesas en el contrato.

Los siguientes criterios específicos de reconocimiento también deben ser cumplidos antes de reconocer ingresos:

#### l.1 Ingresos por prestación de servicios

Los ingresos ordinarios derivados de la prestación de servicios se reconocen cuando pueden ser estimados con fiabilidad y en función del grado de realización de la prestación del servicio o realización de la transacción a la fecha del estado de situación financiera, lo que significa que se reconocen en ingresos a medida que la prestación médica y los consumos de fármacos e insumos asociados al paciente se otorgan.

### m. Medio ambiente

Los desembolsos relacionados con el medio ambiente que no correspondan a adiciones a propiedades, planta y equipos, se reconocen en resultados en el ejercicio o período en que se incurren.



#### 4. NUEVOS PRONUNCIAMIENTOS CONTABLES

##### a. Normas, interpretaciones y enmiendas obligatorias por primera vez para los ejercicios financieros iniciados el 1 de enero de 2023.

Enmiendas a la NIC 1 "Presentación de estados financieros" y NIC 8 "Políticas Contables, Cambios en las Estimaciones Contables y Errores", publicada en febrero de 2021. Las modificaciones tienen como objetivo mejorar las revelaciones de políticas contables y ayudar a los usuarios de los estados financieros a distinguir entre cambios en las estimaciones contables y cambios en las políticas contables.

Enmienda a la NIC 12 - Impuestos diferidos relacionados con activos y pasivos que surgen de una sola transacción. Publicada en mayo de 2021, esta modificación requiere que las empresas reconozcan impuestos diferidos sobre transacciones que, en el reconocimiento inicial, dan lugar a montos iguales de diferencias temporarias imponibles y deducibles.

Enmienda a la NIC 12 "Impuestos a las ganancias" sobre reforma fiscal internacional – reglas del modelo del pilar dos. Publicada en mayo de 2023, esta enmienda brinda a las empresas una exención temporal de la contabilidad de los impuestos diferidos derivados de la reforma fiscal internacional de la Organización para la Cooperación y el Desarrollo Económicos (OCDE). Las enmiendas también introducen requisitos de divulgación específicos para las empresas afectadas.

Enmienda a la NIC 1 "Presentación de estados financieros" sobre clasificación de pasivos ". Esta enmienda, aclara que los pasivos se clasifican como corrientes o no corrientes dependiendo de los derechos que existan al cierre del período de reporte. La clasificación no se ve afectada por las expectativas de la entidad o los eventos posteriores a la fecha del informe (por ejemplo, la recepción de una renuncia o un incumplimiento del pacto). La enmienda también aclara lo que significa la NIC 1 cuando se refiere a la "liquidación" de un pasivo. La enmienda deberá aplicarse retrospectivamente de acuerdo con NIC 8.

La adopción de las normas, enmiendas e interpretaciones antes descritas, no tienen un impacto significativo en los estados financieros resumidos de la Sociedad.

**b. Normas, interpretaciones y enmiendas emitidas, cuya aplicación aún no es obligatoria, para las cuales no se ha efectuado adopción anticipada.**

| ENMIENDAS Y MEJORAS  | OBLIGATORIA PARA EJERCICIOS INICIADOS A PARTIR DE |
|--|---|
| <p>Enmienda a la NIC 1 “Pasivos no corrientes con covenants”. Publicada en enero de 2022, la enmienda tiene como objetivo mejorar la información que una entidad entrega cuando los plazos de pago de sus pasivos pueden ser diferidos dependiendo del cumplimiento de covenants dentro de los doce meses posteriores a la fecha de emisión de los estados financieros.</p>  | <p>01/01/2024</p>                                 |
| <p>Enmienda a la NIIF 16 “Arrendamientos” sobre ventas con arrendamiento posterior. Publicada en septiembre de 2022, esta enmienda explica como una entidad debe reconocer los derechos por uso del activo y como las ganancias o pérdidas producto de la venta y arrendamiento posterior deben ser reconocidas en los estados financieros.</p>  | <p>01/01/2024</p>                                 |
| <p>Enmiendas a la NIC 7 “Estado de flujos de efectivo” y a la NIIF 7 “Instrumentos Financieros: Información a Revelar” sobre acuerdos de financiamiento de proveedores. Publicada en mayo de 2023, estas enmiendas requieren revelaciones para mejorar la transparencia de los acuerdos financieros de los proveedores y sus efectos sobre los pasivos, los flujos de efectivo y la exposición al riesgo de liquidez de una empresa.</p>   | <p>01/01/2024</p>                                 |
| <p>Modificaciones a las NIC 21 – Ausencia de convertibilidad. Publicada en agosto de 2023, esta modificación afecta a una entidad que tiene una transacción u operación en una moneda extranjera que no es convertible en otra moneda para un propósito específico a la fecha de medición. Una moneda es convertible en otra cuando existe la posibilidad de obtener la otra moneda (con un retraso administrativo normal), y la transacción se lleva a cabo a través de un mercado o mecanismo de convertibilidad que crea derechos y obligaciones exigibles. La presente modificación establece los lineamientos a seguir, para determinar el tipo de cambio a utilizar en situaciones de ausencia de convertibilidad como la mencionada. Se permite la adopción anticipada.</p> | <p>01/01/2025</p>                                 |

La administración de la Sociedad estima que la adopción de las normas, interpretaciones y enmiendas antes descritas no tendrá un impacto significativo en los estados financieros resumidos de la Sociedad en el período de su primera aplicación.

**c. Cambios Contables**

Las políticas contables adoptadas en la preparación de los estados financieros resumidos al 31 de diciembre de 2023 son consistentes con las utilizadas en la preparación de los estados financieros consolidados de la Sociedad para el año finalizado el 31 de diciembre de 2022.

## 5. CUENTAS POR COBRAR Y PAGAR Y TRANSACCIONES CON PARTES RELACIONADAS

Al 31 de diciembre el detalle es el siguiente:

### a. Cuentas por cobrar, corriente:

| RUT          | EMPRESA RELACIONADA                 | PAÍS DE ORIGEN | NATURALEZA DE LA RELACIÓN | PLAZO DE LA TRANSACCIÓN | DESCRIPCIÓN DE LA TRANSACCIÓN | TIPO DE MONEDA | SALDOS AL      |                |
|--------------|-------------------------------------|----------------|---------------------------|-------------------------|-------------------------------|----------------|----------------|----------------|
|              |                                     |                |                           |                         |                               |                | 31.12.2023 M\$ | 31.12.2022 M\$ |
| 96.828.990-K | Inmobiliaria San Cristóbal S.A.     | Chile          | Matriz común              | Hasta 90 días           | Servicios prestados           | Pesos          | 54.095         | 48.949         |
| 78.982.470-3 | Indisa Laboratorio Ltda.            | Chile          | Matriz común              | Hasta 90 días           | Cuenta corriente              | Pesos          | 23.974         | 23.974         |
| 92.051.000-0 | Instituto de Diagnóstico S.A.       | Chile          | Matriz                    | Hasta 90 días           | Servicios prestados           | Pesos          | 218.224        | 72.718         |
| 96.631.140-1 | Servicios Integrados de Salud Ltda. | Chile          | Matriz común              | Hasta 90 días           | Servicios prestados           | Pesos          | 27.409         | 1.874          |
| 77.248.210-8 | Central Parking System Chile        | Chile          | Director común            | Hasta 90 días           | Servicios prestados           | Pesos          | 136.945        | 115.786        |
| <b>Total</b> |                                     |                |                           |                         |                               |                | <b>460.647</b> | <b>263.301</b> |

### b. Cuentas por pagar, corriente:

| RUT          | EMPRESA RELACIONADA          | PAÍS DE ORIGEN | NATURALEZA DE LA RELACIÓN | PLAZO DE LA TRANSACCIÓN | DESCRIPCIÓN DE LA TRANSACCIÓN | TIPO DE MONEDA | SALDOS AL      |                |
|--------------|------------------------------|----------------|---------------------------|-------------------------|-------------------------------|----------------|----------------|----------------|
|              |                              |                |                           |                         |                               |                | 31.12.2023 M\$ | 31.12.2022 M\$ |
| 77.248.210-8 | Central Parking System Chile | Chile          | Director común            | Hasta 90 días           | Servicios prestados           | Pesos          | 69.901         | 79.703         |
| <b>Total</b> |                              |                |                           |                         |                               |                | <b>69.901</b>  | <b>79.703</b>  |

### c. Transacciones con empresas relacionadas:

Las transacciones con empresas relacionadas se realizan de acuerdo a condiciones normales de mercado.

El detalle de las transacciones más significativas efectuadas son las siguientes:

| RUT          | EMPRESA RELACIONADA                 | PAÍS DE ORIGEN | NATURALEZA DE LA RELACIÓN | DESCRIPCIÓN DE LA TRANSACCIÓN | TIPO DE MONEDA | MONTO 31.12.2023 | EFEECTO EN RESULTADO | MONTO 31.12.2022 | EFEECTO EN RESULTADO |
|--------------|-------------------------------------|----------------|---------------------------|-------------------------------|----------------|------------------|----------------------|------------------|----------------------|
| 92.051.000-0 | Instituto de Diagnóstico S.A.       | Chile          | Matriz                    | Arriendo espacio físico       | Pesos          | 324.000          | 324.000              | 105.043          | 105.043              |
| 92.051.000-0 | Instituto de Diagnóstico S.A.       | Chile          | Matriz                    | Cuenta corriente              | Pesos          | 352.674          | -                    | 1.335.368        | -                    |
| 92.051.000-0 | Instituto de Diagnóstico S.A.       | Chile          | Matriz                    | Servicios de mantención       | Pesos          | 131.252          | 110.296              | 133.627          | 112.292              |
| 96.631.140-1 | Servicios Integrados de Salud Ltda. | Chile          | Matriz común              | Cuenta corriente              | Pesos          | 1.319            | -                    | 1.059.244        | -                    |
| 96.631.140-1 | Servicios Integrados de Salud Ltda. | Chile          | Matriz común              | Servicios de mantención       | Pesos          | 26.882           | 22.590               | 25.194           | 21.171               |
| 96.828.990-K | Inmobiliaria San Cristóbal S.A.     | Chile          | Matriz común              | Servicios estacionamiento     | Pesos          | 5.146            | 4.325                | 4.975            | 4.181                |
| 77.248.210-8 | Central Parking System Chile        | Chile          | Director común            | Servicios estacionamiento     | Pesos          | 885.966          | (744.509)            | 675.242          | (567.430)            |
| 77.248.210-8 | Central Parking System Chile        | Chile          | Director común            | Arriendo de estacionamiento   | Pesos          | 1.823.754        | 1.532.566            | 1.658.621        | 1.393.799            |
| 92.051.000-0 | Instituto de Diagnóstico S.A.       | Chile          | Filial                    | Retiro por participaciones    | Pesos          | -                | -                    | 2.408.706        | -                    |
| 96.828.990-K | Inmobiliaria San Cristóbal S.A.     | Chile          | Filial                    | Retiro por participaciones    | Pesos          | -                | -                    | 2.425            | -                    |

# INMOBILIARIA SAN CRISTOBAL S.A.

Estados financieros resumidos por los años terminados  
al 31 de diciembre 2023 y 2022.



## INFORME DEL AUDITOR INDEPENDIENTE

Santiago, 25 de marzo de 2024


Señores Accionistas y Directores  
Instituto de Diagnóstico S.A.

Como auditores externos de Instituto de Diagnóstico S.A., hemos auditado sus estados financieros consolidados al 31 de diciembre de 2023 y 2022, sobre los que informamos con fecha 25 de marzo de 2024. Los estados financieros en forma resumida, preparados de acuerdo con lo establecido en la Norma de Carácter General (NCG) N° 30, Sección II.2.1, párrafo A.4.2, emitida por la Superintendencia de Valores y Seguros (actualmente Comisión para el Mercado Financiero – CMF), de la afiliada Inmobiliaria San Cristóbal S.A. y sus notas de “criterios contables aplicados” y “transacciones con partes relacionadas”, adjuntos, son consistentes, en todos sus aspectos significativos, con la información contenida en los estados financieros consolidados que hemos auditado.

La preparación de tales estados financieros en forma resumida que incluye los criterios contables aplicados y las transacciones con partes relacionadas, es responsabilidad de la Administración de Instituto de Diagnóstico S.A. e Inmobiliaria San Cristóbal S.A.

Informamos que los mencionados estados financieros en forma resumida y sus notas de “criterios contables aplicados” y “transacciones con partes relacionadas” de Inmobiliaria San Cristóbal S.A. adjuntos, corresponden a aquellos que fueron utilizados en el proceso de consolidación llevado a cabo por Instituto de Diagnóstico S.A. al 31 de diciembre de 2023 y 2022.

Este informe ha sido preparado teniendo presente lo requerido en la NCG 30, Sección II.2.1, párrafo A.4.2 y se relaciona exclusivamente con Instituto de Diagnóstico S.A. y, es emitido solamente para información y uso de su Administración Superior y de la Comisión para el Mercado Financiero, por lo que no ha sido preparado para ser usado, ni debe ser usado, por ningún usuario distinto a los señalados.

DocuSigned by:  
  
66B5F8D7BB42461...  
María Soledad Quiroga M.  
RUT: 22.542.112-9

PwC Chile, Av. Andrés Bello 2711 - piso 5, Las Condes – Santiago, Chile  
RUT: 81.513.400-1 | Teléfono: (56 2) 2940 0000 | www.pwc.cl



## INMOBILIARIA SAN CRISTOBAL S.A.

» ESTADOS DE SITUACION FINANCIERA  
AL 31 DE DICIEMBRE DE 2023 Y 2022  
(En miles de pesos - M\$)

|   | NOTAS<br>N° | 31.12.2023<br>M\$ | 31.12.2022<br>M\$ |
|---|-------------|-------------------|-------------------|
| <b>Activos corrientes:</b>  |             |                   |                   |
| Efectivo y Equivalentes al Efectivo                                 |             | -                 | 2.425             |
| Deudores comerciales y otras cuentas por cobrar corrientes          |             | 398               | 354               |
| Cuentas por Cobrar a Entidades Relacionadas, Corriente              | 5           | 6.757             | 74.127            |
| Activos por impuestos corrientes                                    |             | 14.713            | 12.294            |
| <b>Total activos corrientes</b>                                     |             | <b>21.868</b>     | <b>89.200</b>     |
| <b>Activos no corrientes:</b>                                       |             |                   |                   |
| Inversiones contabilizadas utilizando el método de la participación |             | 531               | 522               |
| Propiedades, planta y equipo  |             | 135.839           | 136.948           |
| Activos por impuestos diferidos                                     |             | 33.966            | 28.466            |
| <b>Total activos no corrientes</b>                                  |             | <b>170.336</b>    | <b>165.936</b>    |
| <b>TOTAL ACTIVOS</b>  |             | <b>192.204</b>    | <b>255.136</b>    |

Las notas adjuntas forman parte integral de estos estados financieros resumidos

## INMOBILIARIA SAN CRISTOBAL S.A.

» ESTADOS DE SITUACION FINANCIERA  
AL 31 DE DICIEMBRE DE 2023 Y 2022  
(En miles de pesos - M\$)

|   | NOTAS<br>N° | 31.12.2023<br>M\$ | 31.12.2022<br>M\$ |
|---|-------------|-------------------|-------------------|
| <b>Pasivos corrientes</b>                                   |             |                   |                   |
| Cuentas comerciales y otras cuentas por pagar               |             | 70                | 68                |
| Cuentas por pagar a entidades relacionadas                  | 5           | 230.458           | 287.926           |
| Otras provisiones, corrientes                               |             | 626               | 266               |
| <b>Total de pasivos corrientes</b>                          |             | <b>231.154</b>    | <b>288.260</b>    |
| <b>Total pasivos</b>  |             | <b>231.154</b>    | <b>288.260</b>    |
| <b>Patrimonio</b>   |             |                   |                   |
| Capital emitido   |             | 1.582             | 1.582             |
| Pérdidas acumuladas   |             | (40.532)          | (34.706)          |
| Patrimonio atribuible a los propietarios de la controladora |             | (38.950)          | (33.124)          |
| <b>Patrimonio total</b>                                     |             | <b>(38.950)</b>   | <b>(33.124)</b>   |
| <b>Total de patrimonio y pasivos</b>                        |             | <b>192.204</b>    | <b>255.136</b>    |

Las notas adjuntas forman parte integral de estos estados financieros resumidos.

## INMOBILIARIA SAN CRISTOBAL S.A.

» ESTADOS DE RESULTADOS INTEGRALES  
POR LOS AÑOS TERMINADOS AL 31 DE DICIEMBRE DE 2023 Y 2022  
(En miles de pesos - M\$)

|   | 31.12.2023<br>M\$ | 31.12.2022<br>M\$ |
|---|-------------------|-------------------|
| Costo de ventas   | (4.326)           | (3.784)           |
| <b>Pérdida bruta</b>  | <b>(4.326)</b>    | <b>(3.784)</b>    |
| Otros ingresos, por función   | 6                 | -                 |
| Gasto de administración   | (15.400)          | (13.588)          |
| Otros gastos, por función   | (19)              | (4)               |
| Participación en las ganancias de asociadas y negocios conjuntos que se contabilicen utilizando el método de la participación | 6.967             | 10.597            |
| Resultado por unidades de reajuste  | 1.446             | 673               |
| Pérdida antes de impuestos  | (11.326)          | (6.106)           |
| <b>Utilidad por impuestos a las ganancias</b>   | <b>5.500</b>      | <b>5.480</b>      |
| <b>Pérdida del año</b>  | <b>(5.826)</b>    | <b>(626)</b>      |

Las notas adjuntas forman parte integral de estos estados financieros resumidos.

## INMOBILIARIA SAN CRISTOBAL S.A.

### » ESTADOS DE CAMBIO EN EL PATRIMONIO POR LOS AÑOS TERMINADOS AL 31 DE DICIEMBRE DE 2023 Y 2022 (En miles de pesos - M\$)

|   | CAPITAL<br>EMITIDO<br>M\$ | PÉRDIDAS<br>ACUMULADAS<br>M\$ | PATRIMONIO<br>TOTAL<br>M\$ |
|---|---------------------------|-------------------------------|----------------------------|
| Saldo inicial al 1° de enero de 2023          | 1.582                     | (34.706)                      | (33.124)                   |
| Pérdida del año                               | -                         | (5.826)                       | (5.826)                    |
| <b>Saldo final al 31 de diciembre de 2023</b> | <b>1.582</b>              | <b>(40.532)</b>               | <b>(38.950)</b>            |

|   | CAPITAL<br>EMITIDO<br>M\$ | PÉRDIDAS<br>ACUMULADAS<br>M\$ | PATRIMONIO<br>TOTAL<br>M\$ |
|---|---------------------------|-------------------------------|----------------------------|
| Saldo inicial al 1° de enero de 2022          | 1.582                     | (34.080)                      | (32.498)                   |
| Pérdida del año                               | -                         | (626)                         | (626)                      |
| <b>Saldo final al 31 de diciembre de 2022</b> | <b>1.582</b>              | <b>(34.706)</b>               | <b>(33.124)</b>            |

Las notas adjuntas forman parte integral de estos estados financieros resumidos.

## INMOBILIARIA SAN CRISTOBAL S.A.

### » ESTADOS DE FLUJOS DE EFECTIVO POR LOS AÑOS TERMINADOS AL 31 DE DICIEMBRE DE 2023 Y 2022 (En miles de pesos - M\$)

|   | 31.12.2023<br>M\$ | 31.12.2022<br>M\$ |
|---|-------------------|-------------------|
| <b>Flujos de efectivo procedentes<br/>de (utilizados en) actividades de operación</b>       |                   |                   |
| Pagos a proveedores por el suministro de bienes y servicios                                 | (40)              | (20.338)          |
| Pagos a y por cuenta de los empleados   | (9.343)           | (7.707)           |
| Otras entradas (salidas) de efectivo  | 6.958             | 27.254            |
| <b>Flujos de efectivo netos procedentes<br/>de (utilizados en) actividades de operación</b> | <b>(2.425)</b>    | <b>(791)</b>      |
| Incremento (disminución) neto de efectivo y equivalentes al efectivo                        | (2.425)           | (791)             |
| Efectivo y equivalentes al efectivo al principio del año                                    | 2.425             | 3.216             |
| <b>Efectivo y equivalentes al efectivo al final del año</b>                                 | <b>-</b>          | <b>2.425</b>      |

Las notas adjuntas forman parte integral de estos estados financieros resumidos.

## INMOBILIARIA SAN CRISTOBAL S.A.

### »NOTAS A LOS ESTADOS FINANCIEROS RESUMIDOS AL 31 DE DICIEMBRE DE 2023 Y 2022

(En miles de pesos - M\$)

#### 1. INFORMACION GENERAL

Inmobiliaria San Cristóbal S.A. (en adelante la Sociedad) es una sociedad anónima cerrada. Se constituyó el 27 de mayo de 1997, ante el Notario Público titular de la décimo séptima notaría de Santiago, señor Jaime Morandé Orrego.

La Sociedad se encuentra momentáneamente sin operaciones. No obstante, la Administración está evaluando nuevas actividades y proyectos para su desarrollo.

#### 2. BASES DE PRESENTACION DE LOS ESTADOS FINANCIEROS

##### a. Estados financieros

Estos estados financieros resumidos de Inmobiliaria San Cristóbal S.A. se presentan en miles de pesos chilenos y han sido preparados para informar sobre los estados financieros resumidos de las filiales directas requeridas por la Norma de Carácter General (NCG) N° 30, Sección II.2.1, párrafo A.4.2, de la Comisión para el Mercado Financiero – (CMF) y corresponden a aquellos utilizados en el proceso de consolidación realizado por Instituto de Diagnóstico S.A. y filiales al 31 de diciembre de 2023 y 2022 y aprobados por su Directorio en sesión celebrada con fecha 25 de marzo de 2024.

Los presentes estados financieros resumidos han sido preparados a partir de los registros de contabilidad mantenidos por la Sociedad.

##### b. Responsabilidad de la información

El Directorio de Instituto de Diagnóstico S.A., matriz de la Sociedad, ha tomado conocimiento de la información contenida en los presentes estados financieros resumidos y se declara responsable respecto de la veracidad de la información incorporada en éstos referidos al 31 de diciembre de 2023 y 2022, el cual fue aprobado por su directorio en sesión de fecha 25 de marzo de 2024.

##### c. Estimaciones contables

En la preparación de los estados financieros resumidos se han utilizado determinadas estimaciones realizadas por la Sociedad, para cuantificar algunos de los activos, pasivos, ingresos, gastos y compromisos que figuran registrados en ellos.

Estas estimaciones se refieren básicamente a:

- › Las hipótesis empleadas para calcular las estimaciones de incobrabilidad de documentos y cuentas por cobrar a clientes y cuentas por cobrar pacientes devengados.
- › La vida útil de las propiedades, plantas y equipos y test de deterioro de activos.
- › La probabilidad de ocurrencia y el monto de los pasivos de monto incierto o contingentes.
- › La estimación de reverso de los activos por impuestos diferidos por pérdidas tributarias.

A pesar de que estas estimaciones se han realizado en función de la mejor información disponible en la fecha de emisión de los presentes estados financieros resumidos, es posible que acontecimientos que puedan tener lugar en el futuro obliguen a modificarlas (al alza o a la baja) en próximos períodos, lo que se haría de forma prospectiva, reconociendo los efectos del cambio de estimación en los correspondientes estados financieros futuros.



### 3. RESUMEN DE PRINCIPALES POLITICAS CONTABLES APLICADAS

Las principales políticas contables aplicadas en la preparación de los estados financieros resumidos se detallan a continuación:

#### a. Presentación de estados financieros resumidos

Inmobiliaria San Cristóbal S.A ha determinado el uso de los siguientes formatos de presentación:

- › Estados de Situación Financiera - Clasificados en corriente y no corriente.
- › Estados de Resultados Integral - Clasificados por función.
- › Estados de Flujos de Efectivo - De acuerdo al método directo.
- › Estados de Cambios en el Patrimonio.
- › Nota de principales criterios contables aplicadas.
- › Notas de transacciones y cuentas con relacionadas.

La clasificación de saldos en corriente y no corriente se realiza en función de sus vencimientos, es decir, como corrientes se clasifican aquellos con vencimiento igual o inferior a doce meses y como no corrientes, los de vencimiento superior a dicho período. En el caso que existiesen obligaciones cuyo vencimiento es inferior a doce meses, pero cuyo refinanciamiento a largo plazo esté asegurado a discreción de la Sociedad, mediante contratos de crédito disponibles de forma incondicional con vencimiento a largo plazo, podrían clasificarse como pasivos no corrientes.

#### b. Período cubierto

Los presentes estados financieros resumidos comprenden los períodos que se mencionan:

- › • Estados de Situación Financiera: Al 31 de diciembre de 2023 y 2022.
- › • Estados de Resultados Integrales: Por los años terminados al 31 de diciembre de 2023 y 2022.
- › • Estados de Cambios en el Patrimonio: Por los años terminados al 31 de diciembre de 2023 y 2022.
- › • Estados de Flujos de Efectivo: Por los años terminados al 31 de diciembre de 2023 y 2022.

#### c. Moneda funcional

La moneda funcional de la Sociedad ha sido definida como la moneda del ambiente económico principal en que estas operan. La moneda funcional definida por la Sociedad es el Peso Chileno.

Las transacciones en una divisa distinta de la moneda funcional de la Sociedad se consideran transacciones en "moneda extranjera", y se contabilizan en su moneda funcional al tipo de cambio vigente en la fecha de la operación. Al cierre de cada ejercicio se valorizan al tipo de cambio vigente a dicha fecha, y las diferencias de cambio que surgen de tal valoración se registran en la cuenta de resultados del período en que éstas se producen.

#### d. Bases de conversión

Los activos y pasivos en unidades de fomento se presentan a las respectivas cotizaciones al cierre de los estados financieros resumidos, de acuerdo al siguiente detalle:

|                   | 31.12.2023<br>\$ | 31.12.2022<br>\$ |
|-------------------|------------------|------------------|
| Unidad de fomento | 36.789,36        | 35.110,98        |

Los reajustes, se cargan o abonan a resultados, según correspondan.

**e. Propiedades, planta y equipos**

Estos corresponden principalmente a terrenos y edificios y se encuentran registrados a su costo menos la depreciación y pérdidas por deterioro acumuladas correspondientes.

Los elementos de propiedades, planta y equipos se valorizan inicialmente a su costo que comprende su precio de compra y cualquier costo directamente atribuible para poner el activo en condiciones de operación para su uso destinado.

Los costos de ampliación, modernización o mejoras que representen un aumento en la productividad, capacidad o eficiencia o un aumento en la vida útil, son capitalizados aumentando el valor de los bienes.

**Costos posteriores:** Los gastos de reparaciones, conservación y mantenimiento son registrados como un cargo a los resultados del ejercicio en que se incurrían.

**Depreciación:** La depreciación es calculada linealmente durante los años de vida útil técnica estimada de los activos.

Los valores residuales de los activos, las vidas útiles y los métodos de depreciación se revisan y ajustan si corresponde, en cada cierre del ejercicio.

Las vidas útiles estimadas para los bienes de propiedad, planta y equipos son:

|           |              |
|-----------|--------------|
| Edificios | 40 a 80 años |
|-----------|--------------|

Las pérdidas y ganancias por la venta de propiedades, planta y equipos, se calculan comparando los ingresos obtenidos con el valor en libros y se incluyen en el estado de resultados. Al vender activos que fueron revalorizados de acuerdo a NIIF1, los valores incluidos en reservas de revalorización se traspasan a resultados acumulados.

**f. Instrumentos financieros**

Los instrumentos financieros corrientes y no corrientes, la Sociedad determina la clasificación de sus inversiones en el momento del reconocimiento inicial y revisa la misma a cada fecha de cada estado de situación financiera. Esta clasificación depende del modelo de negocio en el que se administran las inversiones y las características contractuales de sus flujos de efectivo.

La NIIF 9 clasifica sus activos financieros en las siguientes categorías:

› **A valor razonable con cambios en resultados:**

**Medición inicial:** Califican en esta categoría, aquellos activos financieros que se encuentran en el modelo de negocios, "mantenidos para negociar" y que se adquieren principalmente con el propósito de venderse en el corto plazo. Los instrumentos derivados también se clasifican como mantenidos para negociar a menos que sean designados contratación de contabilidad de cobertura. Estos instrumentos se miden a valor razonable.

**Medición posterior:** Su valorización posterior se realiza mediante la determinación de su valor razonable, registrándose en el Estado de Resultados Integrales.

› **Costo amortizado:**

**Medición inicial:** Califican en esta categoría, aquellos activos financieros que se encuentran dentro del modelo de negocios "mantenidos para recolectar los flujos de efectivo contractuales" y que cumplan con el criterio "Solo Pagos de Principal e Intereses" (SPPI). Esta categoría incluye los Deudores comerciales y otras cuentas por cobrar, y los pagarés incluidos en Otros activos financieros no corrientes.

**Medición posterior:** Estos instrumentos se miden posteriormente al costo amortizado utilizando el método de la tasa de interés efectiva. El costo amortizado se reduce por pérdidas por deterioro. Los ingresos y gastos financieros, las ganancias y pérdidas cambiarias y el deterioro se reconocen en resultados. Cualquier ganancia o pérdida en baja en cuentas se reconoce en utilidad o pérdida de periodo.

A la fecha de cada presentación de información financiera se evalúa si existe evidencia objetiva de que un instrumento financiero o un grupo de instrumentos financieros puedan haber sufrido pérdidas por deterioro.

› **A valor razonable con cambios en otros resultados integrales:**

**Medición inicial:** Se clasifican en esta categoría, aquellos activos financieros que se encuentran dentro del modelo de negocios "mantenidos para recolectar los flujos de efectivo contractuales y negociar" y que cumplan con el criterio "Solo Pagos de Principal e Intereses" (SPPI). Estos instrumentos se miden a valor razonable.

**Medición posterior:** Su valorización posterior es a valor razonable. Los ingresos por intereses calculados utilizando el método de la tasa de interés efectiva, las ganancias y pérdidas cambiarias y el deterioro se reconocen en resultados. Otras ganancias y pérdidas netas se reconocen en otros resultados integrales. En baja en cuentas, las ganancias y pérdidas acumuladas en otros resultados integrales se reclasifican a resultados. La Sociedad no mantiene activos financieros en esta categoría.

**f.1. Deterioro de activos financieros**

Los activos financieros, distintos de aquellos valorizados a valor razonable a través de resultados, son evaluados a la fecha de cada estado de situación financiera para establecer la presencia de indicadores de deterioro. Los activos financieros se encuentran deteriorados cuando existe evidencia objetiva de que, como resultado de uno o más eventos ocurridos después del

reconocimiento inicial, los flujos futuros de caja estimados de la inversión han sido impactados.

En el caso de los activos financieros valorizados al costo amortizado, la pérdida por deterioro corresponde a la diferencia entre el valor libros del activo y el valor presente de los flujos futuros de caja estimados, descontada a la tasa de interés efectiva original del activo financiero.

Considerando que al 31 de diciembre de 2023 y 2022 la totalidad de las inversiones financieras han sido realizadas en instituciones de la más alta calidad crediticia y que tienen vencimiento en el corto plazo (menor a 90 días), las pruebas de deterioro realizadas indican que no existe deterioro observable.

Para las cuentas por cobrar comerciales, la Sociedad ha aplicado el enfoque simplificado permitido por la NIIF 9, la cual requiere el uso de la provisión de pérdida esperada por la vida del instrumento financiero desde su reconocimiento inicial.

**g. Pasivos financieros**

Los pasivos financieros son reconocidos inicialmente a su valor razonable, deduciendo los costos de transacción incurridos. Con posterioridad al reconocimiento inicial, la valorización de los pasivos financiero dependerá de su clasificación, dentro las cuales se distinguen las siguientes categorías:

**Pasivos financieros medidos al valor razonable con cambios en resultados:** Se incluye dentro de esta categoría, aquellos pasivos financieros que cumple con la definición de mantenido para negociación.

**Pasivos financieros medidos al costo amortizado:** Se incluye dentro de esta categoría, todos aquellos pasivos financieros distintos de los medidos a valor razonable con cambios en resultados.

La Sociedad incluye en esta categoría obligaciones y otras cuentas por pagar corto plazo.

Estos pasivos financieros se miden utilizando el método de la tasa de interés efectiva, reconociendo los gastos por intereses sobre la base de la tasa efectiva. El método de la tasa de interés efectiva corresponde al método de cálculo del costo amortizado de un pasivo financiero y de la asignación de los gastos por intereses durante todo el período correspondiente. La tasa de interés efectiva corresponde a la tasa que descuenta exactamente los flujos futuros de efectivo estimados por pagar durante la vida esperada del pasivo financiero o, cuando sea apropiado, un período menor cuando el pasivo asociado tenga una opción de prepago que se estime será ejercida.

Las cuentas por pagar comerciales y otras cuentas a pagar corrientes son pasivos financieros que no devengan explícitamente intereses y se registran por su valor nominal, el cual se aproxima a su costo amortizado.

Los pasivos financieros son dados de baja cuando las obligaciones son canceladas o expiran.

#### **g.1. Instrumentos de patrimonio**

Un instrumento de patrimonio es cualquier contrato que ponga de manifiesto una participación residual en los activos de una entidad una vez deducidos todos sus pasivos. Los instrumentos de patrimonio emitidos por la Sociedad se registran al monto de la contraprestación recibida, netos de los costos directos de la emisión. La Sociedad actualmente sólo tiene emitidos acciones de serie única.

#### **g.2. Clasificación como deuda o patrimonio**

Los instrumentos de deuda y patrimonio se clasifican ya sea como pasivos financieros o como patrimonio, de acuerdo con la sustancia del acuerdo contractual.

#### **h. Instrumentos financieros derivados**

Al 31 de diciembre de 2023 y 2022, la Sociedad no presenta instrumentos financieros derivados. Sin embargo, es política de la Sociedad que los contratos derivados que pudiesen suscribirse correspondan únicamente a contratos de cobertura.

#### **i. Efectivo y equivalentes al efectivo**

El efectivo y equivalentes al efectivo incluyen el efectivo en caja, bancos y los depósitos a plazo en entidades de crédito de gran liquidez con un vencimiento original de hasta 90 días. En el estado de situación financiera, los sobregiros de existir se clasificarían como préstamos en el pasivo corriente.

#### **j. Impuesto a las ganancias e impuestos diferidos**

La Sociedad determina la base imponible y calcula su impuesto a la renta de acuerdo con las disposiciones legales vigentes.

Los impuestos diferidos originados por diferencias temporarias y otros eventos que crean diferencias entre la base contable y tributaria de activos y pasivos, se registran de acuerdo con las normas establecidas en NIC 12 "Impuesto a la renta".

El resultado por impuesto a las ganancias del período, se determina como la suma del impuesto corriente de la Sociedad y resulta de la aplicación del tipo de gravamen sobre la base imponible del período, una vez aplicadas las deducciones tributarias, más la variación de los activos y pasivos por impuestos diferidos y créditos tributarios. Las diferencias entre el valor contable de los activos y pasivos y su base tributaria, generan los saldos de impuestos diferidos de activo o de pasivo, que se calculan utilizando las tasas impositivas que se espera estén vigentes cuando los activos se realicen o el pasivo se cancele.

Los activos y pasivos por impuestos diferidos deben medirse empleando las tasas fiscales que se espera sean de aplicación en el período en el que el activo se realice o el pasivo se cancele, basándose en las tasas (y leyes fiscales) que hayan sido aprobadas o sustancialmente aprobadas al final del ejercicio sobre el que se informa.

El impuesto corriente y las variaciones en los impuestos diferidos se registran en resultados o en rubros de patrimonio neto en el estado de situación financiera, en función de donde se hayan registrado las ganancias o pérdidas que lo hayan originado, excepto activos o pasivos que provengan de combinaciones de negocio.

Los activos por impuestos diferidos y créditos tributarios se reconocen únicamente cuando se considera probable que existan ganancias tributarias futuras suficientes para recuperar las deducciones por diferencias temporarias y hacer efectivos los créditos tributarios. Se reconocen pasivos por impuestos diferidos para todas las diferencias temporarias, excepto aquellas derivadas del reconocimiento inicial de plusvalías compradas y de aquellas cuyo origen está dado por la valorización de las inversiones en filiales, asociadas y entidades bajo control conjunto, en las cuales la Sociedad pueda controlar la reversión de las mismas y es probable que no se reviertan en un futuro previsible.

El importe en libros de un activo por impuestos diferidos debe someterse a revisión al final de cada periodo sobre el que se informe y se debe reducir en la medida de que ya no se estime probable que estarán disponibles suficientes ganancias fiscales como para permitir que se recupere la totalidad o una parte del activo.

#### **k. Provisiones**

Las obligaciones existentes a la fecha del estado de situación financiera surgida como consecuencia de sucesos pasados cuyo importe y momento de cancelación son inciertas, se registran en el balance como provisión por el valor actual del importe más probable que se estima que la Sociedad tendrá que desembolsar para cancelar la obligación.

Las provisiones se cuantifican teniendo en consideración la mejor información disponible a la fecha de cada cierre contable.

La Sociedad no tiene pactadas con su personal obligaciones por indemnizaciones por años de servicio, razón por la cual no se ha contabilizado provisión por este concepto.

La Sociedad, reconoce el gasto por vacaciones del personal mediante el método del devengo. Este beneficio corresponde a todo el personal y equivale a un importe fijo según los contratos particulares de cada trabajador. Este beneficio es registrado a su valor nominal.

#### **l. Reconocimiento de ingresos**

a. reconoce los ingresos cuando el importe de los mismos se puede valorar con fiabilidad, es probable que los beneficios económicos futuros vayan a fluir a la entidad y se cumplen las condiciones específicas para cada una de las actividades.

Los ingresos se miden de acuerdo con el monto de la contraprestación a la cual la Sociedad espera tener derecho a cambio de los bienes o servicios prometidos al cliente, que no sean montos cobrados por terceros, y se presentan netos de descuentos.

En la fecha de inicio del contrato, la Sociedad evalúa los bienes o servicios prometidos en el contrato con el cliente y los identifica como obligación de desempeño cualquier promesa de transferir a los bienes o servicios del cliente (o un paquete de bienes o servicios) que son distintos.

La Sociedad identifica los bienes o servicios prometidos al cliente como distintos cuando el cliente puede beneficiarse de los bienes o servicios por sí solos o en conjunto con otros recursos fácilmente disponibles y la promesa de la Sociedad de transferir los bienes o los servicios al cliente son identificables por separado de otras promesas en el contrato.

Los siguientes criterios específicos de reconocimiento también deben ser cumplidos antes de reconocer ingresos:

##### **l.1 Ingresos por prestación de servicios**

Los ingresos ordinarios derivados de la prestación de servicios se reconocen cuando pueden ser estimados con fiabilidad y en función del grado de realización de la prestación del servicio o realización de la transacción a la fecha del estado de situación financiera, lo que significa que se reconocen en ingresos a medida que la prestación médica y los consumos de fármacos e insumos asociados al paciente se otorgan.



**m. Medio ambiente**

Los desembolsos relacionados con el medio ambiente que no correspondan a adiciones a propiedades, planta y equipos, se reconocen en resultados en el ejercicio o período en que se incurren.

**4. NUEVOS PRONUNCIAMIENTOS CONTABLES**

**a. Normas, interpretaciones y enmiendas obligatorias por primera vez para los ejercicios financieros iniciados el 1 de enero de 2023.**

Enmiendas a la NIC 1 "Presentación de estados financieros" y NIC 8 "Políticas Contables, Cambios en las Estimaciones Contables y Errores", publicada en febrero de 2021. Las modificaciones tienen como objetivo mejorar las revelaciones de políticas contables y ayudar a los usuarios de los estados financieros a distinguir entre cambios en las estimaciones contables y cambios en las políticas contables.

Enmienda a la NIC 12 - Impuestos diferidos relacionados con activos y pasivos que surgen de una sola transacción. Publicada en mayo de 2021, esta modificación requiere que las empresas reconozcan impuestos diferidos sobre transacciones que, en el reconocimiento inicial, dan lugar a montos iguales de diferencias temporarias imponibles y deducibles.

Enmienda a la NIC 12 "Impuestos a las ganancias" sobre reforma fiscal internacional – reglas del modelo del pilar dos. Publicada en mayo de 2023, esta enmienda brinda a las empresas una exención temporal de la contabilidad de los impuestos diferidos derivados de la reforma fiscal internacional de la Organización para la Cooperación y el Desarrollo Económicos (OCDE). Las enmiendas también introducen requisitos de divulgación específicos para las empresas afectadas.

Enmienda a la NIC 1 "Presentación de estados financieros" sobre clasificación de pasivos ". Esta enmienda, aclara que los pasivos se clasifican como corrientes o no corrientes dependiendo de los derechos que existan al cierre del período de reporte. La clasificación no se ve afectada por las expectativas de la entidad o los eventos posteriores a la fecha del informe (por ejemplo, la recepción de una renuncia o un incumplimiento del pacto). La enmienda también aclara lo que significa la NIC 1 cuando se refiere a la "liquidación" de un pasivo. La enmienda deberá aplicarse retrospectivamente de acuerdo con NIC 8.

La adopción de las normas, enmiendas e interpretaciones antes descritas, no tienen un impacto significativo en los estados financieros resumidos de la Sociedad.

**b. Normas, interpretaciones y enmiendas emitidas, cuya aplicación aún no es obligatoria, para las cuales no se ha efectuado adopción anticipada.**

| ENMIENDAS Y MEJORAS   | OBLIGATORIA PARA EJERCICIOS INICIADOS A PARTIR DE |
|---|---|
| Enmienda a la NIC 1 "Pasivos no corrientes con covenants". Publicada en enero de 2022, la enmienda tiene como objetivo mejorar la información que una entidad entrega cuando los plazos de pago de sus pasivos pueden ser diferidos dependiendo del cumplimiento de covenants dentro de los doce meses posteriores a la fecha de emisión de los estados financieros.  | 01/01/2024  |
| Enmienda a la NIIF 16 "Arrendamientos" sobre ventas con arrendamiento posterior. Publicada en septiembre de 2022, esta enmienda explica como una entidad debe reconocer los derechos por uso del activo y como las ganancias o pérdidas producto de la venta y arrendamiento posterior deben ser reconocidas en los estados financieros.  | 01/01/2024  |
| Enmiendas a la NIC 7 "Estado de flujos de efectivo" y a la NIIF 7 "Instrumentos Financieros: Información a Revelar" sobre acuerdos de financiamiento de proveedores. Publicada en mayo de 2023, estas enmiendas requieren revelaciones para mejorar la transparencia de los acuerdos financieros de los proveedores y sus efectos sobre los pasivos, los flujos de efectivo y la exposición al riesgo de liquidez de una empresa.   | 01/01/2024  |
| Modificaciones a las NIC 21 – Ausencia de convertibilidad. Publicada en agosto de 2023, esta modificación afecta a una entidad que tiene una transacción u operación en una moneda extranjera que no es convertible en otra moneda para un propósito específico a la fecha de medición. Una moneda es convertible en otra cuando existe la posibilidad de obtener la otra moneda (con un retraso administrativo normal), y la transacción se lleva a cabo a través de un mercado o mecanismo de convertibilidad que crea derechos y obligaciones exigibles. La presente modificación establece los lineamientos a seguir, para determinar el tipo de cambio a utilizar en situaciones de ausencia de convertibilidad como la mencionada. Se permite la adopción anticipada. | 01/01/2025  |

La administración de la Sociedad estima que la adopción de las normas, interpretaciones y enmiendas antes descritas no tendrá un impacto significativo en los estados financieros resumidos de la Sociedad en el período de su primera aplicación.

**c. Cambios Contables**

Las políticas contables adoptadas en la preparación de los estados financieros resumidos al 31 de diciembre de 2023 son consistentes con las utilizadas en la preparación de los estados financieros consolidados de la Sociedad para el año finalizado el 31 de diciembre de 2022.

**5. CUENTAS POR COBRAR Y PAGAR Y TRANSACCIONES CON PARTES RELACIONADAS**

Al 31 de diciembre el detalle es el siguiente:

**a. Cuentas por cobrar, corriente:**

| RUT          | EMPRESA RELACIONADA                 | PAÍS DE ORIGEN | NATURALEZA DE LA RELACIÓN | PLAZO DE LA TRANSACCIÓN | DESCRIPCIÓN DE LA TRANSACCIÓN | TIPO DE MONEDA        | SALDOS AL      |                |
|--------------|-------------------------------------|----------------|---------------------------|-------------------------|-------------------------------|-----------------------|----------------|----------------|
|              |                                     |                |                           |                         |                               |                       | 31.12.2023 M\$ | 31.12.2022 M\$ |
| 96.631.140-1 | Servicios Integrados de Salud Ltda. | Chile          | Chile                     | Hasta 90 días           | Cuenta corriente              | Pesos no reajustables | 6.757          | 74.127         |
| <b>Total</b> |                                     |                |                           |                         |                               |                       | <b>6.757</b>   | <b>74.127</b>  |

**b. Cuentas por pagar, corriente:**

| RUT          | EMPRESA RELACIONADA                      | PAÍS DE ORIGEN | NATURALEZA DE LA RELACIÓN | PLAZO DE LA TRANSACCIÓN | DESCRIPCIÓN DE LA TRANSACCIÓN | TIPO DE MONEDA        | SALDOS AL      |                |
|--------------|--|----------------|---------------------------|-------------------------|-------------------------------|-----------------------|----------------|----------------|
|              |  |                |                           |                         |                               |                       | 31.12.2023 M\$ | 31.12.2022 M\$ |
| 77.314.150-9 | Servicios Complementarios de Salud Ltda. | Chile          | Matriz común              | Hasta 90 días           | Servicios prestados           | Pesos no reajustables | 54.095         | 48.949         |
| 78.982.470-3 | Indisa Laboratorio Ltda.                 | Chile          | Matriz común              | Hasta 90 días           | Cuenta corriente              | Pesos no reajustables | 40             | 40             |
| 92.051.000-0 | Instituto de Diagnóstico S.A.            | Chile          | Matriz                    | Hasta 90 días           | Cuenta corriente              | Pesos no reajustables | 176.323        | 238.937        |
| <b>Total</b> |  |                |                           |                         |                               |                       | <b>230.458</b> | <b>287.926</b> |

**c. Transacciones con empresas relacionadas:**

Las transacciones con empresas relacionadas se realizan de acuerdo a condiciones normales de mercado.

El detalle de las transacciones más significativas efectuadas son las siguientes:

| RUT          | EMPRESA RELACIONADA                      | PAÍS DE ORIGEN | NATURALEZA DE LA RELACIÓN | DESCRIPCIÓN DE LA TRANSACCIÓN | TIPO DE MONEDA | MONTO 31.12.2023 | EFFECTO EN RESULTADO | MONTO 31.12.2022 | EFFECTO EN RESULTADO |
|--------------|--|----------------|---------------------------|-------------------------------|----------------|------------------|----------------------|------------------|----------------------|
| 92.051.000-0 | Instituto de Diagnóstico S.A.            | Chile          | Matriz                    | Cuenta corriente              | Pesos          | 62.613           | -                    | 9.568            | -                    |
| 77.314.150-9 | Servicios Complementarios de Salud Ltda. | Chile          | Matriz común              | Servicios estacionamiento     | Pesos          | 5.146            | (4.325)              | 4.975            | (4.181)              |
| 77.314.150-9 | Servicios Complementarios de Salud Ltda. | Chile          | Filial                    | Retiro por participaciones    | Pesos          | -                | -                    | 2.425            | -                    |
| 96.631.140-1 | Servicios Integrados de Salud Ltda.      | Chile          | Filial                    | Retiro por participaciones    | Pesos          | 6.958            | -                    | 10.289           | -                    |

# INDISA LABORATORIO LTDA. "INDISALAB"

Estados de situación financiera resumidos por los años terminados al 31 de diciembre 2023 y 2022.



## INFORME DEL AUDITOR INDEPENDIENTE

Santiago, 25 de marzo de 2024


Señores Accionistas y Directores  
Instituto de Diagnóstico S.A.

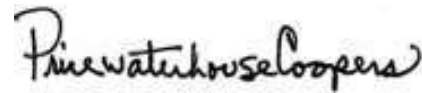
Como auditores externos de Instituto de Diagnóstico S.A., hemos auditado sus estados financieros consolidados al 31 de diciembre de 2023 y 2022, sobre los que informamos con fecha 25 de marzo de 2024. Los estados financieros en forma resumida, preparados de acuerdo con lo establecido en la Norma de Carácter General (NCG) N° 30, Sección II.2.1, párrafo A.4.2, emitida por la Superintendencia de Valores y Seguros (actualmente Comisión para el Mercado Financiero – CMF), de la afiliada Indisa Laboratorio Ltda. y sus notas de “criterios contables aplicados” y “transacciones con partes relacionadas”, adjuntos, son consistentes, en todos sus aspectos significativos, con la información contenida en los estados financieros consolidados que hemos auditado.

La preparación de tales estados financieros en forma resumida que incluye los criterios contables aplicados y las transacciones con partes relacionadas, es responsabilidad de la Administración de Instituto de Diagnóstico S.A. e Indisa Laboratorio Ltda.

Informamos que los mencionados estados financieros en forma resumida y sus notas de “criterios contables aplicados” y “transacciones con partes relacionadas” de Indisa Laboratorio Ltda. adjuntos, corresponden a aquellos que fueron utilizados en el proceso de consolidación llevado a cabo por Instituto de Diagnóstico S.A. al 31 de diciembre de 2023 y 2022.

Este informe ha sido preparado teniendo presente lo requerido en la NCG 30, Sección II.2.1, párrafo A.4.2 y se relaciona exclusivamente con Instituto de Diagnóstico S.A. y, es emitido solamente para información y uso de su Administración Superior y de la Comisión para el Mercado Financiero, por lo que no ha sido preparado para ser usado, ni debe ser usado, por ningún usuario distinto a los señalados.

**DocuSigned by:**  
  
66B5F8D7BB42461...  
María Soledad Quiroga M.  
RUT: 22.542.112-9



PwC Chile, Av. Andrés Bello 2711 - piso 5, Las Condes – Santiago, Chile  
RUT: 81.513.400-1 | Teléfono: (56 2) 2940 0000 | [www.pwc.cl](http://www.pwc.cl)



## INDISA LABORATORIO LTDA.

» ESTADOS DE SITUACION FINANCIERA  
AL 31 DE DICIEMBRE DE 2023 Y 2022  
(En miles de pesos - M\$)

|   | NOTAS<br>N° | 31.12.2023<br>M\$ | 31.12.2022<br>M\$ |
|---|-------------|-------------------|-------------------|
| <b>Activos corrientes:</b>                  |             |                   |                   |
| Cuentas por cobrar a entidades relacionadas | 5           | 121.831           | 121.831           |
| <b>Total activos corrientes</b>             |             | <b>121.831</b>    | <b>121.831</b>    |
| <b>TOTAL ACTIVOS</b>                        |             | <b>121.831</b>    | <b>121.831</b>    |

Las notas adjuntas forman parte integral de estos estados financieros resumidos

## INDISA LABORATORIO LTDA.

» ESTADOS DE SITUACION FINANCIERA  
AL 31 DE DICIEMBRE DE 2023 Y 2022  
(En miles de pesos - M\$)

|  | NOTAS<br>N° | 31.12.2023<br>M\$ | 31.12.2022<br>M\$ |
|--|-------------|-------------------|-------------------|
| <b>Pasivos corrientes</b>                  |             |                   |                   |
| Cuentas por pagar a entidades relacionadas | 5           | 67.114            | 67.114            |
| <b>Total de pasivos corrientes</b>         |             | <b>67.114</b>     | <b>67.114</b>     |
| <b>Patrimonio</b>                          |             |                   |                   |
| Capital emitido                            |             | 1.010             | 1.010             |
| Ganancias acumuladas                       |             | 53.707            | 53.707            |
| <b>Patrimonio total</b>                    |             | <b>54.717</b>     | <b>54.717</b>     |
| <b>Total de patrimonio y pasivos</b>       |             | <b>121.831</b>    | <b>121.831</b>    |

Las notas adjuntas forman parte integral de estos estados financieros resumidos.

## INDISA LABORATORIO LTDA.

### » ESTADOS DE RESULTADOS INTEGRALES POR LOS AÑOS TERMINADOS AL 31 DE DICIEMBRE DE 2023 Y 2022 (En miles de pesos - M\$)

|                         | 31.12.2023<br>M\$ | 31.12.2022<br>M\$ |
|-------------------------|-------------------|-------------------|
| Gasto de administración | -                 | -                 |
| Resultado del año       | -                 | -                 |

Las notas adjuntas forman parte integral de estos estados financieros resumidos.

## INDISA LABORATORIO LTDA.

### » ESTADOS DE CAMBIO EN EL PATRIMONIO POR LOS AÑOS TERMINADOS AL 31 DE DICIEMBRE DE 2023 Y 2022 (En miles de pesos - M\$)

|  | CAPITAL<br>EMITIDO<br>M\$ | GANANCIAS<br>ACUMULADAS<br>M\$ | PATRIMONIO<br>TOTAL<br>M\$ |
|--|---------------------------|--------------------------------|----------------------------|
| Saldo inicial al 1° de enero de 2023   | 1.010                     | 53.707                         | 54.717                     |
| Saldo final al 31 de diciembre de 2023 | 1.010                     | 53.707                         | 54.717                     |

|  | CAPITAL<br>EMITIDO<br>M\$ | GANANCIAS<br>ACUMULADAS<br>M\$ | PATRIMONIO<br>TOTAL<br>M\$ |
|--|---------------------------|--------------------------------|----------------------------|
| Saldo inicial al 1° de enero de 2022   | 1.010                     | 53.707                         | 54.717                     |
| Saldo final al 31 de diciembre de 2022 | 1.010                     | 53.707                         | 54.717                     |

Las notas adjuntas forman parte integral de estos estados financieros resumidos.

## INDISA LABORATORIO LTDA.

### » ESTADOS DE FLUJOS DE EFECTIVO POR LOS AÑOS TERMINADOS AL 31 DE DICIEMBRE DE 2023 Y 2022 (En miles de pesos - M\$)

|  | 31.12.2023<br>M\$ | 31.12.2022<br>M\$ |
|--|-------------------|-------------------|
| Efectivo y equivalentes al efectivo al principio del año | -                 | -                 |
| Efectivo y equivalentes al efectivo al final del año     | -                 | -                 |

Las notas adjuntas forman parte integral de estos estados financieros resumidos.

## INDISA LABORATORIO LTDA.

### » NOTAS A LOS ESTADOS FINANCIEROS RESUMIDOS AL 31 DE DICIEMBRE DE 2023 Y 2022.

(En miles de pesos - M\$)

#### 1. INFORMACION GENERAL

Indisa Laboratorio Ltda. (en adelante la Sociedad) fue constituida el 25 de octubre de 1999, como sociedad de responsabilidad limitada, ante el Notario Público titular de la décimo séptima Notaría de Santiago, señor Jaime Morandé Orrego.

La Sociedad se encuentra momentáneamente sin operaciones. No obstante, la administración esta evaluando nuevas actividades y proyectos para su desarrollo.

#### 2. BASES DE PRESENTACION DE LOS ESTADOS FINANCIEROS RESUMIDOS

##### a. Estados financieros

Estos estados financieros resumidos de Indisa Laboratorio Ltda., se presentan en miles de pesos chilenos han sido preparados para informar sobre los estados financieros resumidos de las filiales directas requeridas por la Norma de Carácter General N° 30 (actualizada) sección II.2.1 párrafo A.4.2 de la Comisión para el Mercado Financiero – (CMF) y corresponden a aquellos utilizados en el proceso de consolidación realizado por Instituto de Diagnóstico S.A. y filiales al 31 de diciembre de 2023 y 2022 y aprobados por su Directorio en sesión celebrada con fecha 25 de marzo de 2024.

Los presentes estados financieros resumidos han sido preparados a partir de los registros de contabilidad mantenidos por la Sociedad.

##### b. Responsabilidad de la información

El Directorio de Instituto de Diagnóstico S.A., matriz de la Sociedad, ha tomado conocimiento de la información contenida en los presentes estados financieros resumidos y se declara responsable respecto de la veracidad de la información incorporada en éstos referidos al 31 de diciembre de 2023 y 2022, el cual fue aprobado por su directorio en sesión de fecha 25 de marzo de 2024.

##### c. Estimaciones contables

En la preparación de los estados financieros resumidos se han utilizado determinadas estimaciones realizadas por la Sociedad, para cuantificar algunos de los activos, pasivos, ingresos, gastos y compromisos que figuran registrados en ellos.

Estas estimaciones se refieren básicamente a:

- › Las hipótesis empleadas para calcular las estimaciones de incobrabilidad de documentos y cuentas por cobrar a clientes y cuentas por cobrar pacientes devengados.
- › La vida útil de las propiedades, plantas y equipos y test de deterioro de activos.
- › La probabilidad de ocurrencia y el monto de los pasivos de monto incierto o contingentes.
- › La estimación de reverso de los activos por impuestos diferidos por pérdidas tributarias.

A pesar de que estas estimaciones se han realizado en función de la mejor información disponible en la fecha de emisión de los presentes estados financieros resumidos, es posible que acontecimientos que puedan tener lugar en el futuro obliguen a modificarlas (al alza o a la baja) en próximos períodos, lo que se haría de forma prospectiva, reconociendo los efectos del cambio de estimación en las correspondientes estados financieros futuros.

#### 3. RESUMEN DE PRINCIPALES POLITICAS CONTABLES APLICADAS

Las principales políticas contables aplicadas en la preparación de los estados financieros resumidos se detallan a continuación:

#### a. Presentación de estados financieros resumidos

Indisa Laboratorio Ltda. ha determinado el uso de los siguientes formatos de presentación:

- › Estados de Situación Financiera - Clasificados en corriente y no corriente.
- › Estados de Resultados Integral - Clasificados por función.
- › Estados de Flujos de Efectivo - De acuerdo al método directo.
- › Estados de Cambios en el Patrimonio.
- › Nota de principales criterios contables aplicadas.
- › Notas de transacciones y cuentas con relacionadas.

La clasificación de saldos en corriente y no corriente se realiza en función de sus vencimientos, es decir, como corrientes se clasifican aquellos con vencimiento igual o inferior a doce meses y como no corrientes, los de vencimiento superior a dicho período. En el caso que existiesen obligaciones cuyo vencimiento es inferior a doce meses, pero cuyo refinanciamiento a largo plazo esté asegurado a discreción de la Sociedad, mediante contratos de crédito disponibles de forma incondicional con vencimiento a largo plazo, podrían clasificarse como pasivos no corrientes.

#### b. Período cubierto

Los presentes estados financieros resumidos comprenden los períodos que se mencionan:

- › Estados de Situación Financiera: Al 31 de diciembre de 2023 y 2022.
- › Estados Resultados Integrales: Por los años terminados al 31 de diciembre de 2023 y 2022.
- › Estados de Cambios en el Patrimonio: Por los años terminados al 31 de diciembre de 2023 y 2022.
- › Estados de Flujos de Efectivo: Por los años terminados al 31 de diciembre de 2023 y 2022.

#### c. Moneda funcional

La moneda funcional de la Sociedad ha sido definida como la moneda del ambiente económico principal en que estas operan. La moneda funcional definida por la Sociedad es el Peso Chileno.

Las transacciones en una divisa distinta de la moneda funcional de la Sociedad se consideran transacciones en "moneda extranjera", y se contabilizan en su moneda funcional al tipo de cambio vigente en la fecha de la operación. Al cierre de cada ejercicio se valorizan al tipo de cambio vigente a dicha fecha, y las diferencias de cambio que surgen de tal valoración se registran en la cuenta de resultados del período en que éstas se producen.

#### d. Bases de conversión

Los activos y pasivos en unidades de fomento se presentan a las respectivas cotizaciones al cierre de los estados financieros resumidos, de acuerdo al siguiente detalle:

|                   | 31.12.2023<br>\$ | 31.12.2022<br>\$ |
|-------------------|------------------|------------------|
| Unidad de fomento | 36.789,36        | 35.110,98        |

Los reajustes, se cargan o abonan a resultados, según correspondan.

#### e. Instrumentos financieros

Los Instrumentos financieros corrientes y no corrientes, la Sociedad determina la clasificación de sus inversiones en el momento del reconocimiento inicial y revisa la misma a cada fecha de cada estado de situación financiera. Esta clasificación depende del modelo de negocio en el que se administran las inversiones y las características contractuales de sus flujos de efectivo.

La NIIF 9 clasifica sus activos financieros en las siguientes categorías:

##### › A valor razonable con cambios en resultados:

**Medición inicial:** Califican en esta categoría, aquellos activos financieros que se encuentran en el modelo de negocios, "mantenidos para negociar" y que se adquieren principalmente con el propósito de venderse en el corto plazo. Los instrumentos derivados también se clasifican como mantenidos para negociar a menos que sean designados contratación de contabilidad de cobertura. Estos instrumentos se miden a valor razonable.

**Medición posterior:** Su valorización posterior se realiza mediante la determinación de su valor razonable, registrándose en el Estado de Resultados Integrales.

› **Costo amortizado:**

**Medición inicial:** Califican en esta categoría, aquellos activos financieros que se encuentran dentro del modelo de negocios "mantenidos para recolectar los flujos de efectivo contractuales" y que cumplan con el criterio "Solo Pagos de Principal e Intereses" (SPPI). Esta categoría incluye los Deudores comerciales y otras cuentas por cobrar.

**Medición posterior:** Estos instrumentos se miden posteriormente al costo amortizado utilizando el método de la tasa de interés efectiva. El costo amortizado se reduce por pérdidas por deterioro. Los ingresos y gastos financieros, las ganancias y pérdidas cambiarias y el deterioro se reconocen en resultados. Cualquier ganancia o pérdida en baja en cuentas se reconoce en utilidad o pérdida de periodo.

A la fecha de cada presentación de información financiera se evalúa si existe evidencia objetiva de que un instrumento financiero o un grupo de instrumentos financieros puedan haber sufrido pérdidas por deterioro.

› **A valor razonable con cambios en otros resultados integrales:**

**Medición inicial:** Se clasifican en esta categoría, aquellos instrumentos financieros que se encuentran dentro del modelo de negocios "mantenidos para recolectar los flujos de efectivo contractuales y negociar" y que cumplan con el criterio "Solo Pagos de Principal e Intereses" (SPPI). Estos instrumentos se miden a valor razonable.

**Medición posterior:** Su valorización posterior es a valor razonable. Los ingresos por intereses calculados utilizando el método de la tasa de interés efectiva, las ganancias y pérdidas cambiarias y el deterioro se reconocen en resultados. Otras ganancias y pérdidas netas se reconocen en otros resultados integrales. En baja en cuentas, las ganancias y pérdidas acumuladas en otros

resultados integrales se reclasifican a resultados. La Sociedad no mantiene activos financieros en esta categoría.

**e.1. Deterioro de activos financieros**

Los activos financieros, distintos de aquellos valorizados a valor razonable a través de resultados, son evaluados a la fecha de cada estado de situación financiera para establecer la presencia de indicadores de deterioro. Los activos financieros se encuentran deteriorados cuando existe evidencia objetiva de que, como resultado de uno o más eventos ocurridos después del reconocimiento inicial, los flujos futuros de caja estimados de la inversión han sido impactados.

En el caso de los activos financieros valorizados al costo amortizado, la pérdida por deterioro corresponde a la diferencia entre el valor libros del activo y el valor presente de los flujos futuros de caja estimados, descontada a la tasa de interés efectiva original del activo financiero.

Considerando que al 31 de diciembre de 2023 y 2022 la totalidad de las inversiones financieras han sido realizadas en instituciones de la más alta calidad crediticia y que tienen vencimiento en el corto plazo (menor a 90 días), las pruebas de deterioro realizadas indican que no existe deterioro observable.

Para las cuentas por cobrar comerciales, la Sociedad ha aplicado el enfoque simplificado permitido por la NIIF 9, la cual requiere el uso de la provisión de pérdida esperada por la vida del instrumento financiero desde su reconocimiento inicial.

**f. Pasivos financieros**

Los pasivos financieros son reconocidos inicialmente a su valor razonable, deduciendo los costos de transacción incurridos. Con posterioridad al reconocimiento inicial, la valorización de los pasivos financiero dependerá de su clasificación, dentro las cuales se distinguen las siguientes categorías:

**Pasivos financieros medidos al valor razonable con cambios en resultados:** Se incluye dentro de esta categoría, aquellos pasivos financieros que cumple con la definición de mantenido para negociación.



**Pasivos financieros medidos al costo amortizado:**

Se incluye dentro de esta categoría, todos aquellos pasivos financieros distintos de los medidos a valor razonable con cambios en resultados.

La Sociedad incluye en esta categoría obligaciones y otras cuentas por pagar corto plazo.

Estos pasivos financieros se miden utilizando el método de la tasa de interés efectiva, reconociendo los gastos por intereses sobre la base de la tasa efectiva. El método de la tasa de interés efectiva corresponde al método de cálculo del costo amortizado de un pasivo financiero y de la asignación de los gastos por intereses durante todo el período correspondiente. La tasa de interés efectiva corresponde a la tasa que descuenta exactamente los flujos futuros de efectivo estimados por pagar durante la vida esperada del pasivo financiero o, cuando sea apropiado, un período menor cuando el pasivo asociado tenga una opción de prepago que se estime será ejercida.

Las cuentas por pagar comerciales y otras cuentas a pagar corrientes son pasivos financieros que no devengan explícitamente intereses y se registran por su valor nominal, el cual se aproxima a su costo amortizado.

Los pasivos financieros son dados de baja cuando las obligaciones son canceladas o expiran.

**f.1. Instrumentos de patrimonio**

Un instrumento de patrimonio es cualquier contrato que ponga de manifiesto una participación residual en los activos de una entidad una vez deducidos todos sus pasivos. Los instrumentos de patrimonio emitidos por la Sociedad se registran al monto de la contraprestación recibida, netos de los costos directos de la emisión. La Sociedad actualmente sólo tiene emitidos acciones de serie única.

**f.2. Clasificación como deuda o patrimonio**

Los instrumentos de deuda y patrimonio se clasifican ya sea como pasivos financieros o como patrimonio, de acuerdo con la sustancia del acuerdo contractual.

**g. Instrumentos financieros derivados**

Al 31 de diciembre de 2023 y 2022, la Sociedad no presenta instrumentos financieros derivados. Sin embargo, es política de la Sociedad que los

contratos derivados que pudiesen suscribirse correspondan únicamente a contratos de cobertura.

**h. Efectivo y equivalentes al efectivo**

El efectivo y equivalentes al efectivo incluyen el efectivo en caja, bancos y los depósitos a plazo en entidades de crédito de gran liquidez con un vencimiento original de hasta 90 días. En el estado de situación financiera, los sobregiros de existir se clasificarían como préstamos en el pasivo corriente.

**i. Impuesto a las ganancias e impuestos diferidos**

La Sociedad determina la base imponible y calcula su impuesto a la renta de acuerdo con las disposiciones legales vigentes.

Los impuestos diferidos originados por diferencias temporarias y otros eventos que crean diferencias entre la base contable y tributaria de activos y pasivos, se registran de acuerdo con las normas establecidas en NIC 12 "Impuesto a la renta".

El resultado por impuesto a las ganancias del período, se determina como la suma del impuesto corriente de la Sociedad y resulta de la aplicación del tipo de gravamen sobre la base imponible del período, una vez aplicadas las deducciones tributarias, más la variación de los activos y pasivos por impuestos diferidos y créditos tributarios. Las diferencias entre el valor contable de los activos y pasivos y su base tributaria, generan los saldos de impuestos diferidos de activo o de pasivo, que se calculan utilizando las tasas impositivas que se espera estén vigentes cuando los activos se realicen o el pasivo se cancele.

Los activos y pasivos por impuestos diferidos deben medirse empleando las tasas fiscales que se espera sean de aplicación en el período en el que el activo se realice o el pasivo se cancele, basándose en las tasas (y leyes fiscales) que hayan sido aprobadas o sustancialmente aprobadas al final del ejercicio sobre el que se informa.

El impuesto corriente y las variaciones en los impuestos diferidos se registran en resultados o en rubros de patrimonio neto en el estado de situación financiera, en función de donde se hayan registrado las ganancias o pérdidas que lo hayan originado, excepto activos o pasivos que provengan de combinaciones de negocio.

Los activos por impuestos diferidos y créditos tributarios se reconocen únicamente cuando se considera probable que existan ganancias tributarias futuras suficientes para recuperar las deducciones por diferencias temporarias y hacer efectivos los créditos tributarios. Se reconocen pasivos por impuestos diferidos para todas las diferencias temporarias, excepto aquellas derivadas del reconocimiento inicial de plusvalías compradas y de aquellas cuyo origen está dado por la valorización de las inversiones en filiales, asociadas y entidades bajo control conjunto, en las cuales la Sociedad pueda controlar la reversión de las mismas y es probable que no se reviertan en un futuro previsible.

El importe en libros de un activo por impuestos diferidos debe someterse a revisión al final de cada periodo sobre el que se informe y se debe reducir en la medida de que ya no se estime probable que estarán disponibles suficientes ganancias fiscales como para permitir que se recupere la totalidad o una parte del activo.

#### **j. Reconocimiento de ingresos**

Reconoce los ingresos cuando el importe de los mismos se puede valorar con fiabilidad, es probable que los beneficios económicos futuros vayan a fluir a la entidad y se cumplen las condiciones específicas para cada una de las actividades.

Los ingresos se miden de acuerdo con el monto de la contraprestación a la cual la Sociedad espera tener derecho a cambio de los bienes o servicios prometidos al cliente, que no sean montos cobrados por terceros, y se presentan netos de descuentos.

En la fecha de inicio del contrato, la Sociedad evalúa los bienes o servicios prometidos en el contrato con el cliente y los identifica como obligación de desempeño cualquier promesa de transferir a los bienes o servicios del cliente (o un paquete de bienes o servicios) que son distintos.

La Sociedad identifica los bienes o servicios prometidos al cliente como distintos cuando el cliente puede beneficiarse de los bienes o servicios por sí solos o en conjunto con otros recursos fácilmente disponibles y la promesa de la Sociedad de transferir los bienes o los servicios al cliente son identificables por separado de otras promesas en el contrato.

Los siguientes criterios específicos de reconocimiento también deben ser cumplidos antes de reconocer ingresos:

#### **i. Ingresos por prestación de servicios**

Los ingresos ordinarios derivados de la prestación de servicios se reconocen cuando pueden ser estimados con fiabilidad y en función del grado de realización de la prestación del servicio o realización de la transacción a la fecha del estado de situación financiera, lo que significa que se reconocen en ingresos a medida que la prestación médica y los consumos de fármacos e insumos asociados al paciente se otorgan.

#### **ii. Ingresos por intereses**

Los ingresos por intereses se reconocen usando el método del tipo de interés efectivo. Cuando una cuenta a cobrar sufre pérdida por deterioro del valor se reduce el importe en libros a su importe recuperable, descontando los flujos futuros de efectivo estimados al tipo de interés efectivo original del instrumento, y continúa llevando el descuento como menor ingreso por intereses. Los ingresos por intereses de préstamos que hayan sufrido pérdidas por deterioro del valor se reconocen utilizando el método del tipo de interés efectivo.

#### **k. Medio ambiente**

Los desembolsos relacionados con el medio ambiente que no correspondan a adiciones a propiedades, planta y equipos, se reconocen en resultados en el ejercicio o período en que se incurren.

#### 4. NUEVOS PRONUNCIAMIENTOS CONTABLES

##### a. Normas, interpretaciones y enmiendas obligatorias por primera vez para los ejercicios financieros iniciados el 1 de enero de 2023.

Enmiendas a la NIC 1 "Presentación de estados financieros" y NIC 8 "Políticas Contables, Cambios en las Estimaciones Contables y Errores", publicada en febrero de 2021. Las modificaciones tienen como objetivo mejorar las revelaciones de políticas contables y ayudar a los usuarios de los estados financieros a distinguir entre cambios en las estimaciones contables y cambios en las políticas contables.

Enmienda a la NIC 12 - Impuestos diferidos relacionados con activos y pasivos que surgen de una sola transacción. Publicada en mayo de 2021, esta modificación requiere que las empresas reconozcan impuestos diferidos sobre transacciones que, en el reconocimiento inicial, dan lugar a montos iguales de diferencias temporarias imponibles y deducibles.

Enmienda a la NIC 12 "Impuestos a las ganancias" sobre reforma fiscal internacional – reglas del modelo del pilar dos. Publicada en mayo de 2023, esta enmienda brinda a las empresas una exención temporal de la contabilidad de los impuestos diferidos derivados de la reforma fiscal internacional de la Organización para la Cooperación y el Desarrollo Económicos (OCDE). Las enmiendas también introducen requisitos de divulgación específicos para las empresas afectadas.

Enmienda a la NIC 1 "Presentación de estados financieros" sobre clasificación de pasivos ". Esta enmienda, aclara que los pasivos se clasifican como corrientes o no corrientes dependiendo de los derechos que existan al cierre del período de reporte. La clasificación no se ve afectada por las expectativas de la entidad o los eventos posteriores a la fecha del informe (por ejemplo, la recepción de una renuncia o un incumplimiento del pacto). La enmienda también aclara lo que significa la NIC 1 cuando se refiere a la "liquidación" de un pasivo. La enmienda deberá aplicarse retrospectivamente de acuerdo con NIC 8.

La adopción de las normas, enmiendas e interpretaciones antes descritas, no tienen un impacto significativo en los estados financieros resumidos de la Sociedad.

**b. Normas, interpretaciones y enmiendas emitidas, cuya aplicación aún no es obligatoria, para las cuales no se ha efectuado adopción anticipada.**

| ENMIENDAS Y MEJORAS   | OBLIGATORIA PARA EJERCICIOS INICIADOS A PARTIR DE |
|---|---|
| Enmienda a la NIC 1 "Pasivos no corrientes con covenants". Publicada en enero de 2022, la enmienda tiene como objetivo mejorar la información que una entidad entrega cuando los plazos de pago de sus pasivos pueden ser diferidos dependiendo del cumplimiento de covenants dentro de los doce meses posteriores a la fecha de emisión de los estados financieros.  | 01/01/2024  |
| Enmienda a la NIIF 16 "Arrendamientos" sobre ventas con arrendamiento posterior. Publicada en septiembre de 2022, esta enmienda explica como una entidad debe reconocer los derechos por uso del activo y como las ganancias o pérdidas producto de la venta y arrendamiento posterior deben ser reconocidas en los estados financieros.  | 01/01/2024  |
| Enmiendas a la NIC 7 "Estado de flujos de efectivo" y a la NIIF 7 "Instrumentos Financieros: Información a Revelar" sobre acuerdos de financiamiento de proveedores. Publicada en mayo de 2023, estas enmiendas requieren revelaciones para mejorar la transparencia de los acuerdos financieros de los proveedores y sus efectos sobre los pasivos, los flujos de efectivo y la exposición al riesgo de liquidez de una empresa.   | 01/01/2024  |
| Modificaciones a las NIC 21 – Ausencia de convertibilidad. Publicada en agosto de 2023, esta modificación afecta a una entidad que tiene una transacción u operación en una moneda extranjera que no es convertible en otra moneda para un propósito específico a la fecha de medición. Una moneda es convertible en otra cuando existe la posibilidad de obtener la otra moneda (con un retraso administrativo normal), y la transacción se lleva a cabo a través de un mercado o mecanismo de convertibilidad que crea derechos y obligaciones exigibles. La presente modificación establece los lineamientos a seguir, para determinar el tipo de cambio a utilizar en situaciones de ausencia de convertibilidad como la mencionada. Se permite la adopción anticipada. | 01/01/2025  |

La administración de la Sociedad estima que la adopción de las normas, interpretaciones y enmiendas antes descritas no tendrá un impacto significativo en los estados financieros consolidados de la Sociedad en el período de su primera aplicación.

**c. Cambios Contables**

Las políticas contables adoptadas en la preparación de los estados financieros resumidos al 31 de diciembre de 2023 son consistentes con las utilizadas en la preparación de los estados financieros consolidados de la Sociedad para el año finalizado el 31 de diciembre de 2022.

## 5. CUENTAS POR COBRAR Y PAGAR Y TRANSACCIONES CON PARTES RELACIONADAS

Al 31 de diciembre el detalle es el siguiente:

## a. Cuentas por cobrar, corriente:

| RUT          | EMPRESA RELACIONADA             | PAÍS DE ORIGEN | NATURALEZA DE LA RELACIÓN | PLAZO DE LA TRANSACCIÓN | DESCRIPCIÓN DE LA TRANSACCIÓN | TIPO DE MONEDA | SALDOS AL      |                |
|--------------|---------------------------------|----------------|---------------------------|-------------------------|-------------------------------|----------------|----------------|----------------|
|              |                                 |                |                           |                         |                               |                | 31.12.2023 M\$ | 31.12.2022 M\$ |
| 96.828.990-K | Inmobiliaria San Cristóbal S.A. | Chile          | Matriz común              | Hasta 90 días           | Servicios prestados           | Pesos          | 40             | 40             |
| 92.051.000-0 | Instituto de Diagnóstico S.A.   | Chile          | Matriz                    | Hasta 90 días           | Cuenta corriente              | Pesos          | 121.791        | 121.791        |
| <b>Total</b> |                                 |                |                           |                         |                               |                | <b>121.831</b> | <b>121.831</b> |

## b. Cuentas por pagar, corriente:

| RUT          | EMPRESA RELACIONADA                      | PAÍS DE ORIGEN | NATURALEZA DE LA RELACIÓN | PLAZO DE LA TRANSACCIÓN | DESCRIPCIÓN DE LA TRANSACCIÓN | TIPO DE MONEDA | SALDOS AL      |                |
|--------------|--|----------------|---------------------------|-------------------------|-------------------------------|----------------|----------------|----------------|
|              |  |                |                           |                         |                               |                | 31.12.2023 M\$ | 31.12.2022 M\$ |
| 77.314.150-9 | Servicios Complementarios de Salud Ltda. | Chile          | Matriz común              | Hasta 90 días           | Servicios prestados           | Pesos          | 23.974         | 23.974         |
| 96.631.140-1 | Servicios Integrados de Salud Ltda.      | Chile          | Matriz común              | Hasta 90 días           | Servicios prestados           | Pesos          | 43.140         | 43.140         |
| <b>Total</b> |  |                |                           |                         |                               |                | <b>67.114</b>  | <b>67.114</b>  |

## c. Transacciones con empresas relacionadas:

Durante el año 2023 y 2022 no hubo transacciones con empresas relacionadas.



[www.indisa.cl](http://www.indisa.cl)